

股票代號：3625



西勝國際股份有限公司
C-TECH UNITED CORP.



一一〇年度年報
ANNUAL REPORT 2021

公開資訊觀測站：<http://mops.twse.com.tw/>

本公司網址：<http://www.c-techone.com/>

西勝國際股份有限公司 編製
中華民國一一一年三月三十一日刊印

西勝國際110年度年報

總公司、分公司、工廠之地址及電話

總公司

新北市新莊區中正路 665 號 5 樓

電話：(02) 2901-6600

傳真：(02) 2904-7699

www.c-techone.com

台北廠

新北市新莊區中正路 669 號 5 樓

電話：(02) 2901-6600#1310

本公司發言人及代理發言人

發言人

陳淑芳 總經理室資深處長

(02)2901-6600 分機 213

yvonne.chen@c-techone.com

代理發言人

馮尚文 財會統合處資深專員

(02)2901-6600 分機 235

betty.fung@c-techone.com

股票過戶機構

兆豐證券股份有限公司股務代理部

台北市忠孝東路二段 95 號 1 樓

(02)3393-0898

<http://www.emega.com.tw>

最近年度財務報告簽證會計師

郭乃華、李麗凰

勤業眾信聯合會計師事務所

台北市松仁路 100 號 20 樓

(02)2725-9988

<http://www.deloitte.com.tw>

海外有價證券掛牌買賣交易場所

無

查詢海外有價證券資訊方式

無

本公司網址

www.c-techone.com

目錄

壹、致股東報告書	1
貳、公司簡介	3
一、設立日期.....	3
二、公司沿革.....	3
參、公司治理報告	7
一、組織系統.....	7
二、董事、總經理、副總經理、協理、各部門及分支機構主管資料.....	8
三、最近年度給付董事、總經理及副總經理之酬金.....	15
四、公司治理運作情形.....	18
五、簽證會計師公費資訊.....	40
六、更換會計師資訊.....	40
七、公司之董事長、總經理、負責財務或會計事務之經理人，最近一年內曾任職 於簽證會計師所屬事務所或其關係企業者.....	40
八、最近年度及截至年報刊印日止，董事、經理人及持股比例超過百分之十之股 東股權移轉及股權質押變動情形.....	40
九、持股比例占前十名之股東，其相互間之關係資料.....	42
十、公司、公司之董事、經理人及公司直接或間接控制之事業對同一轉投資事業 之持股數，並合併計算綜合持股比例.....	44
肆、募資情形	45
一、資本及股份.....	45
二、公司債辦理情形.....	50
三、特別股辦理情形.....	51
四、海外存託憑證辦理情形.....	51
五、員工認股權憑證辦理情形.....	51
六、限制員工權利新股及併購(包括合併、收購及分割)之辦理情形.....	53
七、併購或受讓他公司股份發行新股辦理情形.....	53
八、資金運用計劃執行情形.....	53
伍、營運概況	54
一、業務內容.....	54
二、市場及產銷概況.....	61

三、從業員工基本資料.....	68
四、環保支出資訊.....	68
五、勞資關係.....	68
六、資通安全管理.....	69
七、重要契約.....	70
陸、財務概況	72
一、最近五年度簡明財務資料.....	72
二、最近五年度財務分析.....	76
三、最近年度財務報告之審計委員會審查報告.....	80
四、最近年度財務報告，含會計師查核報告、兩年對照之資產負債表、綜合損益 表、權益變動表、現金流量表及附註.....	80
五、最近年度經會計師查核簽證之公司個體財務報告.....	80
六、公司及其關係企業最近年度及截至年報刊印日止，如有發生財務週轉困難情事 對本公司財務狀況之影響.....	80
柒、財務狀況及財務績效之檢討分析與風險事項	81
一、財務狀況比較分析.....	81
二、財務績效比較分析.....	82
三、現金流量分析.....	83
四、最近年度重大資本支出對財務業務之影響.....	83
五、最近年度轉投資政策、其獲利或虧損之主要原因、改善計畫及未來一年投資 計畫.....	84
六、最近年度及年報刊印日止風險事項之分析評估.....	84
七、其他重要事項.....	87
捌、特別記載事項	88
一、關係企業相關資料.....	88
二、最近年度及截至年報刊印日止，私募有價證券辦理情形.....	92
三、最近年度及截至年報刊印日止，子公司持有或處分本公司股票情形.....	92
四、其他必要補充說明事項.....	93
五、最近年度及截至年報刊印日止，發生證券交易法第三十六條第二項第二款所 定對股東權益或證券價格有重大影響事項.....	93
玖、附錄	94

壹、致股東報告書

各位股東女士、先生：

首先感謝各位股東長期以來對西勝的支持與愛護，茲將 110 年度營業結果及 111 年度展望報告如下：

一、110 年度營業報告

(一)營業成果

因重慶工廠受大陸連續幾次變異病毒疫情，嚴重影響招工情況且關鍵零組件供應不足導致產能無法發揮，110 年度營業收入新台幣 2,208,360 仟元，較 109 年度年度減少近 0.70%。本公司積極進行戰略轉型，深耕兩輪電動車及小型儲能市場，持續研發和設備的投入。新設高度自動化產線的台北廠在 110 年正式啟用，可就近服務客戶並同時提供公司生產產能調度彈性，下半年電動自行車電池模組已開始量產出貨，配合客戶規劃逐步量產出貨，未來成長可期。

(二)預算執行情形：本公司 110 年度並未公告財務預測。

(三)財務收支及獲利能力分析

單位：新台幣仟元

項目	110 年度	109 年度	增(減)金額	增減百分比(%)
營業收入	2,208,360	2,223,818	(15,458)	-0.70
營業毛利	239,310	188,272	51,038	27.11
營業淨損	(114,777)	(110,026)	(4,751)	4.32
稅後淨損	(168,496)	(164,158)	(4,338)	2.64

(四)研究發展狀況

最近期研究發展支出及成果：

年度	RD 經費(仟元)	佔營業額(%)	主要目成果
109	45,363	2.04	1.電動機車/電動單車鋰電池模組 2.儲能/不斷電系統鋰電池模組 3.3C/IT 應用鋰電池模組 4.TW 阻止燃焰外溢的電池模組
110	79,113	3.58	1.電動機車/電動單車鋰電池模組 2.儲能/不斷電系統鋰電池模組 3.3C/IT 應用鋰電池模組 4.具揮發性阻燃材料的電池模組 5.填相變化吸熱材料的電池模組

二、111 年度營業計畫概要

(一)經營方針

- 1.結合戰略投資夥伴建立以電池模組平台，提供客戶完整解決方案，快速將產品導入市場。
- 2.整合兩岸產能，優化成本與存貨管理，持續強化產品品質與風險管理。
- 3.因應後疫情時代對產業與供應鏈影響，強化採購能力，提升供應鏈價值及整合關鍵零組件。
- 4.優化台北廠產能製造能力，提升電動兩輪電動車及小型儲能模組產能和業務彈性。

(二)預期銷售數量

111年度預計可達成筆記型電腦電池組出貨量持平約1,600百萬組，在關鍵零組件電源保護板SMD微幅成長，自製率仍可達六成以上；儲能及電動車相關產品預計營收貢獻佔比達10%以上。惟國際經濟情勢仍有關稅壁壘及中美貿易戰的疑慮，且受限於缺工、缺料等影響，尚有不確定因素，為分散風險，將持續深耕並擴大非IT產品比重。

(三)重要產銷政策

- 1.持續改善產品、流程與品質管理系統，以符合顧客要求品質的產品與服務。
- 2.大幅推動自動化生產，提升生產效率和良率，降低人工成本。
- 3.建構ODM電池模組平台研發及設計能力，因應并滿足市場及客戶快速開發新產品需求。

三、未來公司發展策略、受到外部競爭環境、法規環境及總體經營環境之影響

(一)未來發展策略

- 1.擴展電動車、儲能產業務和商機整合，提升營收佔比。
- 2.持續強化自動化生產，提升生產效率和良率，降低人工成本。
- 3.持續招攬和培訓優質研發人員，提升團隊產品開發能力，規劃未來可支援客戶全球布局的營運能力。
- 4.關注有綜合整合的投資與策略合作對象，加速非IT領域業務成長。

(二)受到外部競爭環境、法規環境及總體經營環境之影響

1.不利因素

- (1)資訊產品的需求成長主要來自低單價筆記型電腦及Chromebook，產品代工單價面臨下降的壓力，對營收有不利影響。
- (2)中美貿易變數未緩減，電動車、5G通訊產品的快速成長，排擠半導體元件供給。加上美國對中國半導體關鍵技術、材料、生產設備等禁售令，加深半導體產業供應鏈失衡，相關零組件供應穩定性變差，交期拉長。
- (3)公司銷貨主要以美元計價，台幣及人民幣對美元升值，對獲利有不利影響

1.有利因素

- (1)疫情改變生活方式，兼具個人交通用途與運動先行目地的電動自行車需求提升，帶動鋰電池動能應用商機。
- (2)再生能源環境政策之推動，有助鋰電池儲能領域商機拓展。

公司秉持綠色能源實踐者的經營理念，持續轉型計劃努力面對速變化的產業與經營環境。展望今年配合品牌客戶2輪電動車陸續量產，營運動能將大幅成長。經營團隊會交出最佳的經營績效，以回饋各位股東對經營團隊的支持與信任。。

敬祝各位股東

身體健康 萬事如意

董事長：黃宗偉



經理人：黃宗偉



會計主管：劉沂偉



貳、公司簡介

一、設立日期：中華民國八十五年五月二十三日

二、公司沿革：

時 間	重 要 紀 事
85 年	(1) 5 月 23 日公司成立，資本額為新台幣 1,000 萬元，經營各種可攜式電池模組之加工買賣。 (2) 引進日系鋰電芯及電路板設計。
86 年	成功開發鋰電池模組的設計，並成為聯強最大手機鋰電池模組供應商。
87 年	(1) 現金增資新台幣 1,500 萬元，資本額增為新台幣 2,500 萬元。 (2) 突破手機鋰電池模組月供應十萬組。
88 年	自購廠房並設立月產能 10 萬台生產線，移入新廠現址：新北市新莊區中正路 665 號 5 樓。
89 年	盈餘轉增資新台幣 550 萬元，資本額增為新台幣 3,050 萬元。推動 ISO-9002 品保制度並取得認證。
91 年	(1) 盈餘轉增資新台幣 244 萬元，資本額增為新台幣 3,294 萬元。 (2) 開始生產 Sony Ericsson 手機鋰電池模組。
92 年	(1) 轉投資 C-TECH CORP.及 C-TECH UNITED L.L.C.以作為大陸投資之第三地控股公司。 (2) 於蘇州設立聯勝電子生產 NEC 手機鋰電池模組。
93 年	(1) 通過 ISO-14001 及 ISO-9001 國際認證。 (2) 接獲 Sony Ericsson 生產一千萬台獎章、新增手機鋰電池模組客戶：明碁、華碩等、開始生產 Apple iPod 鋰電池模組。 (3) 建立符合 UL 安全測試室。 (4) 盈餘轉增資新台幣 3,376 萬元、現金增資新台幣 7,400 萬元，資本額增為新台幣 14,070 萬元。 (5) 股票核准公開發行。 (6) 開始投入筆記型電腦電池模組開發。
94 年	(1) 透過子公司 C-TECH CORP.及 C-TECH UNITED L.L.C.間接投資大陸子公司蘇州西勝電子科技有限公司，持股 100%。 (2) 盈餘轉增資新台幣 820 萬元、現金增資新台幣 4,990 萬元，資本額增為新台幣 19,880 萬元。 (3) 大陸子公司蘇州西勝電子科技有限公司開工建廠。 (4) 生產光寶宏碁 PDA 智慧型鋰電池模組、通過樂金惠普筆記型電腦鋰電池模組認證。 (5) 公司全面導入 ERP 系統
95 年	(1) 核准不繼續公開發行。 (2) 現金增資新台幣 3,000 萬元，資本額增為新台幣 22,880 萬元。 (3) 導入電子公文簽核系統。
96 年	(1) 現金增資新台幣 7,000 萬元，資本額增為新台幣 29,880 萬元。

	<ul style="list-style-type: none"> (2) 成立 UL 認可實驗室。 (3) 全面推動 6 Sigma 制度。 (4) 銷售筆記型電腦鋰電池模組 360 萬台。 (5) 導入 ERP 電子表單簽核系統。
97 年	<ul style="list-style-type: none"> (1) 4 月 2 日經行政院金融監督管理委員會核准本公司股票公開發行。 (2) 4 月 22 日經財團法人中華民國櫃檯買賣中心核准本公司股票登錄興櫃。 (3) 大陸廠導入 shop flow 系統,推動生產資訊 e 化,符合國際大廠接單生產要求之標準。 (4) 榮獲"勤業眾信台灣高科技 Fast 50 " 營收成長第 31 名。
98 年	<ul style="list-style-type: none"> (1) 通過戴爾筆記型電腦鋰電池模組認證。 (2) 8 月 11 日通過上櫃審議委員會, 10 月 28 日股票上櫃。 (3) 8 月辦理盈餘及員工紅利轉增資 19,137,890 元,實收資本額達 317,937,890 元。10 月辦理上櫃現金增資 30,392,110 元,實收資本額達 348,330,000 元。 (4) 10 月 14 日榮獲第十八屆中小企業最高榮譽「國家磐石獎」。
99 年	<ul style="list-style-type: none"> (1) 1~7 月員工認股權憑證轉換普通股 4,300,000 元,使實收資本額增加至 352,630,000 元。 (2) 9 月投資美金 5,135,294.46 元,取得汶萊商 Navitasys Technology Ltd.股權 15%及一席董事席次,並透過技術合作方式以達策略聯盟,資源整合之目的,擴展儲能及電動車電池模組商機,增進雙方公司之利益。 (3) 9 月辦理私募現金增資 38,000,000 元,由策略性投資人汶萊商 Navitasys Technology Ltd.全數認購,實收資本額達 390,630,000 元。 (4) 10 月汶萊商 Navitasys Technology Ltd.經由私募及證券商營業處所買賣方式取得,共增加 5,859,000 股,佔取得時實收資本額 15%,成為持股超過百分之十之大股東。
100 年	<ul style="list-style-type: none"> (1) 3 月辦理現金增資 170,000,000 元,實收資本額達 560,630,000 元。 (2) 7~9 月員工認股權憑證轉換普通股 150,000 元,使實收資本額增加至 560,780,000 元。 (3) 6 月改選第六屆董事及監察人,汶萊商 Navitasys Technology Ltd.當選本公司一席法人董事。
101 年	<ul style="list-style-type: none"> (1) 5 月透過子公司 C-TECH CORP.及 C-TECH HOLDING CORP.間接投資大陸子公司重慶西勝電子科技有限公司,持股 100%。 (2) 9 月本公司轉投資汶萊商 Navitasys Technology Ltd.出售其持有 100%實質營運單位香港新能達科技有限公司獲利,致本公司認列對汶萊商 Navitasys Technology Ltd.投資利益 102,917 仟元,該營運單位出售後由於汶萊商 Navitasys Technology Ltd.已無實質營運,僅持有本公司普通股 5,859,000 股,故已無法達成與其相互投資策略聯盟目的,為結束雙方之合作關係,本公司以美金 1,727,955 元向剩餘持股股東購買剩餘股權,使本公司成為汶萊商 Navitasys Technology Ltd.持有 100%股權之唯一股東,並取得其經營權及所有權,並將其所持有本公司之普通股 5,859,000 股列為庫藏股。
102 年	<ul style="list-style-type: none"> (1) 4 月本公司轉投資汶萊商 Navitasys Technology Ltd.更名為汶萊商 Golden Capital International Co., Ltd.。

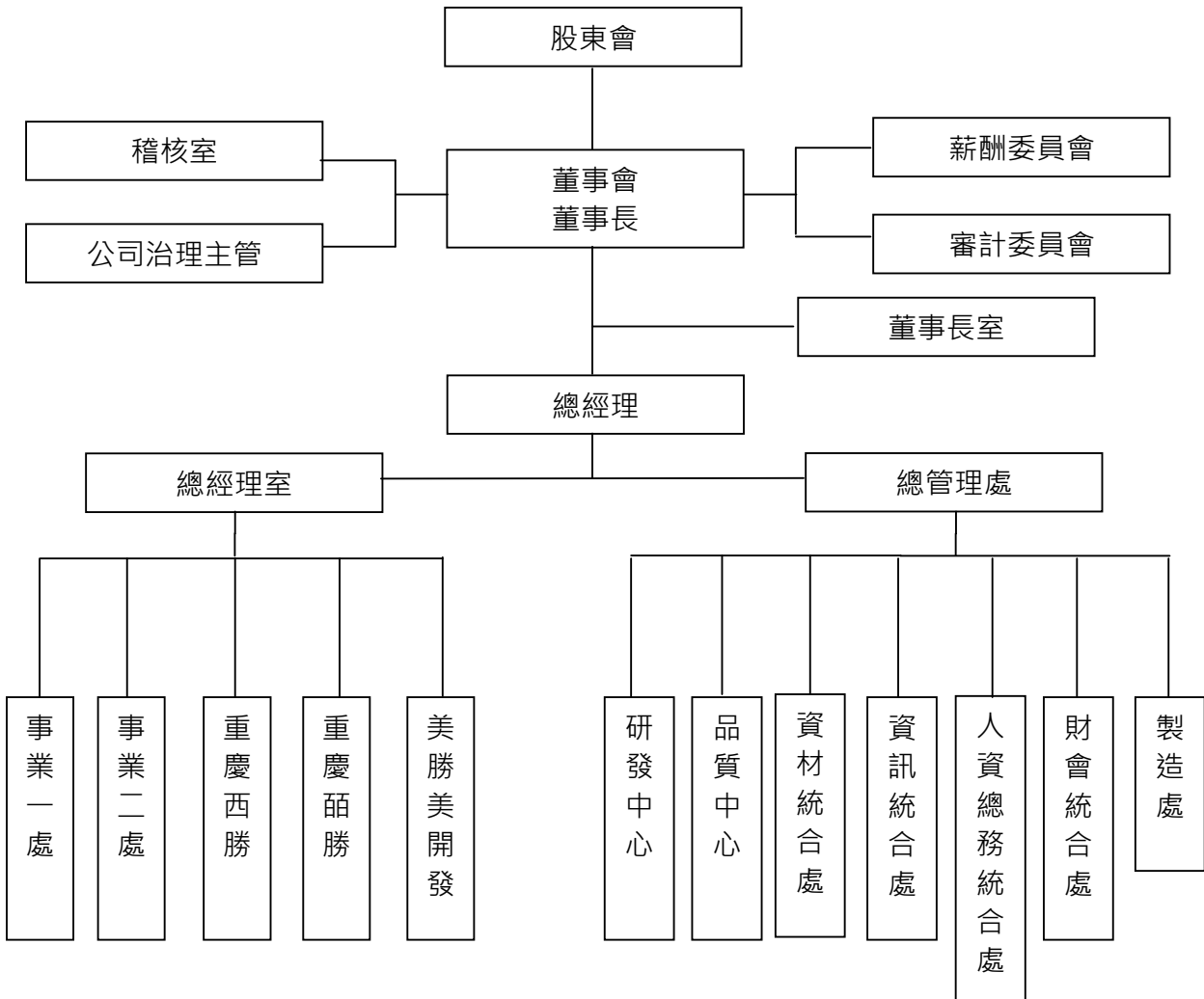
	<p>(2) 7 月本公司投資 190,374 仟元，取得美勝美開發股份有限公司 86.55% 股權，並取得該公司經營控制權，投入土地房產開發，以創造公司獲利。</p> <p>(3) 9 月獲得客戶認證，平版電腦電池模組開始量產出貨。</p>
103 年	<p>(1) 6 月將本公司大陸子公司蘇州西勝電子科技有限公司辦理解散清算，並將原產品線移往於大陸西部地區之子公司重慶西勝電子科技有限公司繼續生產銷售。</p> <p>(2) 9 月增資子公司美勝美開發股份有限公司普通股 6,000,000 股，每股面額為新台幣 10 元，總計金額為新台幣 60,000,000 元整，故累計投資 250,375,000 元，持股比率 89.4%。</p>
104 年	<p>(1) 2 月 10 日募集發行本公司國內第一次有擔保轉換公司債，發行總額為新台幣貳億元整，每張面額為新台幣壹拾萬元整，票面利率為 0%，發行期間為三年，資金運用計畫主要為充實營運資金及償還銀行借款。</p> <p>(2) 於大陸子公司重慶西勝電子科技有限公司垂直整合投資建置 SMD 產線。</p>
105 年	<p>(1) 2 月大陸子公司蘇州西勝電子科技有限公司辦理解散清算完結。</p> <p>(2) 7 月大陸子公司重慶西勝電子科技有限公司 SMD 產線獲得客戶認證，BMU 開始量產。</p> <p>(3) 9 月本公司子公司汶萊商 Golden Capital International Co., Ltd. 處分本公司普通股 275,000 股，處份後持有本公司之普通股股數變更為 5,584,000 股，佔處份時實收資本額 9.96%。</p> <p>(4) 11 月轉換公司債轉換普通股 1,405,404 股，使實收資本額增加至 574,834,040 元。</p>
106 年	<p>(1) 2 月轉換公司債轉換普通股 4,216,212 股，使實收資本額增加至 616,996,160 元。</p> <p>(2) 4 月發行員工認股權憑證 2,000 單位。</p> <p>(3) 5 月轉換公司債轉換普通股 306,306 股，使實收資本額增加至 620,059,220 元。</p> <p>(4) 6 月美國子公司 C-TECH UNITED L.L.C. 原轉投資蘇州西勝電子科技有限公司，因蘇州西勝已清算解散，C-TECH UNITED L.L.C. 已無實質運營效益，故經 C-TECH UNITED L.L.C. 董事會 106 年 6 月 9 日決議清算並業已於 106 年 6 月 24 日辦理清算完結。</p> <p>(5) 9 月 C-TECH CORP. 減資彌補虧損，因轉投資子公司 C-TECH UNITED L.L.C. 已辦理清算完結，為簡化公司集團組織結構，經 2017/8/9 董事會決議辦理 C-TECH CORP. 減資彌補虧損，減資前 C-TECH CORP. 資本額美金玖佰壹拾萬伍拾元，減資金額為轉投資 C-TECH UNITED L.L.C. 資本額美金伍佰萬伍拾元，減資後資本額美金肆佰壹拾萬元。</p> <p>(6) 10 月子公司汶萊商 Golden Capital International Co., Ltd. 因應汶萊政府將停止境外公司營運，遷冊至安圭拉，遷冊後公司名稱變更為安圭拉商 Golden Capital International Co., Ltd.</p> <p>(7) 11 月轉換公司債轉換普通股 9,702,695 股，使實收資本額增加至 717,086,170 元。</p> <p>(8) 12 月本公司第一次有擔保轉換公司債(簡稱：西勝一，代碼：36251)已全數轉換為普通股並於 106 年 12 月 27 日終止櫃檯買賣。</p>

107 年	<p>(1) 2 月轉換公司債轉換普通股 2,387,385 股，使實收資本額增加至 740,960,020 元。</p> <p>(2) 4 月透過子公司 C-TECH CORP. 及 C-TECH International Ltd. 間接投資大陸子公司重慶碩勝電子科技有限公司，持股 100%。</p> <p>(3) 5 月 29 日募集發行本公司國內第二次無擔保轉換公司債，發行總面額為新台幣肆億元整，每張面額為新台幣壹拾萬元整，按票面金額 100.5% 發行，票面利率為 0%，發行期間為五年，資金運用計畫主要為轉投資海外子公司及充實營運資金。</p> <p>(4) 8 月辦理現金增資 80,000,000 元，實收資本額達 820,960,020 元。</p>
108 年	<p>(1) 8 月及 12 月透過子公司 C-TECH CORP. 及 C-TECH International Ltd. 間接投資大陸子公司重慶碩勝電子科技有限公司，共增資美金 3,000,000 元。</p> <p>(2) 12 月增資子公司美勝美開發股份有限公司普通股 11,700,000 股，每股面額為新台幣 10 元，總計金額為新台幣 117,000,000 元整，累計投資 367,375,000 元，持股比率 74%。</p>
109 年	<p>(1) 因應公司策略規劃及客戶需求設立台北廠。</p> <p>(2) 8 月本公司第二次無擔保轉換公司債(簡稱：西勝二，代碼：36252) 發行公司行使債券贖回權暨訂於 109 年 08 月 31 日終止櫃檯買賣。</p>
110 年	<p>(1) 1 月 12 日募集發行本公司國內第三次無擔保轉換公司債，發行總面額為新台幣肆億元整，每張面額為新台幣壹拾萬元整，按票面金額 100.75% 發行，票面利率為 0%，發行期間為五年，資金運用計畫主要為償還銀行借款及充實營運資金。</p> <p>(2) 本公司策略投資擁有知名品牌 Ottobike 兩輪電動車及各類電動載具的品睿綠能科技，並提供電池模組解決方案，成為品睿綠能戰略合作伙伴。</p> <p>(3) 購置新莊副都心土地規劃興建營運總部。</p> <p>(4) 9 月員工認股權憑證和可轉換公司債分別轉換成普通股 30,000 股和 15,951,035 股，使實收資本額增加至 980,770,370 元。</p>
111 年	<p>(1) 4 月辦理現金增資 16,000,000 股和可轉換公司債轉換成普通股 54,345 股，實收資本額達 1,141,313,820 元。</p>

參、公司治理報告

一、組織系統：

(一) 組織結構：



(二) 各主要部門所營業務：

部 門	主 要 業 務 及 職 掌
稽 核 室	1.協助內部控制制度之研討、審核及修訂。 2.內部稽核制度之建立、修訂及檢核。 3.檢查及覆核公司各項作業之執行成效。
重慶西勝	1.各式電池模組及電池模組之電源保護板生產製造。 2.負責改善與提昇製造技術與效率管理。
重慶涪勝	1.各式電池模組相關零組件生產製造。 2.負責改善與提昇製造技術與效率管理。

事業一處	1.負責 OEM、專案評估、執行、協助 OEM、專案技術分析及文件製作。
	2.統管指揮 OEM 專案與通路業務單位。
事業二處	1.負責 ODM、專案評估、執行、協助 ODM、專案技術分析及文件製作。
	2.統管指揮 ODM 專案與通路業務單位。
研發中心	負責產品設計與開發 (含客戶委託)，並將產品導入試產之主導單位。
品質中心	1.負責擬訂總公司及子公司品質管理目標與策略。
	2.建立維護總公司之品質系統，回饋機制及評鑑制度。協助子公司及外包廠完成相關品質目標與標的之訂定及審查。
資材統合處	負責接受業務訂單、排程生產、物料管控採買及存貨進出管理。
資訊統合處	負責資訊設備及資訊軟體維護及管理。
人資總務統合處	負責人力資源、行政總務、法務工作等運作。
財會統合處	1.出納作業、銀行關係往來、資金調度、財源籌措。
	2.帳務處理、稅務申報、財務報表編製分析。
	3.成本結算、預算管理、管理報表編制分析。
製造處	生產製造及自動化相關事宜。

二、董事、總經理、副總經理、協理、各部門及分支機構主管資料

(一)董事資料

1. 姓名、經(學)歷、持有股份及性質：

111 年 4 月 17 日

職稱	國籍或註冊地	姓名	性別 年齡	選(就)任日期	任期(年)	初次選任日期	選任時持有股份		現在持有股數		配偶、未成年子女現在持有股份		利用他人名義持有股份		主要經(學)歷	目前兼任本公司及其他公司之職務	具配偶或二親以內之其他主管、董事			備註		
							股數(股)	持比率(%)	股數(股)	持比率(%)	股數(股)	持比率(%)	股數(股)	持比率(%)			股數(股)	持比率(%)	職稱		姓名	關係
董事長	中華民國	兆峰國際投資(股)公司 代表人黃宗偉	- 男 51~55歲	109.06.10	3	109.06.10	2,578,928	2.85	2,774,580	2.43	-	-	-	-	-	-	-	-	-	-		
						85.05.23	-	-	4,150,000	3.64	-	-	5,128,416	4.49	普誠國際(股)公司產品經理 / 美國史蒂芬工學院計算機科學碩士	註 1	董事	黃錦成	一親等	註 2		
董事	中華民國	兆潔國際(股)公司 代表人黃錦成	- 男 76~80歲	109.06.10	3	106.06.14	3,035,696	3.70	5,005,696	4.39	-	-	-	-	-	-	-	-	-	-		
						93.01.27	-	-	2,296,018	2.01	-	-	-	-	台北工專機械科	無	董事長	黃宗偉	一親等	-		

職稱	國籍或註冊地	姓名	性別年齡	選(就)任日期	任期(年)	選任時持有股份		現在持有股數		配偶、未成年子女現在持有股份		利用他人持有股份		主要經(學)歷	目前兼任本公司及其他公司之職務	具配偶或二親等以內之其他主管、董事			備註	
						股數(股)	持比率(%)	股數(股)	持比率(%)	股數(股)	持比率(%)	股數(股)	持比率(%)			職稱	姓名	關係		
																				股數(股)
董事	中華民國	兆翔國際(股)公司代表人吳正慶	-	109.06.10	3	106,06.14	3,248,416	3.59	5,128,416	4.49	-	-	-	-	-	-	-	-	-	
			男71~75歲	99.06.23	-	-	732057	0.64	-	-	-	-	-	-	台灣大學財務金融碩士 / 中華票券總經理、董事長	茂迪(股)公司獨立董事	-	-	-	-
董事	中華民國	李智貴	男71~75歲	109.06.10	3	95.09.05	541,207	0.60	607,388	0.53	182,980	0.16	-	-	淡江大學物理系	皓好國際(股)公司總經理 / 茂迪(股)公司監察人 / 小精靈(股)公司董事	-	-	-	-
獨立董事	中華民國	翁弘林	男51~55歲	109.06.10	3	97.06.26	113,579	0.13	127,468	0.11	-	-	-	-	台灣大學經濟學系學士、台北大學企研所碩士、中國海專、德明技術學院講師、力璋實業(股)公司副總、董事、真大投資有限公司董事	無	-	-	-	-
獨立董事	中華民國	徐崢美	男66~70歲	109.06.10	3	98.08.10	162,695	0.18	182,590	0.16	-	-	-	-	明新工專電機科 / 新里程有限公司負責人	新里程有限公司負責人 / 欣麗貿易有限公司負責人	-	-	-	-
獨立董事	中華民國	鄭文龍	男56~60歲	109.06.10	3	100.06.09	-	-	-	-	-	-	-	-	中華民國律師公會全國聯合會副秘書長	法家法律事務所主持律師	-	-	-	-

註1：西勝國際(股)公司總經理、C-TECH CORP.董事長、C-TECH International Ltd.董事長、Techone Trading Limited 董事長、C-TECH HOLDING CORP. 董事長、安圭拉商 Golden Capital International Co., Ltd. 董事長、重慶西勝電子科技有限公司董事長、重慶皓勝電子科技有限公司董事長、美勝美開發股份有限公司董事長、兆峰國際(股)公司董事長、兆勝國際(股)公司董事長、兆潔國際(股)公司董事長、兆翔國際(股)公司董事長

註2：公司董事長與總經理為同一人，說明其原因、合理性、必要性及因應措施之相關資訊：本公司董事長兼任總經理，係為提升決策執行力進而提高經營效率，為公司帶來最佳之營運成果。此外，為落實公司治理精神，會將公司營運近況與各董事進行說明，讓各董事能充分知曉公司之營運現況。另外，為強化董事會之獨立性，已有過半數董事未兼任員工或經理人，未來亦擬規劃增加獨立董事席次之方式提升董事會職能及強化監督功能。

2.法人股東之主要股東：

111年4月17日

法人股東名稱	法人股東之主要股東
兆峰國際投資股份有限公司	黃宗偉(99.92%)
	黃鈺翔(0.08%)
兆潔國際股份有限公司	黃鈺潔(91.27%)
	黃宗偉(6.75%)
	林怡利(1.98%)
兆翔國際股份有限公司	黃鈺翔(91.82%)
	黃宗偉(6.32%)
	林怡利(1.86%)

3.法人股東主要股東為法人者其主要股東：

本公司法人股東之主要股東無法人股東，故不適用。

4.董事專業資格及獨立董事獨立性資訊揭露：

姓名	條件	專業資格與經驗	獨立性情形	兼任其他公開發行公司獨立董事成員家數
董事長 兆峰國際投資(股)公司 代表人 黃宗偉		畢業於美國史蒂芬工學院計算機科學碩士，現任本公司董事長法人代表人暨公司總經理，曾任普誠國際(股)公司產品經理，具有五年以上之商務及公司業務所須工作經驗，致力於電池產業相關領域近25年，擁有專業領導、市場行銷、營運管理及策略規劃之能力，帶領公司走向產業領導先驅，邁向永續經營。	未有公司法第30條各款情事之一。	0
董事 兆潔國際(股)公司 代表人 黃錦成		畢業於台北工專機械科，具有五年以上之商務及公司業務所須工作經驗。	未有公司法第30條各款情事之一。	0
董事 兆翔國際(股)公司 代表人 吳正慶		畢業於台灣大學財務金融碩士，現任茂迪(股)公司獨立董事，曾任中華票券總經理、董事長，具有五年以上之商務及公司業務所須工作經驗。	未有公司法第30條各款情事之一。	1
董事 李智貴		畢業於淡江大學物理系學士，現任誦好國際(股)公司總經理、茂迪(股)公司董事、小精靈(股)公司董事，具有五年以上之商務及公司業務所須工作經驗。	未有公司法第30條各款情事之一。	0
獨立董事 翁弘林		畢業於台灣大學經濟學系學士，台北大學企研所碩士，現任金利精密工業(股)公司獨立董事、樂意傳播(股)公司獨立董事、中福國際(股)公司董事之法人代表人，曾任中國海專、德明技術學院講師、力瑋實業(股)公司副總、董事、真大投資有限公司董事，具有五年以上之商務及公司業務所須工作經驗及相關科系之公私立大專院校教授專業資格。	註1	2

獨立董事 徐婷美	畢業於明新工專電機科，現任新里程有限公司負責人、欣麗貿易有限公司負責人，具有五年以上之商務及公司業務所須工作經驗。	註 1	0
獨立董事 鄭文龍	曾任中華民國律師公會全國聯合會副秘書長，現任法家法律事務所主持律師，具律師經國家考試及格領有證書，具有五年以上之法務、商務及公司業務所須工作經驗。	註 1	0

註 1：於選任前二年及任職期間，符合下述各條件：(1)非公司或其關係企業之受僱人。(2)非公司或其關係企業之董事、監察人。(3)非本人及其配偶、未成年子女或以他人名義持有公司已發行股份總數 1%以上或持股前十名之自然人股東。(4)非(1)所列之經理人或(2)、(3)所列人員之配偶、二親等以內親屬或三親等以內直系血親親屬。(5)非直接持有公司已發行股份總數 5%以上、持股前五名或依公司法第 27 條第 1 項或第 2 項指派代表人擔任公司董事或監察人之法人股東之董事、監察人或受僱人。(6)非與公司之董事席次或有表決權之股份超過半數係由同一人控制之他公司董事、監察人或受僱人。(7)非與公司之董事長、總經理或相當職務者互為同一人或配偶之他公司或機構之董事(理事)、監察人(監事)或受僱人。(8)非與公司有財務或業務往來之特定公司或機構之董事(理事)、監察人(監事)、經理人或持股 5%以上股東。(9)非為公司或關係企業提供審計或最近二年取得報酬累計金額未逾新臺幣 50 萬元之商務、法務、財務、會計等相關服務之專業人士、獨資、合夥、公司或機構之企業主、合夥人、董事(理事)、監察人(監事)、經理人及其配偶。但依證券交易法或企業併購法相關法令履行職權之薪資報酬委員會、公開收購審議委員會或併購特別委員會成員，不在此限。(10)未有公司法第 30 條各款情事之一。

5.董事會多元化及獨立性：

(1)董事會多元化：敘明董事會之多元化政策、目標及達成情形。多元化政策包括但不限於董事遴選標準、董事會應具備之專業資格與經驗、性別、年齡、國籍及文化等組成情形或比例，並就前揭政策敘明公司具體目標及其達成情形。

依據本公司「公司治理實務守則」第 20 條，董事會成員組成應考量多元化，並就本身運作、營運型態及發展需求以擬訂適當之多元化方針。董事會成員應普遍具備執行職務所必須之知識、技能及素養。為達到公司治理之理想目標，董事會整體應具備之能力如：營運判斷能力、會計及財務分析能力、經營管理能力、危機處理能力、產業知識、國際市場觀、領導能力及決策能力。

(2)董事會獨立性：敘明獨立董事人數及比重，並說明董事會具獨立性，及附理由說明是否無證券交易法第 26 條之 3 規定第 3 項及第 4 項規定情事，包括敘明董事間、監察人間或董事與監察人間具有配偶及二親等以內親屬關係之情形。本公司現任董事會 7 人，包含 3 位獨立董事 (佔 43%)。3 位獨立董事並無證券交易法第 26 條之 3 規定第 3 項及第 4 項規定情事，包括董事間、監察人間或董事與監察人間具有配偶及二親等以內親屬關係之情形。落實情形如下：

姓名	基本組成						產業經驗					專業能力						
	國籍	性別	具有員工身份	年齡			獨立董事任期年資			財務金融	電子科技	生產製造	商務	行銷管理	資訊科技	法律	會計	風險管理
				51~60歲	61~70歲	71~80歲	3年以下	3至12年	12年以上									
黃宗偉	中華民國	男	√	√						√	√		√	√			√	
黃錦成	中華民國	男				√				√	√	√	√				√	
吳正慶	中華	男				√			√			√			√	√	√	

李智貴	中華民國	男				V				V	V	V		V			V
翁弘林 獨董	中華民國	男		V				V	V		V	V				V	V
徐疇美 獨董	中華民國	男			V			V		V		V	V	V			V
鄭文龍 獨董	中華民國	男		V				V		V		V	V		V		V

(二)總經理、副總經理、協理、各部門及分支機構主管資料

111年4月17日

職稱	國籍	姓名	性別	選(就)任日期	持有股數		配偶、未成年子女持有股份		利用他人名義持有股份		主要經(學)歷	目前兼任本公司及其他公司之職務	具配偶或二親等以內之其他主管、董事關係			備註
					股數(股)	持股比例(%)	股數(股)	持股比例(%)	股數(股)	持股比例(%)			職稱	姓名	關係	
總經理	中華民國	黃宗偉	男	101.8.30	4,150,000	3.64	-	-	5,128,416	4.49	普誠國際(股)公司產品經理 美國史蒂芬工學院計算機科學碩士	註 1	董事	黃錦成	一親等	-
資深副總經理	中華民國	吳建輝	男	109.11.9	-	-	-	-	-	-	SINOX CO 營運長 正峰新能源股份有限公司總經理 天津南開大學企業管理博士	無	-	-	-	-
副總經理	中華民國	程英珠	女	104.9.20	10,000	0.01	-	-	-	-	楠梓電子(股)公司廠務協理 中山大學企業管理系	無	-	-	-	-
副總經理	中華民國	周呂熙龍	男	105.4.15	-	-	-	-	-	-	宏遠證券(股)公司總稽核及發言人 輔仁大學企業管理系	重慶碩勝電子科技有限公司董事 美勝美開發股份有限公司董事 重慶西勝電子科技有限公司監事	-	-	-	-
副總經理	中華民國	許雪萍	女	101.1.1	408,125	0.36	-	-	-	-	西勝國際(股)公司研發處代處長 太電電能科技(股)公司品保經理 清華大學化學系博士	重慶西勝電子科技有限公司監事 重慶碩勝電子科技有限公司監事 美勝美開發股份有限公司監察人	-	-	-	-

職稱	國籍	姓名	性別	選(就)任日期	持有股數		配偶、未成年子女持有股份		利用他人名義持有股份		主要經(學)歷	目前兼任本公司及其他公司之職務	具配偶或二親等以內之其他關係			備註
					股數(股)	持股比例(%)	股數(股)	持股比例(%)	股數(股)	持股比例(%)			職稱	姓名	關係	
副總經理	中華民國	陳宏昌	男	109.7.1	-	-	-	-	-	-	國立臺北科技大學 電機所 碩士 國立臺北科技大學 EMBA 碩士 所羅門股份有限公司 副總經理 伊頓飛瑞慕品股份有限公司 經理	無	-	-	-	-
技術長	中華民國	朱勝宏	男	109.1.6	-	-	-	-	-	-	聯達資訊(股)公司副總經理 國立成功大學企業管理所 EMBA	無	-	-	-	-
協理	中華民國	甘宗左	男	110.07.19	-	-	-	-	-	-	岳鼎(股)公司技術長 台灣大學資訊工程研究所	無	-	-	-	-
協理	中華民國	蕭盛文	男	110.06.25	10,100	0.01	-	-	-	-	廣碩集團副總 台灣科技大學化學工程所	無	-	-	-	-
協理	中華民國	楊博文	男	109.3.16	-	-	-	-	-	-	肯微科技(股)公司總經理特助 威剛科技(股)公司處長 黎明技術學院電子工程科	無	-	-	-	-
協理	中華民國	沈明創	男	107.5.2	5,000	0.00	-	-	-	-	鴻海精密富士康深圳製造處長 亞東工專電子科	無	-	-	-	-
協理	中華民國	李元彬	男	110.08.01	-	-	-	-	-	-	英業達(股)公司 仁寶電腦工業(股)公司 亞東工專電機科	無	-	-	-	-
稽核室副處長	中華民國	楊慈慧	女	96.12.14	98,021	0.09	-	-	-	-	久津實業(股)公司稽核室副理 淡江大學管科所碩士	無	-	-	-	-
協理	中華民國	黑幼中	男	109.5.11	-	-	-	-	-	-	加百裕(股)公司董事長特助 偉創力(股)公司總監 中原大學 MBA	無	-	-	-	-

職稱	國籍	姓名	性別	選(就)任日期	持有股數		配偶、未成年子女持有股份		利用他人名義持有股份		主要經(學)歷	目前兼任本公司及其他公司之職務	具配偶或二親等以內之其他主管、董事			備註
					股數(股)	持股比例(%)	股數(股)	持股比例(%)	股數(股)	持股比例(%)			職稱	姓名	關係	
財會統處深處長	中華民國	魏駿怡	男	109.11.24	-	-	-	-	-	-	University of Southern California MSA 碩士	無	-	-	-	-
會計部經理	中華民國	劉沂偉	女	109.4.1	30,000	0.03	-	-	-	-	西勝國際(股)公司會計部經理 國立台北商業大學應用商學系	無	-	-	-	-
公司治理主管	中華民國	陳淑芳	女	110.08.11	114,686	0.10	-	-	-	-	加百裕工業(股)公司財會處處長 東吳大學會計系	無	-	-	-	-

註1：西勝國際(股)公司董事長、C-TECH CORP. 董事長、C-TECH International Ltd. 董事長、Techone Trading Limited 董事長、C-TECH HOLDING CORP. 董事長、安圭拉商 Golden Capital International Co., Ltd. 董事長、重慶西勝電子科技有限公司董事、重慶碩勝電子科技有限公司董事長、美勝美開發(股)公司董事長、兆峰國際(股)公司董事長、兆勝國際(股)公司董事長、兆潔國際(股)公司董事長、兆翔國際(股)公司董事長

註2：吳建輝於110.11.23卸任
 註3：周呂熙龍於110.8.13卸任
 註4：魏駿怡於111.3.14卸任
 註5：蕭盛文於111.4.8卸任

(三) 董事長與總經理為同一人，其原因、合理性、必要性及因應措施：

本公司董事長兼任總經理，係為提升決策執行力進而提高經營效率，為公司帶來最佳之營運成果。此外，為落實公司治理精神，會將公司營運近況與各董事進行說明，讓各董事能充分知曉公司之營運現況。另外，為強化董事會之獨立性，已有過半數董事未兼任員工或經理人，未來亦擬規劃增加獨立董事席次之方式提升董事會職能及強化監督功能。

(四) 董事會及重要管理階層之接班規劃：

1. 董事會成員之接班規劃

本公司目前董事共 7 名(含獨立董事 3 名)，各具備經營管理、產業知識、領導決策、電子資訊、財務會計及法律知識專業，未來本公司董事會之組成架構及成員經歷背景將依公司發展狀況而規劃。

關於董事會之接班規劃，目前公司內部有多位經理人，並具有管理能力及專業能力，可作為董事接班之人才，本公司也同時向外部尋求專業人才，以為董事接班規劃之準備。至於獨立董事之部分，依法需具商務、法務、財務、會計或公司業務所需之工作經驗，公司將依法聘任獨立董事，加強公司治理。

2. 重要管理階層之接班規劃

本公司經理級以上員工為重要管理階層，除專業能力培訓外，並訓練管理能力、判斷能力與解決問題能力，提升員工素質，培養多方位管理人才，以利傳承。

三、最近年度給付董事、總經理及副總經理之酬金

(一)一般董事及獨立董事之酬金

110年12月31日 單位：新台幣仟元、仟股、%

職稱	姓名	董事酬金								兼任員工領取相關酬金								A、B、C、D、E、F及G等七項總額及占稅後純益之比例	領取來自子公司以外轉投資事業或母公司酬金							
		報酬(A)		退職退休金(B)		董事酬勞(C)		業務執行費用(D)		A、B、C及D等四項總額及占稅後純益之比例		薪資、獎金及特支費等(E)		退休金(F)		員工酬勞(G)										
		本公司	財務報告內所有公司	本公司	財務報告內所有公司	本公司	財務報告內所有公司	本公司	財務報告內所有公司	本公司	財務報告內所有公司	本公司	財務報告內所有公司	本公司	財務報告內所有公司	本公司	財務報告內所有公司			現金金額	股票金額	現金金額	股票金額	本公司	財務報告內所有公司	
董事長	兆峰國際投資股份有限公司代表人：黃宗偉	7,138	7,659	0	0	0	0	880	880	(4.87)	(5.18)	0	0	0	0	0	0	0	0	0	0	0	0	(4.87)	(5.18)	無
董事	兆潔國際(股)公司代表人：黃錦成	160	160	0	0	0	0	18	18	(0.11)	(0.11)	0	0	0	0	0	0	0	0	0	0	0	0	(0.11)	(0.11)	無
董事	兆翔國際(股)公司代表人：吳正慶	160	160	0	0	0	0	21	21	(0.11)	(0.11)	0	0	0	0	0	0	0	0	0	0	0	0	(0.11)	(0.11)	無
董事	李智貴	160	160	0	0	0	0	24	24	(0.11)	(0.11)	0	0	0	0	0	0	0	0	0	0	0	0	(0.11)	(0.11)	無
獨立董事	翁弘林	160	160	0	0	0	0	60	60	(0.13)	(0.13)	0	0	0	0	0	0	0	0	0	0	0	0	(0.13)	(0.13)	無
獨立董事	徐崧美	160	160	0	0	0	0	60	60	(0.13)	(0.13)	0	0	0	0	0	0	0	0	0	0	0	0	(0.13)	(0.13)	無
獨立董事	鄭文龍	160	160	0	0	0	0	60	60	(0.13)	(0.13)	0	0	0	0	0	0	0	0	0	0	0	0	(0.13)	(0.13)	無
<p>(1) 請敘明獨立董事酬金給付政策、制度、標準與結構，並依所擔負之職責、風險、投入時間等因素敘明與給付酬金數額之關聯性：本公司獨立董事酬金由薪資報酬委員會審議各董事對公司營運參與程度及貢獻價值，將績效風險之合理公平性與所得報酬連結，並參考同業市場中的薪資水準後提出建議提交董事會決議。</p> <p>(2) 除上表揭露外，最近年度公司董事為財務報告內所有公司提供服務(如擔任非屬員工之顧問等)領取之酬金：無。</p>																										

(二)總經理及副總經理之酬金

110年12月31日 單位：新台幣仟元

職稱	姓名	薪資(A)		退職退休金(B)		獎金及特支費等(C)		員工酬勞金額(D)				A、B、C及D等四項總額及占稅後純益之比例(%)		領取來自子公司以外轉投資事業酬金
		本公司	財務報告內所有公司	本公司	財務報告內所有公司	本公司	財務報告內所有公司	本公司		財務報告內所有公司		本公司	財務報告內所有公司	
								現金金額	股票金額	現金金額	股票金額			
總經理	黃宗偉	0	0	0	0	0	0	0	0	0	0	0	0	無
資深副總經理	吳建輝	2,909	2,909	0	0	160	160	0	0	0	0	(1.86)	(1.86)	無
副總經理	陳宏昌	2,914	2,914	0	0	400	400	0	0	0	0	(2.01)	(2.01)	無
副總經理	許雪萍	2,018	2,018	0	0	340	340	0	0	0	0	(1.43)	(1.43)	無
執行副總	程英珠	1,488	2,009	0	0	268	355	0	0	0	0	(1.07)	(1.43)	無
副總經理	周呂熙龍	955	955	0	0	0	0	0	0	0	0	(0.58)	(0.58)	無
技術長	朱勝宏	1,306	1,306	0	0	200	200	0	0	0	0	(0.91)	(0.91)	無
總經理	莊子明	0	851	0	0	0	0	0	0	0	0	0	(0.52)	無

註1：不論職稱，凡職務相當於總經理、副總經理者(例如：總裁、執行長、總監...等等)，均應予揭露。

註2：董事長暨總經理黃宗偉未領取員工之酬金。

註3：本公司總經理及副總經理薪資係依據所擔任職務及職責內容，依照本公司職等給付核定之原則給付。

註4：吳建輝 110.11.23 離職解任

註5：周呂熙龍 110.08.13 離職解任

註6：莊子明為重慶西勝&重慶碩勝總經理，110.04.30 離職解任

(三)前五位酬金最高主管之酬金

110年12月31日 單位：新台幣仟元

職稱	姓名	薪資(A)		退職退休金(B)		獎金及特支費等(C)		員工酬勞金額(D)				A、B、C及D等四項總額占稅後純益之比例(%)		有無領取來自子公司以外投資事業酬金
		本公司	財務報告內所有公司	本公司	財務報告內所有公司	本公司	財務報告內所有公司	本公司		財務報告內所有公司		本公司	財務報告內所有公司	
								現金金額	股票金額	現金金額	股票金額			

					所有公司	所有公司	現金金額	股票金額	現金金額	股票金額				
資深副總經理	吳建輝	2,909	2,909	0	0	160	160	0	0	0	0	(1.86)	(1.86)	無
副總經理	陳宏昌	2,914	2,914	0	0	400	400	0	0	0	0	(2.01)	(2.01)	無
副總經理	許雪萍	2,018	2,018	0	0	340	340	0	0	0	0	(1.43)	(1.43)	無
執行副總經理	程英珠	1,488	2,009	0	0	268	355	0	0	0	0	(1.07)	(1.43)	無
資深協理	沈明創	1,249	1,744	0	0	228	306	0	0	0	0	(0.90)	(1.24)	無

(四)分派員工酬勞之經理人姓名及分派情形：無。

(五)分別比較說明本公司及合併報表所有公司於最近二年度給付本公司董事、監察人、總經理及副總經理等之酬金總額占個體或個別財務報告稅後純益比例之分析並說明給付酬金之政策、標準與組合、訂定酬金之程序、與經營績效及未來風險之關聯性：

1.本公司及合併報表所有公司於最近二年度支付本公司董事、監察人、總經理及副總經理等之酬金總額占個體或個別財務報告稅後純益比例之分析：

職稱	本公司				合併報表所有公司			
	109 年度		110 年度		109 年度		110 年度	
	總額	占稅後純益比例	總額	占稅後純益比例	總額	占稅後純益比例	總額	占稅後純益比例
董事酬金	9,684	(6.01)	9,221	(5.59)	10,197	(6.32)	9,742	(5.91)
監察人酬金	231	(0.14)	0	0	231	(0.14)	0	0
總經理及副總經理酬金	10,887	(6.75)	12,197	(7.40)	10,887	(6.75)	13,656	(8.29)
稅後純益	20,802	-	21,418	-	21,315	-	23,398	-

110 年度董事及監察人酬金總額較 109 年度減少，係因 110 年度董事酬勞調降及本公司於 109 年 6 月 10 日設置審計委員會取代監察人制度所致；110 年度總經理及副總經理酬金總額較 109 年度增加，係因 109 年下半年新增兩位副總經理所致。

2.給付酬金之政策、標準與組合、訂定酬金之程序、與經營績效及未來風險之關聯性

(1)董事之酬金包括董事長薪資、董監事車馬費、盈餘分派之董監酬勞，董事長薪資係依其對本公司營運參與之程度及貢獻之價值，參酌同業水準，授權由董事會議定之，另盈餘分派之董監酬勞則依本公司章程之規定給付，跟經營績效的關係具關聯性。依章程第二十一條：全體董事之報酬，依其對本公司營運參與之程度及貢獻之價值，並參考國內外業界水準，授權由董事會議定之；本公司總經理及副總經理薪資係依據所擔任職務及職責內容，依照本公司職等給付核定之原則給付。

(2)訂定酬金之程序：

本公司章程規定：「本公司年度如有獲利，應先提撥百分之五至百分之二十為員工酬勞及不高於百分之五為董事酬勞...」董事酬金之訂定，係以董事對公司營運參與

之程度與貢獻，及參酌其董事績效評估結果，依公司章程規定辦理。總經理及副總經理所領取之酬金係依據公司章程以及每年董事會所通過年度預算之營運績效額度，併同考量其所擔任之職位、所承擔之責任及對本公司之貢獻度，另參酌同業水準議定之，並依公司章程規定辦理。

本公司於 100 年 12 月 28 日成立薪資報酬委員會，該委員會定期檢討董事及經理人績效評估與薪資報酬之政策、制度、標準與結構；以及定期評估並審核董事及經理人之薪資報酬之內容及數額，並呈送董事會決議。

- (3)經營績效及未來風險之關連性：本公司董事及經理人之績效評估及酬金支付除參考其所任職位、對公司營運參與程度、個人績效貢獻（包含財務性指標如營收及獲利達成率，以及非財務性指標如法令及內控遵循，或特殊功績等）及參酌同業通常水準外，並綜合考量薪資報酬之數額、支付方式及公司未來面臨之風險等事項，與其所負公司經營責任及整體績效呈高度關連性。

四、公司治理運作情形資訊

(一)董事會運作情形資訊：

110年度董事會開會7次(A)，董事出席情形如下：

職稱	姓名	實際出(列)席次數	委託出席次數	實際出(列)席率(%)	備註
董事長	兆峰國際投資股份有限公司代表人：黃宗偉	7	0	100%	-
董事	兆潔國際股份有限公司代表人：黃錦成	6	1	86%	-
董事	兆翔國際股份有限公司代表人：吳正慶	7	0	100%	-
董事	李智貴	6	1	86%	-
獨立董事	翁弘林	7	0	100%	-
獨立董事	徐婷美	7	0	100%	-
獨立董事	鄭文龍	7	0	100%	-

其他應記載事項：

- 董事會之運作如有下列情形之一者，應敘明董事會日期、期別、議案內容、所有獨立董事意見及公司對獨立董事意見之處理：
 - 證券交易法第14條之3所列事項：本公司已設置審計委員會，不適用第14條之3規定。
 - 除前開事項外，其他經獨立董事反對或保留意見且有紀錄或書面聲明之董事會議決事項：無。
- 董事對利害關係議案迴避之執行情形，應敘明董事姓名、議案內容、應利益迴避原因以及參與表決情形：無。
- 上市上櫃公司應揭露董事會自我(或同儕)評鑑之評估週期及期間、評估範圍、方式及評估內容等資訊：董事會評鑑執行情形，請參閱附表。
- 當年度及最近年度加強董事會職能之目標（例如設立審計委員會、提昇資訊透明度等）與執行情形評估：
 - 設置審計委員會，加強專業董事獨立客觀功能，監督董事會運作：本公司於109年6月10日設置審計委員會取代監察人制度。
 - 設立薪酬委員會協助董事會執行與評估公司整體薪酬與福利制度，並定期檢討董事及經理人等之報酬是否合宜。
 - 持續提昇資訊透明度：本公司指定專人負責公司資訊揭露及公司網站訊息更新等，並設置投資人專區提供財務業務資訊，以及利害關係人專區提供利害關係人暢通及有效的多向溝通管道。
 - 提昇董事會職能及專業知識：本公司已制定「董事會議事規範」加強落實董事會之職能，另本公司鼓勵董事會成員參與各項專業課程，並於董事會進行相關法令宣導，以提昇董事會決策能力及符合相關法令規範。
 - 設置公司治理主管協助董事執行職務並提升董事會效能：本公司於110年1月14日董事會通過設置公司治理主管，以增加本公司對董事之支援及加強公司治理相關法令規章之遵循。

附表：董事會評鑑執行情形

評估週期	評估期間	評估範圍	評估方式	評估內容		
1. 每年應至少執行一次內部績效評估 2. 至少每三年委由外部專業獨立機構、外部專家學者團隊或其他適當方式執行評估一次	110.1.1~110.12.31	本公司整體董事會、個別董事成員、所屬功能性委員會之績效評估。	董事會內部自評、董事會成員自評、功能性委員會自評、委任外部專業機構、專家或其他適當方式進行績效評估。	董事會績效評估	董事成員自我績效評估	功能性委員會績效評估
				1. 對公司營運之參與程度 2. 提升董事會決策品質 3. 董事會組成與結構 4. 董事的選任及持續進修 5. 內部控制	1. 公司目標與任務之掌握。 2. 董事職責認知。 3. 對公司營運之參與程度。 4. 內部關係經營與溝通。 5. 董事之專業及持續進修。 6. 內部控制	1. 對公司營運之參與程度。 2. 審計/薪資報酬委員會職責認知 3. 提升審計/薪資報酬委員會決策品質。 4. 審計/薪資報酬委員會組成及成員選任。 5. 內部控制。

本公司110年度董事會績效評估結果介於5分「非常認同」與4分「認同」之間，董事對於各項評核指標運作多為非常認同，評鑑董事會及各功能性委員會整體運作良好，符合公司治理要求，且有效強化董事會職能與維護股東權益。

董事會議事事務單位預計於111年03月16日董事會報告110年度董事會績效評估結果，並對於可精進事項提出說明，及另報送公司薪資報酬委員會在案。

(二)審計委員會運作情形資訊：

1. 110年度審計委員會開會7次 (A)，審計委員出席情形如下：

職稱	姓名	實際出席次數 (B)	委託出席次數	實際出席率(%)【B/A】	備註
獨立董事	翁弘林	7	0	100%	-
獨立董事	徐崢美	7	0	100%	-
獨立董事	鄭文龍	7	0	100%	-

其他應記載事項：

- A. 審計委員會之運作如有下列情形之一者，應敘明審計委員會召開日期、期別、議案內容、獨立董事反對意見、保留意見或重大建議項目內容、審計委員會決議結果以及公司對審計委員會意見之處理。：
- a 證券交易法第14條之5所列事項：110年度各議案均經審計委員會全體出席委員同意通過後經董事會全體出席董事同意通過，審計委員會年度運作情形，請參閱附表。
- b 除前開事項外，其他未經審計委員會通過，而經全體董事三分之二以上同意之議決事項：無。
- B. 獨立董事對利害關係議案迴避之執行情形，應敘明獨立董事姓名、議案內容、應利益迴避原因以及參與表決情形：無。
- C. 獨立董事與內部稽核主管及會計師之溝通情形 (應包括就公司財務、業務狀況進行溝通之重大事項、方式及結果等)：
- a 本公司內部稽核主管平時即視需要直接與獨立董事聯繫，溝通情形良好。
- b 本公司稽核室均於內部稽核計畫查核完成之次月底前呈稽核報告予獨立董事核閱，內部稽核主管並於每次審計委員會及董事會中報告內部稽核業務執行情形，並於董事會後與獨立董事就內部稽核業務執行情形及改善成效充分溝通。
- c 本公司內部稽核主管每年至少一次與獨立董事進行「內部控制制度缺失檢討座談會」，就母子公司稽核職能及重要之查核建議與改善情形進行充分之溝通，並將該座談會會議記錄提董事會報告。
- d 本公司110年度內部稽核主管與獨立董事溝通情形摘要：
- ① 110年度計召開7次審計委員會，稽核主管於會議中報告109年12月~110年11月之內部稽核計畫執行情形，溝通內容包含異常事項之改善追蹤查核情形、例行查核發現及建議事項等。獨

立董事對溝通內容無意見。

②110/12/22舉辦內部控制制度缺失檢討座談會，溝通內容包含109年度內部控制制度自行評估結果及110年度之執行計畫、近一年內部稽核專案查核結果、近一年內部稽核計畫執行情形、母子公司稽核職能及人員訓練等。獨立董事對座談會溝通內容無意見。該座談會會議記錄預計呈下次董事會報告。

③本公司審計委員會是由全體獨立董事組成，會計師平時即視需要直接與獨立董事聯繫，溝通情形良好，每年至少一次就本公司財務狀況、海內外子公司財務及整體運作情形及內控之查核情形向獨立董事報告，並針對有無重大調整分錄或法令修訂有無影響帳列情形充分溝通。

e本公司110年度會計師與獨立董事溝通情形摘要：

①110年度查核規劃會議於110/12/22召開，溝通內容包含審計委員會的職責、年度查核規劃行事曆、查核範圍及方法、集團查核、舞弊事項之評估、辨認顯著風險、關鍵查核事項、服務團隊、獨立性、近期財稅法令通知事項等事項。獨立董事對本次溝通無意見。

2. 審計委員會成員資料：

111年3月31日

身份別	條件		兼任其他公開發行公司 獨立董事家數
	姓名	專業資格與經驗 獨立性情形	
獨立董事(召集人)	翁弘林	參閱第 8 頁至第 12 頁二、董事 資料相關內容。	1
獨立董事	徐婷美		0
獨立董事	鄭文龍		0

3. 審計委員會年度工作重點彙整：

a本公司審計委員會由 3 名獨立董事組成，旨在協助董事會履行其監督公司在執行有關會計、稽核、財務報導流程及財務控制上的品質與誠信度。

b審計委員會於109年6月10日成立，審議的事項及監督為主要目的如下：

主要目的	審議的事項
<ul style="list-style-type: none"> ●公司財務報表之允當表達。 ●簽證會計師之選(解)任及其能力資格、獨立性與績效。 ●公司內部控制之有效實施。 ●公司遵循相關法令及規則。 ●公司存在或潛在風險之管控 	<ul style="list-style-type: none"> ●財務報表 ●稽核及會計政策與程序 ●內部控制制度暨相關之政策與程序 ●重大之資產或衍生性商品交易 ●重大資金貸與背書或保證 ●募集或發行有價證券 ●衍生性金融商品及現金投資情形 ●法規遵循 ●經理人與董事是否有關係人交易及可能之利益衝突 ●申訴報告 ●防止舞弊計劃及舞弊調查報告 ●資訊安全 ●公司風險管理 ●簽證會計師資歷、獨立性及績效評量 ●財務、會計或內部稽核主管之任免 ●簽證會計師之委任、解任或報酬 ●審計委員會職責履行情形 ●審計委員會績效評量自評問卷

附表：審計委員會年度運作情形

會議日期	議案內容	證交法 第14-5 所列事	審計委員會決 議結果	公司對審計委 員會意見之處 理

		項		
第一屆 第4次 (110.01.14)	(一)擬提出購置土地自建營運總部計畫與合建案	V	經全體出席委員同意通過	全體出席委員同意通過，故不適用
	(二)本公司購置土地與誠美開發股份有限公司係共同持分，原該地號貸款銀行遠東銀行要求共同擔保。	V	經全體出席委員同意通過	全體出席委員同意通過，故不適用
	(三)本公司投資品睿綠能(Ottobike)科技股份有限公司(以下簡稱品睿綠能)案	V	經全體出席委員同意通過	全體出席委員同意通過，故不適用
第一屆 第5次 (110.03.24)	(一)修正本公司「資金貸與他人作業程序」及「背書保證作業程序」案	V	經全體出席委員同意通過	全體出席委員同意通過，故不適用
	(二)本公司109年度內部控制制度有效性之考核暨「內部控制制度聲明書」案	V	經全體出席委員同意通過	全體出席委員同意通過，故不適用
	(三)本公司109年度財務報表、合併財務報表及營業報告書案	V	經全體出席委員同意通過	全體出席委員同意通過，故不適用
	(四)本公司109年度盈虧撥補案	V	經全體出席委員同意通過	全體出席委員同意通過，故不適用
	(五)撤銷本公司購置土地與誠美開發股份有限公司係共同持分，原該地號貸款銀行遠東銀行要求共同擔保案(388建案)	V	經全體出席委員同意通過	全體出席委員同意通過，故不適用
	(六)擬以私募方式或公開發行方式擇一或搭配辦理現金增資發行普通股	V	經全體出席委員同意通過	全體出席委員同意通過，故不適用
第一屆 第6次 (110.05.12)	(一)本公司為子公司重慶碩勝電子科技有限公司背書保證額度授權案	V	經全體出席委員同意通過	全體出席委員同意通過，故不適用
第一屆 第7次 (110.06.09)	(一)本公司投資湛積(股)公司案	V	經全體出席委員同意通過	全體出席委員同意通過，故不適用
第一屆 第8次 (110.08.11)	(一)本公司110年第二季財務報表案	V	經全體出席委員同意通過	全體出席委員同意通過，故不適用
	(二)本公司擬資金貸與子公司美勝美開發股份有限公司案	V	經全體出席委員同意通過	全體出席委員同意通過，故不適用
	(三)修正本公司「審計委員會組織規程」案	V	經全體出席委員同意通過	全體出席委員同意通過，故不適用
第一屆 第9次 (110.11.10)	(一)本公司為子公司美勝美開發股份有限公司背書保證額度授權案。	V	經全體出席委員同意通過	全體出席委員同意通過，故不適用
	(二)本公司111年度內部稽核計畫案。	V	經全體出席委員同意通過	全體出席委員同意通過，故不適用
第一屆 第10次 (110.12.22)	(一)本公司111年度預算案。	V	經全體出席委員同意通過	全體出席委員同意通過，故不適用
	(二)修正本公司「取得或處分資產處理程序」案。	V	經全體出席委員同意通過	全體出席委員同意通過，故不適用

	(三)本公司向關係人取得土地相關事宜之補充說明案。	V	經全體出席委員同意通過	全體出席委員同意通過，故不適用
	(四)本公司擬辦理110年度現金增資發行新股案。	V	經全體出席委員同意通過	全體出席委員同意通過，故不適用

(三)公司治理運作情形及與上市上櫃公司治理實務守則差異情形及原因：

評估項目	運作情形		與上市上櫃公司治理實務守則差異情形及原因	
	是	否		摘要說明
1.公司是否依據上市上櫃公司治理實務守則訂定並揭露公司治理實務守則?	V		本公司已依據「上市上櫃公司治理實務守則」訂定本公司「公司治理實務守則」並於公司網站及公開資訊觀測站揭露。	無顯著差異
2.公司股權結構及股東權益				無顯著差異
(1)公司是否訂定內部作業程序處理股東建議、疑義、糾紛及訴訟事宜，並依程序實施?	V		(1)本公司委託兆豐證券股份有限公司股務代理部處理股東相關問題，並依規定建立發言人制度處理相關事宜，亦於網站上設置投資人專區及利害關係人專區頁面，收納各項提問或建議。處理股東建議或糾紛問題，並協調公司相關單位執行後續作業。	
(2)公司是否掌握實際控制公司之主要股東及主要股東之最終控制者名單?	V		(2)本公司依證交法第25條規定，由財務單位對內部人(董事、監察人、經理人及持股達10%以上之大股東)所持股權之變動情形，均按月申報金管會指定網站「公開資訊觀測站」，並定期掌握實際控制公司之主要股東及主要股東之最終控制者名單。	
(3)公司是否建立、執行與關係企業間之風險控管及防火牆機制?	V		(3)本公司與關係企業間之人員、資產及財務管理權責明確獨立，並訂有「對子公司監控制度」，每月取得子公司財務、業務等管理報表，落實對子公司風險控管機制。各關係企業除獨立運作外，本公司亦訂有「關係人、特定公司和集團企業交易處理辦法」，與各關係企業之業務往來均本公平合理之原則，遵循本作業程序執行辦理。	
(4)公司是否訂定內部規範，禁止公司內部人利用市場上未公開資訊買賣有價證券?	V		(4)本公司訂有「內部重大資訊處理作業程序」及「董事、監察人及經理人道德行為準則」，規範本公司所有董事、監察人、經理人及受僱人，以及其他因身分、職業或控制關係獲悉本公司內部重大資訊之人，禁止任何可能涉及內線交易之行為，並定期做內部教育訓練及宣導。	
3.董事會之組成及職責				無顯著差異
(1)董事會是否擬訂多元化政策、具體管理目標及落實執行?	V		(1)本公司於109年12月31日第九屆第6次董事會議通過訂定「公司治理實務守則」，在第三章「強化董事會職能」即擬訂有多元化方針。本公司董事會成員之提名與遴選係遵照公司章程之規定，採用候選人提名制，除評估各候選人之學經歷資格外，並參考利害關係人的意見，遵守「董事選舉辦法」及「公司治理實務守則」，以確保董事成員之多元性及獨立性。 本公司第9屆7位現任董事成員名單： A.一般董事成員：具有Stevens Institute of	

評估項目	運作情形		與上市上櫃公司治理實務守則差異情形及原因
	是	否	
<p>(2)公司除依法設置薪資報酬委員會及審計委員會外，是否自願設置其他各類功能性委員會？</p> <p>(3)公司是否訂定董事會績效評估辦法及其評估方式，每年並定期進行績效評估，且將績效評估之結果提報董事會，並運用於個別董事薪資報酬及提名續任之參考？</p>		<p>V</p> <p>(2)本公司將視營運需求及公司規模評估是否需設置其他各功能性委員會。</p> <p>(3)為強化公司治理並提升本公司董事會及各功能性委員會功能，本公司於民國109年12月31日董事會通過制定「董事會及功能性委員會績效評估辦法」。</p> <p>本公司董事會及各功能性委員會每年應至少執行一次內部績效評估，內部績效評估結果，應於次一年度第一季內召開之董事會前完成，本年度已於110年1月14日提報董事會。</p> <p>本公司董事會及各功能性委員會績效評估之評估範圍，包括整體董事會、個別董事成員及各功能性委員會、個別委員會成員之績效評估，其評估指標之衡量項目及評分標準，均依本公司董事會及功能性委員會績效評估準則之規範。</p> <p>本公司110年度董事會及各功能性委員會績效內部評估結果如下：</p> <p>評估期間：110年1月1日起至110年12月31日止。</p> <p>評估結果：經評量，評估期間內董事會及各功能性委員會績效及成員績效均介於「非常認同」與「認同」之間。</p> <p>本公司訂定董事薪酬之程序，除依公司章程規定外，以上述準則及各功能性委員會之相關辦法作為評核之依循，相關績效考核及薪酬合理性均經各功能性委員會及董事會審核，並隨時視實際經營狀況及相關法令適時檢討董事薪</p>	

評估項目	運作情形			與上市上櫃公司治理實務守則差異情形及原因												
	是	否	摘要說明													
(4)公司是否定期評估簽證會計師獨立性?	V		<p>資報酬制度。董事會評鑑執行情形，詳如P.19附表。</p> <p>(4)本公司委任勤業眾信聯合會計師事務所郭乃華、李麗鳳會計師為本公司簽證會計師，每年定期評估簽證會計師之獨立性，並將結果提報審計委員會及董事會通過。本公司於本年度已執行110年度會計師獨立性評估，評估結果已經111年3月28日審計委員會及董事會通過。公司簽證會計師獨立性評估報告，請詳附件。</p>													
4.上市上櫃公司是否配置適任及適當人數之公司治理人員，並指定公司治理主管，負責公司治理相關事務(包括但不限於提供董事、監察人執行業務所需資料、協助董事、監察人遵循法令、依法辦理董事會及股東會之會議相關事宜、製作董事會及股東會議事錄等)?	V		<p>本公司於110年8月11日董事會通過，指定本公司陳淑芳處長擔任本公司公司治理主管，其具備於公開發行公司從事財務單位主管職務達三年以上之專業資格及取得會計師執業資格，負責帶領及督導財務部進行公司治理相關事務之辦理及提供董事支援，職權範圍包括：</p> <ol style="list-style-type: none"> 1.依法辦理董事會及股東會之會議相關事宜。 2.製作董事會及股東會議事錄。 3.協助董事就任及持續進修。 4.提供董事執行業務所需之資料。 5.協助董事遵循法令。 6.其他依公司章程所訂定之事項等。 <p>本年度公司治理主管業務執行情形如下：</p> <ol style="list-style-type: none"> 1.擬定及規劃公司治理相關規章辦法之檢視及增修訂以落實法令遵循。 2.提供董事執行業務所需之資料並協助董事遵循法令。 3.協助新任董事就任及提供相關支援。 4.安排個別董事之進修課程(每位董事每年度至少受訓6小時，新任董事當年度至少受訓12小時)。 5.各次董事會議之規劃及至少於會議7日前通知所有董事出席並提供足夠之會議資料，並於會後20日內寄發董事會議事錄。 6.依法辦理股東會事前登記，製作開會通知，議事手冊，年報與議事錄，並辦理公司變更登記(修訂公司章程及董事選舉)。 <p>本公司公司治理主管為初任，將依法於擔任此職務之日起一年內，完成18小時初任進修課程。截至年報刊印日止，公司治理主管進修情形如下：</p> <table border="1"> <thead> <tr> <th>進修日期</th> <th>主辦單位</th> <th>課程名稱</th> <th>進修時數</th> </tr> </thead> <tbody> <tr> <td>110/08/23~24</td> <td>證基會</td> <td>董事與監察人(含獨立)暨公司治理主管實務研習班</td> <td>12</td> </tr> <tr> <td>111/04/26~27</td> <td>證基會</td> <td>初任董事與監察人(含獨立)暨公司治理主管12hr實務研習班</td> <td>12</td> </tr> </tbody> </table>	進修日期	主辦單位	課程名稱	進修時數	110/08/23~24	證基會	董事與監察人(含獨立)暨公司治理主管實務研習班	12	111/04/26~27	證基會	初任董事與監察人(含獨立)暨公司治理主管12hr實務研習班	12	無顯著差異
進修日期	主辦單位	課程名稱	進修時數													
110/08/23~24	證基會	董事與監察人(含獨立)暨公司治理主管實務研習班	12													
111/04/26~27	證基會	初任董事與監察人(含獨立)暨公司治理主管12hr實務研習班	12													

評估項目	運作情形			與上市上櫃公司治理實務守則差異情形及原因
	是	否	摘要說明	
5.公司是否建立與利害關係人溝通管道，及於公司網站設置利害關係人專區，並妥適回應利害關係人所關切之重要企業社會責任議題？	V		本公司設有利害關係人專區，以妥適回應利害關係人所關切之包括企業社會責任在內之相關議題。	無顯著差異
6.公司是否委任專業股務代辦機構辦理股東會事務？	V		本公司已委任兆豐證券股份有限公司辦理股東會事務。	無顯著差異
7.資訊公開 (1)公司是否架設網站，揭露財務業務及公司治理資訊？	V		(1)本公司已架設網站隨時揭露相關資訊，並依主管機關規定於公開資訊觀測站公告申報公司概況及各項財務業務資訊。	無顯著差異
(2)公司是否採行其他資訊揭露之方式(如架設英文網站、指定專人負責公司資訊之蒐集及揭露、落實發言人制度、法人說明會過程放置公司網站等)？	V		(2)本公司已架設網站，並已建置公司財務業務相關資訊及公司治理之情形，以供股東及社會大眾參考。並同時設有發言人制度，並依相關規定執行。	
(3)公司是否於會計年度終了後兩個月內公告並申報年度財務報告，及於規定期限提前早公告並申報第一、二、三季財務報告與各月份營運情形？	V		(3)本公司年度財務報告已於法定期限會計年度終了後三個月內公告並申報年度財務報告，第一、二、三季財務報告與各月份營運情形均於規定期限提前早公告並申報。	
8.公司是否有其他有助於瞭解公司治理運作情形之重要資訊(包括但不限於員工權益、僱員關懷、投資者關係、供應商關係、利害關係人之權利、董事及監察人進修之情形、風險管理政策及風險衡量標準之執行情形、客戶政策之執行情形、公司為董事及監察人購買責任保險之情形等)？	V		<p>(1)員工權益：</p> <p>A.本公司向來注重員工權益，並以勞動基準法、兩性平等法、性騷擾防治法等政府法令，作為本公司制定人事管理規章之最低基準，以保障員工權益，除公佈實施外，並定期召開勞資會議進行有效溝通。</p> <p>B.退休制度： 本公司依勞基法規定，定期按月提撥退休金，儲存於中央信託局之勞工退休準備金專戶，另為因應退休新制，配合提撥6%至員工退休金個人專戶。</p> <p>(2)僱員關懷： 本公司關心及重視員工福利，基於關懷和尊重員工之信念，積極維持勞資和諧關係，除注重員工之福利與健康，並制訂完善之福利措施，以維護員工之基本權利及增進員工向心力；本公司依法辦理勞工保險、全民健康保險、提撥勞工退休金，並提供團體意外保險、定期健康檢查、差旅費補助、員工伙食、年終尾牙、年終獎金、資深員工之表揚。 職工福利委員會依法提撥福利金，統籌各項福利事業與推展；舉辦員工旅遊、聚餐、三節禮品、生日禮金、婚喪喜慶之補助、簽訂特約廠商。</p> <p>(3)投資者關係： 本公司充分揭露資訊於公開資訊觀測站，讓投資人了解公司營運狀況，並透過股東會及發言人與投資者溝通。</p>	無顯著差異

評估項目	運作情形		與上市上櫃公司治理實務守則差異情形及原因
	是	否	
			<p>(4) 供應商關係：</p> <p>A. 綠色採購： 要求原物料供應商保證其產品不含對環境有害之禁用物質，確保產品符合客戶與歐盟對電子產品所列禁用物質 (Restriction of Hazardous Substances, RoHS) 法令及要求，並每年定期進行供應商評鑑。</p> <p>B. 永續發展 本公司強調勞工、健康與安全、環境、管理系統及道德規範五大面向，供應商需確實遵循並實踐。</p> <p>C. 誠信經營 在優良公司治理的基礎上，堅持營運透明，本公司之供應商都需簽署「保密合約書」，同時亦設置供應商反應之電子郵件信箱 yvonne.chen@c-techone.com 做為利害衝突檢舉信箱。</p> <p>(5) 利害關係人之權利： 本公司已於公司網頁揭露發言人、員工專區、供應商反應之電子郵件信箱與聯絡電話，建立與客戶、員工、股東及供應商等利害關係人之溝通管道，並尊重其應有之合法權益。</p> <p>(6) 董事進修情形： 本公司董事每年均依法令規定進修，詳細之進修課程情形，請參見公開資訊觀測站/公司治理/董事及監察人出(列)席董事會及進修情形暨獨立董事現職、經歷及兼任情形。</p> <p>(7) 風險管理政策及風險衡量標準之執行情形： 本公司一向以穩健的原則進行相關之風險管理，訂有相關內部規章及內部控制制度以防範各項風險，並由內部稽核單位定期及不定期的查核內部控制制度的落實程度。</p> <p>(8) 客戶政策之執行情形： 本公司與客戶維持穩定良好關係，除創造公司利潤，同時設有專責單位處理客訴問題。</p> <p>(9) 公司為董事購買責任保險之情形： 本公司為落實公司治理，除建立有效之內部控制外，並引進獨立董事制度，倚重獨立董事及監察人專業經驗，並已依法規詳細定有「董事會議事規則」，目前本公司於 110 年 05 月 12 日董事會決議通過購買董監責任險，決議內容：投保金額、承保範圍及保費費率。</p>
9. 請就臺灣證券交易所股份有限公司公司治理中心最近年度發布之公司治理評鑑結果說明已改善情形，及就尚未改善者提出優先加強事項與措施：			
公司治理評鑑指標已改善項目			
指標項目		改善方式	
1.3 公司是否有過半數董事(含至少一席獨立董事)及審計委員會召集人(或至少一席監察人)親自出席股東常會，並於議事錄揭露出席名單？		落實並申報至公開資訊觀測站。	

評估項目	運作情形		與上市上櫃公司治理實務守則差異情形及原因
	是	否	
1.8 公司是否於股東常會開會 16 日前上傳年報？			落實並申報至公開資訊觀測站。
1.9 公司是否於股東常會開會 30 日前同步上傳英文版開會通知？			落實並申報至公開資訊觀測站。
1.15 公司是否訂定並於公司網站揭露禁止董事或員工等內部人利用市場上無法取得的資訊來獲利之內部規則與落實情形？			落實並上傳公司網站。
2.9 公司是否制訂董事會成員及重要管理階層之接班規劃，並於公司網站或年報中揭露其運作情形？			落實並揭露於年報。
2.13 公司之薪資報酬委員會成員是否一年至少皆出席兩次以上，並揭露定期檢討董事、監察人及經理人績效評估與薪資報酬之政策、制度、標準與結構等資訊？			落實並揭露於年報。
2.17 公司董事會是否定期(至少一年一次)評估簽證會計師獨立性，並於年報詳實揭露評估程序？			落實並揭露於年報。
2.21 公司是否設置公司治理主管，負責公司治理相關事務，並於公司網站及年報說明職權範圍及進修情形？【該公司治理主管非由公司其他職位人員兼任者，則總分另加一分。】			落實並揭露於年報並上傳公司網站。
2.22 公司是否訂定經董事會通過之風險管理政策與程序，揭露風險管理範疇、組織架構及其運作情形，且至少一年一次向董事會報告？			落實並上傳公司網站。
3.14 公司年報是否揭露董事及經理人績效評估與酬金之連結？			落實並揭露於年報。
3.15 公司年報是否揭露給付簽證會計師及其所屬會計師事務所關係企業之非審計公費的金額與性質？			落實並揭露於年報。
3.21 公司年報是否自願揭露總經理及副總經理之個別酬金？			落實並揭露於年報。
4.1 公司是否設置推動企業社會責任專(兼)職單位，依重大性原則，進行與公司營運相關之環境、社會或公司治理議題之風險評估，訂定相關風險管理政策或策略，並揭露於公司網站及年報？			落實並揭露於年報並上傳公司網站。
4.10 公司網站及年報是否揭露員工人身安全與工作環境的保護措施與其實施情形？			落實並揭露於年報並上傳公司網站。
4.14 公司網站或年報是否揭露所辨別之利害關係人身份、關注議題、溝通管道與回應方式？【若定期將與各利害關係人溝通情形報告至董事會，則總分另加一分。】			落實並上傳公司網站。
公司治理評鑑指標尚未改善優先加強項目			
指標項目		改善方式	
1.14 公司年報是否揭露前一年度股東常會決議事項之執行情形？		公司年報今年將揭露前一年度股東常會決議事項之執行情形，未來請完整揭露股東常會決議事項之執行情形(如有盈餘分配或增(融)資案時需說明後續執行狀況)。	
3.12 公司年報是否揭露具體明確的股利政策？		今年將會修章並揭露。	
4.2 公司是否設置推動企業誠信經營專(兼)職單位，負責誠信經營政策與防範方案之制訂及監督執行，並於公司網站及年報說明設置單位之運作及執行情形，且至少一年一次向董事會報告？		今年將明定推動企業誠信經營之單位名稱，該單位之運作及當年度執行情形(如工作計畫與執掌)，以及當年度向董事會報告之日期。	

評估項目	運作情形			與上市上櫃公司治理實務守則差異情形及原因
	是	否	摘要說明	
4.15 公司網站或年報是否揭露經董事會通過之誠信經營政策，明訂具體作法與防範不誠信行為方案，並說明履行情形？			今年將舉辦誠信經營教育訓練辦理情形(至少包括課程主題、時數與參加人次)。	

附件：公司簽證會計師獨立性評估報告

依「上市上櫃公司治理實務守則」第 29 條辦理，對本公司簽證會計師之獨立性評估如下，並提報本公司民國111年第九屆14次董事會：

西勝國際股份有限公司對簽證會計師之獨立性評估

評估日期:111年02月08日

一、依上市上櫃公司治理實務守則第 29 條辦理。

二、評估事項如下：

(一)本公司簽證會計師，開始簽證前兩年或卸任一年內有無在本公司服務。

有 無

(二)本公司簽證會計師，有無握有本公司之股份。

有 無

(三)本公司簽證會計師，有無與本公司金錢借貸之情事。

有 無

(四)本公司簽證會計師，有無與本公司共同投資或分享利益之關係。

有 無

(五)本公司簽證會計師，有無擔任公司董監事、經理人或重大影響職務及利益衝突情形。

有 無

(六)本公司簽證會計師，有無擔任涉及本公司制定決策之管理職能。

有 無

(七)本公司簽證會計師，有無與本公司之管理階層人員有配偶、直系血親、直系姻親、或四親等內旁系血親之關係。

有 無

(八)本公司簽證會計師，有無直接或間接暗示某種關係或以利誘方式延攬業務。

有 無

(九)本公司簽證會計師，有無對外收取與本公司任何業務有關之佣金。

有 無

(十)本公司簽證會計師，有無訴訟或主管機關糾正案件。

有 無

(十一)本公司簽證會計師，有無連續簽證服務達七年。

有 無

(十二) 每年取得會計師出具之獨立聲明。

有 無

經評估以上要件皆符合無虞。

(四)薪資報酬委員會組成、職責及運作情形：

1.薪資報酬委員會成員資料

111年3月31日

身份別	條件	專業資格與經驗 獨立性情形	兼任其他公開發行公司 獨立董事家數
	姓名		
獨立董事(召集人)	翁弘林	參閱第 8 頁至第 12 頁二、董事 資料相關內容。	1
獨立董事	徐婷美		0
獨立董事	鄭文龍		0

2.薪資報酬委員會職責

- (1)本委員會應以善良管理人之注意，忠實履行下列職權，並將所提建議提交董事會討論。
- (2)訂定並定期檢討薪資報酬委員會組織規程及董事、經理人績效評估與薪資報酬之政策、制度、標準與結構。
- (3)定期評估並審核董事及經理人之薪資報酬之內容及數額。

3.薪資報酬委員會運作情形資訊

- (1)本公司之薪資報酬委員會委員計3人。
- (2)本屆委員任期：109年6月23日至112年6月9日，110年度薪資報酬委員會開會3次
(A)，委員資格及出席情形如下：

職稱	姓名	實際出(列) 席次數【B】	委託出席 次數	實際出(列)席率(%) 【B/A】	備註
召集人	翁弘林	3	0	100%	
委員	徐婷美	3	0	100%	
委員	鄭文龍	3	0	100%	

其他應記載事項：

- 董事會如不採納或修正薪資報酬委員會之建議，應敘明董事會日期、期別、議案內容、董事會決議結果以及公司對薪資報酬委員會意見之處理(如董事會通過之薪資報酬優於薪資報酬委員會之建議，應敘明其差異情形及原因)：無此情形。
- 薪資報酬委員會之議決事項，如成員有反對或保留意見且有紀錄或書面聲明者，應敘明日期、期別、議案內容、所有成員意見及對成員意見之處理：無此情形。
- 定期檢討薪資報酬：本公司薪資報酬委員會之職能，係以專業客觀之地位，就本公司董事及經理人之薪資報酬政策及制度予以評估，至少每年開會兩次，向董事會提出建議，以供其決策之參考。

D.薪資報酬委員會年度運作情形：

會別 (日期)	議案內容	薪資報酬委員決 議結果	公司對薪資報酬委 員意見之處理
第四屆第2次 (110.3.24)	(一)審議本公司109年度員工酬勞 及董監事酬勞分派案	經全體出席委 員同意通過	提董事會由全體出 席董事同意通過
第四屆第3次 (110.8.11)	(一)補由全體委員互推翁弘林委員 擔任本會召集人及主席	經全體出席委 員同意通過	提董事會由全體出 席董事同意通過
	(二)修正本公司「薪資報酬委員會 組織規程」案	經全體出席委 員同意通過	提董事會由全體出 席董事同意通過
	(三)本公司擬於110年9月起每月發 放董事報酬案	經全體出席委 員同意通過	提董事會由全體出 席董事同意通過
第四屆第4次 (110.12.22)	(一)本公司經理人110年度年終獎 金發放案	經全體出席委 員同意通過	提董事會由全體出 席董事同意通過

(五) 推動永續發展執行情形及與上市上櫃公司永續發展實務守則差異情形及原因：

推動項目	執行情形		與上市上櫃公司永續發展實務守則差異情形及原因	
	是	否		摘要說明
一、公司是否建立推動永續發展之治理架構，且設置推動永續發展專(兼)職單位，並由董事會授權高階管理階層處理，及董事會督導情形？	V		本公司推動永續發展之專(兼)職單位為公司治理主管及財務部兼職，藉由跨部門專案小組運作，皆依其職責辦理相關事宜；所有營運活動均遵循相關法規，避免從事違反不公平競爭之行為、確實履行納稅義務、反賄賂貪瀆，並建立相關管理制度以符合內部控制。 每年向董事會報告處理情形，已於111/3/28向董事會報告110年度推動永續發展之執行情形報告。	並無重大差異
二、公司是否依重大性原則，進行與公司營運相關之環境、社會及公司治理議題之風險評估，並訂定相關風險管理政策或策略？	V		本公司依重大性原則，對於與公司營運相關之環境、社會及公司治理議題之風險評估，於110/3/24董事會通過訂定本公司風險管理政策與程序，揭露於公司網站，並每年向董事會報告處理情形，已於110/12/22向董事會報告附件110年度風險管理政策與程序運作情形報告。	並無重大差異
三、環境議題 (一)公司是否依其產業特性建立合適之環境管理制度？	V		本公司依其產業特性為善盡保護地球環境的社會責任，在生產及研發過程中不使用有害物質之生產，除請供應商簽回不使用有害物質保證書，同時要求供應商提供符合環保要求之原物料。本公司所有廠區皆依循ISO 14001建立環境管理系統及持續通過第三方驗證，重慶西勝-102年首次核發ISO 14001品質證書，有效期限自2021/8/24至2024/8/25；重慶碩勝-108年核發ISO 14001品質證書，有效期限自2019/8/20至2022/8/19，並公布於本公司網站。	並無重大差異
(二)公司是否致力於提升能源使用效率及使用對環境負荷衝擊低之再生物料？	V		本公司持續致力於提升各項資源之利用效率：例如公司鼓勵員工自行攜帶飲用水杯，並鼓勵員工自行攜帶環保筷；落實垃圾分類及資源回收處理再利用。 本公司使用原物料，均符合國際認證，並由生產單位積極處理物料回收使用及製造過程減少污染，以降低對環境衝擊。	並無重大差異
(三)公司是否評估氣候變遷對企業現在及未來的潛在風險與機會，並採取相關之因應措施？	V		公司對於氣候變遷相關議題非常重視，呼籲員工從日常做起，例如文書列印盡量採雙面列印，影印機旁設置回收匣供回收紙張再利用，員工落實採用電子方式傳遞公文或信件，可大量減少紙張耗用。另辦公室於夏日將	並無重大差異

			空調溫度設定在26度，員工更是響應公司政策養成隨手關燈、節約能源的好習慣，以期減緩地球暖化。	
(四)公司是否統計過去兩年溫室氣體排放量、用水量及廢棄物總重量，並制定溫室氣體減量、減少用水或其他廢棄物管理之政策？	V		本公司雖尚未統計過去兩年溫室氣體排放量、用水量及廢棄物總重量，但已持續關切並規劃相關制定相關之管理政策。	並無重大差異
四、社會議題 (一)公司是否依照相關法規及國際人權公約，制定相關之管理政策與程序？	V		本公司支持並遵循「聯合國世界人權宣言」、「聯合國商業與人權指導原則」、「聯合國全球盟約」與「聯合國國際勞動組織」等國際人權公約之基本核心原則，尊重國際公認之基本人權，包括結社自由、關懷弱勢族群、禁用童工、消除各種形式之強迫勞動與就業歧視，並恪守公司所在地之勞動相關法規，杜絕任何侵犯及違反人權之行為，使公司內、外部人員，皆能獲得合理、平等且有尊嚴對待，訂定本公司「人權政策」，並公布於本公司網站。 本公司已依相關勞動法規及人權公約、職業安全衛生法規訂定有「人事管理規章」、「性騷擾防制措施及懲戒辦法」、「總經理信箱設置暨管理辦法」等，以維護員工權益及達到保護員工健康與安全。	並無重大差異
(二)公司是否訂定及實施合理員工福利措施(包括薪酬、休假及其他福利等)，並將經營績效或成果適當反映於員工薪酬？	V		員工福利措施及薪酬政策係依據本公司「培訓獎勵辦法」、「職等薪資管理辦法」、「考勤管理辦法」、「績效獎金提列及發放辦法」、「員工現金分紅辦法」、「晉升管理辦法」執行；110年度進行員工薪資調整，調幅為1.96%左右。 另本公司之公司章程第二十四條規定，本公司每年決算如有獲利，應先提撥百分之五至百分之二十為員工酬勞。 員工福利措施:公司設立職工福利委員會，為同仁規劃並提供優質的各項福利，例如：生日禮金、結婚補助、生育補助、喪葬補助、傷病補助、旅遊補助、年節慶祝活動等。公司提供同仁團體保險、餐費補助等福利。於休假制度上，每週週休二日，依照勞基法給予特休假，對於同仁遇有育嬰、種大傷病、重大變故等情況，需要一段較長的時間休假時，也能申請留職停薪，以兼顧個人與家庭照顧的需要。 職場多元化與平等實現男女擁有同工同酬的獎酬條件及平等晉升機會，並維持超過40%的女性主管職	並無重大差異

		<p>位，促進永續共融的經濟成長。110年度女性職員平均占比為41%，女性主管平均占比為22%。</p> <p>本公司重視員工權利及福利，於硬體設施上，提供有免費停車位、哺乳室等，提供員工便捷的日常所需。於照顧員工身心健康方面，則安排有年度健康檢查等等，提供員工健康照護。</p>	
(三) 公司是否提供員工安全與健康之工作環境，並對員工定期實施安全與健康教育？	V	<p>本公司定期對員工進行實施安全與健康教育相關課程訓練，並透過實際操演模擬緊急災害發生時，訓練員工的疏散與應變能力，在平時即做好充足的知識與準備，以降低人員受傷的風險。並依據職業安全衛生法設立規定之職業安全衛生委員會，持續驗證通過SO14001:2015環境管理系統及ISO 45001:2018職業安全衛生管理系統國際標準認證。</p> <p>公司依據工作環境或作業危害之控制，針對作業場所每半年定期實施作業環境監測，以及定期為員工提供年度健康檢查，作為預防職業病健康檢查管理，以使同仁掌握自身之健康狀況；辦公室大樓設有嚴密門禁保全及24小時監視系統，員工需要使用識別證辨識進入辦公室，以保護員工辦公安全；辦公室設有中央空調系統，充足照明設備並每年定期實施消防設備檢查；定期實施辦公室環境消毒及清洗。</p>	並無重大差異
(四) 公司是否為員工建立有效之職涯能力發展培訓計畫？	V	<p>本公司對各級主管與同仁皆依職務說明書規劃完整的職能訓練，包含新人訓練、專業訓練、主管訓練等，協助同仁透過多元學習方式持續學習成長，並依據各主管提出之訓練計劃或需求，安排相關人員至外部參加專業訓練課程，以培養同仁之專業關鍵能力。110年度參訓共計838人次。</p> <p>主管於每年定期之績效面談時，與員工共同討論並設定個人年度能力發展計畫，透過定期檢視與回饋，協助員工量身打造最佳職涯能力發展計畫。</p>	並無重大差異
(五) 針對產品與服務之顧客健康與安全、客戶隱私、行銷及標示等議題，公司是否遵循相關法規及國際準則，並制定相關保護消費者或客戶權益政策及申訴程序？	V	<p>本公司致力於產品品質、顧客健康與安全及顧客滿意之管理理念。本公司產品主要屬電池，符合相關法規要求，在行銷及標示亦遵循相關法規及國際準則之規範。同時公司訂定有「誠信經營守則」、「道德行為準則」等政策，於公司網站上設有外部溝通信箱及提供由公司治理主管親自負責處理的獨立申訴信箱；另設有利害關係人專區，以回應消費者之申訴及所關切之相關權益議題。</p>	並無重大差異

<p>(六) 公司是否訂定供應商管理政策，要求供應商在環保、職業安全衛生或勞動人權等議題遵循相關規範，及其實施情形？</p>	<p>V</p>	<p>本公司之國內外供應商大多為長期合作之原廠，所有產品均符合法規之規範以確保使用安全無虞。另本公司與供應商往來前皆會進行評估，並持續評估供應商，若有對環境與社會有顯著影響時，本公司將主動停止對供應商之相關交易。另，重慶西勝-102年首次核發ISO 45001 證書，有效期限自2021/8/25至2024/8/25;重慶陌勝-109年核發ISO 14001品質證書，有效期限自2020/12/25至2023/12/24，並公布於本公司網站。</p>	<p>並無重大差異</p>
<p>五、公司是否參考國際通用之報告書編製準則或指引，編製永續報告書等揭露公司非財務資訊之報告書？前揭報告書是否取得第三方驗證單位之確信或保證意見？</p>	<p>V</p>	<p>本公司未編製企業社會責任報告書，惟已於年報公司網站及公開資訊觀測站等處揭露非財務資訊情形、公司對社會責任所行之制度與措施及履行社會責任情形。</p>	<p>並無重大差異</p>
<p>六、公司如依據「上市上櫃公司永續發展實務守則」定有本身之永續發展守則者，請敘明其運作與所定守則之差異情形： 本公司於111年3月董事會通過訂定本公司「永續發展實務守則」，以強化永續發展之落實。本公司定期依該守則檢視執行情形並據以改進，執行至今尚無差異情形。</p>			
<p>七、其他有助於瞭解推動永續發展執行情形之重要資訊： (一) 環境保護措施 本公司為善盡保護地球環境的社會責任，在生產及研發過程中，不使用有害物質之生產，致力於環境保護、安全與衛生、勞工權利等各方面實踐。 (二) 弱勢協助 本公司每月固定捐贈家扶基金會。 (三) 利害關係人之權利 本公司依據主管機關規定，定期公佈公司營運、財務等相關資訊，在重大政策方面必須透過董事會決議，作為公司政策實施依據。 (四) 配合政府法規與推動計畫 為每位員工投保勞健保、團保、提撥退休金、健康檢查。</p>			

(六) 履行誠信經營情形及與上市上櫃公司誠信經營守則差異情形及原因：

評估項目	運作情形		與上市上櫃公司誠信經營守則差異情形及原因
	是	否 摘要說明	
<p>1. 訂定誠信經營政策及方案 (1) 公司是否制訂經董事會通過之誠信經營政策，並於規章及對外文件明示誠信經營之政策、作法，以及董事會與高階管理階層積極落實經營政策之承諾？</p>	<p>V</p>	<p>(1) 本公司訂有「誠信經營守則」、「誠信經營作業程序及行為指南」並公告於官網；同時在「董事會議事規則」中訂有董事利益迴避制度，另每位新進員工均簽署之聘雇合約書上，載明員工不得利用職權謀取不法利益，及接受招待、餽贈，收受回扣、侵佔公款或其他不法利益；本公司之供應商都需簽署「保密合約書」；董事會與管理階層皆簽署「未有違反誠信原</p>	<p>無顯著差異。</p>

評估項目	運作情形		與上市上櫃公司誠信經營守則差異情形及原因	
	是	否		摘要說明
<p>(2)公司是否建立不誠信行為風險之評估機制，定期分析及評估營業範圍內具較高不誠信行為風險之營業活動，並據以訂定防範不誠信行為方案，且至少涵蓋「上市上櫃公司誠信經營守則」第七條第二項各款行為之防範措施？</p> <p>(3)公司是否於防範不誠信行為方案內明定作業程序、行為指南、違規之懲戒及申訴制度，且落實執行，並定期檢討修正前揭方案？</p>	V		<p>則行為聲明書」以作為落實誠信經營之基本。</p> <p>(2)本公司訂有「董事暨經理人道德行為準則」、「檢舉非法與不道德或不誠信行為案件處理辦法」，以及內部檢舉信箱，且涵蓋「上市上櫃公司誠信經營守則」第七條第二項各款行為之防範措施。</p> <p>(3)本公司訂有「誠信經營作業程序及行為指南」、「檢舉非法與不道德或不誠信行為案件處理辦法」，並嚴格要求公司員工、管理階層遵守企業倫理，秉持誠信、廉潔，明定檢舉申訴作業程序、行為指南、違規之懲戒及申訴制度，且落實執行定期檢討。</p>	
<p>2.落實誠信經營</p> <p>(1)公司是否評估往來對象之誠信紀錄，並於其與往來交易對象簽訂之契約中明訂誠信行為條款？</p> <p>(2)公司是否設置隸屬董事會之推動企業誠信經營專責單位，並定期(至少一年一次)向董事會報告其誠信經營政策與防範不誠信行為方案及監督執行情形？</p> <p>(3)公司是否制定防止利益衝突政策、提供適當陳述管道，並落實執行？</p> <p>(4)公司是否為落實誠信經營已建立有效的會計制度、內部控制制度，並由內部稽核單位一部誠信行為風險之評估結果，擬訂相關稽核計畫，並據以查核防範不誠信行為方案之遵循情形，或委託會計師執行查核？</p>	V	V	<p>(1)本公司業於「誠信經營守則」及「誠信經營作業程序及行為指南」明訂與他人建立商業關係時，即進行包含誠信行為在內的各種評估，並於確認合作後簽署「保密合約書」及商業契約中均會明訂相關誠信行為條款，以示遵守本公司所訂之各種誠信相關規定。</p> <p>(2)本公司各部門主管負責誠信經營政策與防範方案之制定及執行，由本公司公司治理主管負責督導相關之運作與查核，並定期向董事會報告執行情形。本公司已於110/11/10向董事會報告110年度(1/1-12/31)誠信經營執行情形。</p> <p>(3)本公司於「誠信經營作業程序及行為指南」、「董事會議事規範」皆有訂定防止利益衝突條款，並不定期對員工宣導，對於違規及訴怨行為可向總經理信箱、內部檢舉信箱等獨立之檢舉管道報告。</p> <p>(4)本公司已依「誠信經營作業程序及行為指南」、會計與內部稽核之法令規定，建立有效的會計制度及內控制度，以確保公司誠信經營之落實。稽核人員依風險評估結果擬訂年度稽核計畫執行查核，並據以查核防範不誠信行為方案作成稽核報告。</p>	無顯著差異。

評估項目	運作情形		與上市上櫃公司誠信經營守則差異情形及原因
	是	否	
(5)公司是否定期舉辦誠信經營之內、外部之教育訓練?	V		(5)本公司新進員工均簽署之聘雇合約書上，載明誠信經營政策外；於新人教育訓練時，安排誠信經營法規遵行、勞工安全衛生及內線交易之相關法令等相關課程。定期辦理內部之教育訓練，並於公司網站揭露「誠信經營守則」、「誠信經營作業程序及行為指南」及「檢舉非法與不道德或不誠信行為案件處理辦法」等相關辦法，要求同仁、廠商詳閱及遵守。
3.公司檢舉制度之運作情形 (1)公司是否訂定具體檢舉及獎勵制度，並建立便利檢舉管道，及針對被檢舉對象指派適當之受理專責人員? (2)公司是否訂定受理檢舉事項之調查標準作業程序、調查完成後應採取之後續措施及相關保密機制? (3)公司是否採取保護檢舉人不因檢舉而遭受不當處置之措施?	V V V		(1)本公司訂有「檢舉非法與不道德或不誠信行為案件處理辦法」，並設置員工申訴管道及專責受理窗口，以供員工意見回饋、發現不法之情事(包含貪汙)、違法從業道德之檢舉。 (2)本公司於上述辦法明定處理程序，對於檢舉人所檢舉內容確實保密與查察，並於調查完成後應採取之後續措施，俾以維護檢舉人之權益。 (3)本公司訂有保護檢舉人不因檢舉情事而遭不當處置之措施，並列入管理規章實行。
4.加強資訊揭露 公司是否於其網站及公開資訊觀測站，揭露其所定誠信經營守則內容及推動成效?	V		本公司按照法令上傳公司資訊至本公司網站、公開資訊觀測站及年報揭露所定之誠信經營執行情形。
5.公司如依據「上市上櫃公司誠信經營守則」定有本身之誠信經營守則者，請敘明其運作與所定守則之差異情形： 公司已依據「上市上櫃公司誠信經營守則」訂定本公司誠信經營守則，本公司運作與守則無重大差異。			無顯著差異。
6.其他有助於瞭解公司誠信經營運作情形之重要資訊：(如公司檢討修正其訂定之誠信經營守則等情形)： A.本公司遵守上市上櫃相關規章及相關法令，以作為落實誠信經營之基本。 B.本公司「內部重大資訊處理暨防範內線交易管理作業程序」中訂有良好之內部重大資訊處理及揭露機制，避免資訊不當揭露，並確保對外界發表資訊之一致性及正確性。			無顯著差異。

(七)公司如有訂定公司治理守則及相關規章者，應揭露其查詢方式：

本公司已訂定之作業程序：公司章程、公司治理實務守則、股東會議事規則、董事會議事規範、獨立董事之職責範疇規則、道德行為準則、審計委員會組織規程、誠信經營守則、薪資報酬委員會組織規程、董事會績效評估辦法、誠信經營作業程序及行為指南、內部重大資訊處理暨防範內線交易管理作業程序、人權政策、檢舉非法與不道德或不誠信行為案件之處理辦法及風險管理政策與程序，並將上述公司治理相關規章揭露於公開資訊觀測站以及公司內、外部網站，供本公司關係人查閱。

(八)其他足以增進對公司治理運作情形瞭解之重要資訊：有關本公司公司治理運作情形可查閱公司網站上之資訊，網址為：<http://www.c-techone.com>。

(九)內部控制制度執行狀況應揭露下列事項：

1.內部控制聲明書：

西勝國際股份有限公司

內部控制制度聲明書

日期：111年03月28日

本公司民國一一〇年度之內部控制制度，依據自行評估的結果，謹聲明如下：

- 一、本公司確知建立、實施和維護內部控制制度係本公司董事會及經理人之責任，本公司業已建立此一制度。其目的係在對營運之效果及效率（含獲利、績效及保障資產安全等）、報導具可靠性、及時性、透明性及符合相關規範暨相關法令規章之遵循等目標的達成，提供合理的確保。
- 二、內部控制制度有其先天限制，不論設計如何完善，有效之內部控制制度亦僅能對上述三項目標之達成提供合理的確保；而且，由於環境、情況之改變，內部控制制度之有效性可能隨之改變。惟本公司之內部控制制度設有自我監督之機制，缺失一經辨認，本公司即採取更正之行動。
- 三、本公司係依據「公開發行公司建立內部控制制度處理準則」（以下簡稱「處理準則」）規定之內部控制制度有效性之判斷項目，判斷內部控制制度之設計及執行是否有效。該「處理準則」所採用之內部控制制度判斷項目，係為依管理控制之過程，將內部控制制度劃分為五個組成要素：1. 控制環境，2. 風險評估，3. 控制作業，4. 資訊與溝通，及5. 監督作業。每個組成要素又包括若干項目。前述項目請參見「處理準則」之規定。
- 四、本公司業已採用上述內部控制制度判斷項目，評估內部控制制度之設計及執行的有效性。
- 五、本公司基於前項評估結果，認為本公司於民國110年12月31日的內部控制制度（含對子公司之監督與管理），包括瞭解營運之效果及效率目標達成之程度、報導係屬可靠、及時、透明及符合相關規範暨相關法令規章之遵循有關的內部控制制度等之設計及執行係屬有效，其能合理確保上述目標之達成。
- 六、本聲明書將成為本公司年報及公開說明書之主要內容，並對外公開。上述公開之內容如有虛偽、隱匿等不法情事，將涉及證券交易法第二十條、第三十二條、第一百七十一條及第一百七十四條等之法律責任。
- 七、本聲明書業經本公司民國111年03月28日董事會通過，出席董事七人中，無人持反對意見，餘均同意本聲明書之內容，併此聲明。

西勝國際股份有限公司

董事長：黃宗偉

總經理：黃宗偉



2.委託會計師專案審查內部控制者，應揭露會計師審查報告：無。

(十)最近年度及截至年報刊印日止，公司及其內部人員依法被處罰，或公司對其內部人員違反內部控制制度規定之處罰，其處罰結果可能對股東權益或證券價格有重大影響者，應列明其處罰內容、主要缺失與改善情形：無。

(十一)最近年度及截至年報刊印日止，股東會及董事會之重要決議：

1. 董事會之重要決議：

會別 (日期)	重要決議內容	證交法 14-3 所 列事項	獨董持反 對或保留 意見
第九屆 第 7 次 (110.01.14)	一、擬提出購置土地自建營運總部計畫與合建案。	✓	無
	二、本公司購置土地與誠美開發股份有限公司係共同持分，原該地號貸款銀行遠東銀行要求共同擔保案。	✓	無
	三、本公司投資品睿綠能(Ottobike)科技股份有限公司(以下簡稱品睿綠能)案。	✓	無
	四、本公司銀行往來授信申請案。	-	無
	五、本公司與往來銀行從事衍生性商品交易額度申請案。	-	無
	六、擬設置本公司首任公司治理主管案。	✓	無
第九屆 第 8 次 (110.03.24)	一、修正本公司「股東會議事規則」案。	-	無
	二、修正本公司「資金貸與他人作業程序」及「背書保證作業程序」案。	✓	無
	三、修正本公司「薪資報酬委員會組織規程」案。	-	無
	四、本公司 109 年度內部控制制度有效性之考核暨「內部控制制度聲明書」案。	✓	無
	五、本公司 109 年度員工酬勞及董事酬勞分派案。	-	無
	六、本公司 109 年度財務報表、合併財務報表及營業報告書案。	✓	無
	七、本公司 109 年度盈虧撥補案。	✓	無
	八、本公司 110 年股東常會召開事宜。	-	無
	九、本公司 388 建案擬向台新銀行、遠東銀行或華南銀行三選一銀行申請融資額度案。	-	無
	十、撤銷本公司購置土地與誠美開發股份有限公司係共同持分，原該地號貸款銀行遠東銀行要求共同擔保案(388 建案)。	✓	無
	十一、訂定本公司「風險管理政策與程序」案。	-	無
	十二、擬以私募方式或公開發行方式擇一或搭配辦理現金增資發行普通股。	✓	無
第九屆 第 9 次 (110.05.12)	一、本公司為子公司重慶碩勝電子科技有限公司背書保證額度授權案。	✓	無
	二、本公司銀行往來授信申請案。	-	無
	三、本公司與往來銀行從事衍生性商品交易額度申請案。	-	無
第九屆 第 10 次 (110.06.09)	一、本公司投資湛積(股)公司案。	✓	無
	二、本公司依金管會指示，擬將股東常會延至 110 年 8 月 11 日召開。	-	無
	三、本公司與往來銀行往來授信申請案。	-	無

會別 (日期)	重要決議內容	證交法 14-3 所 列事項	獨董持反 對或保留 意見
	四、本公司與往來銀行從事衍生性商品交易額度申請案。	-	無
第九屆 第 11 次 (110.08.11)	一、本公司 110 年第二季財務報表案。	✓	無
	二、本公司擬資金貸與子公司美勝美開發股份有限公司案。	✓	無
	三、修正本公司「審計委員會組織規程」案。	✓	無
	四、本公司擬於 110 年 9 月起每月發放董事報酬案。	-	無
	五、修正本公司「董事會議事規範」案。	-	無
	六、本公司可轉換公司債換發普通股票案。	-	無
	七、本公司擬向台新銀行申請授信貸款案。	-	無
	八、本公司發言人及公司治理主管異動案。	-	無
第九屆 第 12 次 (110.11.10)	一、本公司為子公司美勝美開發股份有限公司背書保證額度授權案。	✓	無
	二、本公司 111 年度內部稽核計畫案。	✓	無
	三、本公司可轉換公司債及員工認股權憑證換發普通股票案。	-	無
第九屆 第 13 次 (110.12.22)	一、本公司 111 年度預算案。	-	無
	二、修正本公司「取得或處分資產處理程序」案。	✓	無
	三、本公司向關係人取得土地相關事宜之補充說明案。	✓	無
	四、本公司擬辦理 110 年度現金增資發行新股案。	✓	無
	五、本公司與往來金融機構申請授信額度案。	-	無
第九屆 第 14 次 (111.03.28)	一、本公司「取得或處分資產處理程序」部份條文修訂案。	✓	無
	二、本公司「資金貸與他人作業程序」部份條文修訂案。	✓	無
	三、擬訂定本公司「永續發展實務守則」案。	✓	無
	四、本公司 110 年度內部控制制度有效性之考核暨「內部控制制度聲明書」案。	✓	無
	五、本公司 110 年度營業報告書及財務報表案。	✓	無
	六、本公司 110 年度虧損撥補案。	✓	無
	七、本公司發言人、代理發言人及財務主管異動案。	✓	無
	八、撤銷本公司為子公司背書保證額度案。	✓	無
	九、本公司擬擔任子公司美勝美開發股份有限公司向台新銀行申請借款之保證人案。	✓	無
	十、補追認本公司擬擔任子公司美勝美開發股份有限公司向華南銀行申請借款之擔保物提供人案。	✓	無
	十一、本公司背書保證之專用印鑑章保管人異動案。	✓	無
	十二、本公司章程修訂案。	-	無
	十三、本公司「股東會議事規則」部份條文修訂案。	-	無
	十四、本公司「董事會議事規範」部份條文修訂案。	-	無
	十五、本公司「公司治理實務守則」部份條文修訂案。	-	無
	十六、本公司「內部重大資訊處理暨防範內線交易管理作業程序」部份條文修訂案。	-	無
	十七、本公司 111 年股東常會召開相關事宜案。	-	無
	十八、本公司可轉換公司債換發普通股票案。	-	無

會別 (日期)	重要決議內容	證交法 14-3 所 列事項	獨董持反 對或保留 意見
	十九、本公司與第一銀行授信額度續約案。	-	無
	二十、本公司與第一銀行從事衍生性商品交易額度續約案。	-	無

2. 110股東常會重要決議：

重要議案內容	執行情形
一、通過本公司 109 年度營業報告書暨財務報表案。	完成。
二、通過本公司 109 年度盈虧撥補案。	完成。
三、通過本公司擬以私募方式或公開發行方式擇一或搭配辦理現金增資發行普通股案。	截至年報刊印日止，考量公司需求及市場狀況尚未辦理。辦理期限至 111 年 8 月 10 日屆滿。
四、通過本公司「背書保證作業程序」修訂案。	110 年 8 月 11 日公告於公開資訊觀測站，並依修訂後程序辦理。
五、通過本公司「資金貸與他人作業程序」修訂案。	110 年 8 月 11 日公告於公開資訊觀測站，並依修訂後程序辦理。
六、通過本公司「股東會議事規則」修訂案。	110 年 8 月 11 日公告於公開資訊觀測站，並依修訂後程序辦理。

(十二)最近年度及截至年報刊印日止，董事或監察人對董事會通過重要決議有不同意見且有紀錄或書面聲明者，其主要內容：無不同意見者。

(十三)最近年度及截至年報刊印日止，公司董事長、總經理、會計主管、財務主管、內部稽核主管、公司治理主管及研發主管等辭職解任情形之彙總：

111 年 3 月 31 日

職稱	姓名	到任日期	解任日期	辭職或解任原因
資深副總經理	吳建輝	109.11.09	110.11.23	生涯規劃
副總經理 / 公司治理主管	周呂熙龍	105.04.15	110.08.13	生涯規劃
財務主管	魏駿怡	109.11.24	111.3.14	生涯規劃

五、簽證會計師公費資訊：

金額單位：新台幣千元

會計師事務所名稱	會計師姓名	會計師查核期間	審計公費	非審計公費	合計	備註
勤業眾信聯合會計師事務所	郭乃華	110 年度	2,900	420	3,220	-
	李麗凰					

註：具體敘明非審計公費服務內容：移轉訂價420仟元。

(一)更換會計師事務所且更換年度所給付之審計公費較更換前一年度之審計公費減少者：無。

(二)審計公費較前一年度減少達百分之十以上者：無。

六、更換會計師資訊：

(一)關於前任會計師：110 年度無更換會計師之情事。

(二)關於繼任會計師：110 年度無更換會計師之情事。

(三)前任會計師對本準則第 10 條第 6 款第 1 目及第 2 目之 3 事項之復函：不適用。

七、公司之董事長、總經理、負責財務或會計事務之經理人，最近一年內曾任職於簽證會計師所屬事務所或其關係企業者：無。

八、最近年度及截至年報刊印日止，董事、經理人及持股比例超過百分之十之股東股權移轉及股權質押變動情形：

(一)董事、經理人及大股東股權變動情形：

單位：股

職稱	姓名	110 年度		當年度截至 4 月 17 日止	
		持有股數增(減)數	質押股數增(減)數	持有股數增(減)數	質押股數增(減)數
董事長之法人代表人/總經理/大股東	黃宗偉	-	-	150,000	-
董事長	兆峰國際投資(股)公司	195,652	-	-	-
董事	兆潔國際(股)公司	-	-	1,970,000	-
董事之法人代表人	黃錦成	1,498,411	-	-	-
董事	兆翔國際(股)公司	-	-	1,880,000	-
董事之法人代表人	吳正慶	-	-	79,765	-
董事	李智貴	-	-	66,182	-

職稱	姓名	110 年度		當年度截至 4 月 17 日止	
獨立董事	翁弘林	-	-	13,889	-
獨立董事	鄭文龍	-	-	-	-
獨立董事	徐崢美	-	-	19,895	-
資深副總經理	吳建輝(註1)	-	-	不適用	不適用
副總經理	程英珠	-	-	-	-
副總經理	周呂熙龍(註2)	(50,000)	-	不適用	不適用
副總經理	朱勝宏	-	-	-	-
副總經理	許雪萍	230,000	-	178,125	230,000
副總經理	陳宏昌	-	-	-	-
資深協理	蕭盛文(註3)	-	-	1,100	-
資深協理	楊博文	-	-	-	-
協理	甘宗左(註4)	-	-	-	-
協理	沈明創	(10,000)	-	-	-
協理	黑幼中	-	-	-	-
協理	李元彬(註5)	-	-	-	-
稽核室經理	楊慈慧	-	-	61,469	-
財會統合處 資深處長	魏駿怡(註6)	-	-	-	-
會計部經理	劉沂偉	-	-	30,000	-
公司治理主管	陳淑芳(註7)	-	-	104,686	-

註1：吳建輝110.11.23離職解任
註2：周呂熙龍110.8.13離職解任。
註3：蕭盛文110.6.25新任、111.4.8離職解任。
註4：甘宗左110.7.19新任。
註5：李元彬110.8.1新任。
註6：魏駿怡111.3.14離職解任。
註7：陳淑芳110.8.11新任。

(二)股權移轉資訊：

單位：股

姓名	股權移轉原因	交易日期	交易相對人	交易相對人與公司、董事、監察人、經理人及持股比例超過百分之十股東之關係	股數	交易價格
黃錦成	取得	110.11.15	黃蔣幼	法人董事代表人之配偶	1,498,411	夫妻間贈與

(三)股權質押資訊：董事、監察人、經理人及持股比例超過百分之十股東股權質押給關係人之情形：無。

九、持股比例占前十名之股東，其相互間之關係資料：

停止過戶日：111年4月17日；單位：股；%

姓名(註1)	本人持有股份		配偶、未成年子女持有股份		利用他人名義合計持有股份		前十大股東相互間具有關係人或為配偶、二親等以內之親屬關係者，其名稱或姓名及關係。(註3)		備註
	股數	持股比率	股數	持股比率	股數	持股比率	名稱(或姓名)	關係	
安圭拉商 Golden Capital International Co., Ltd. 代表人：黃宗偉	5,584,000	4.89	不適用	不適用	-	-	兆翔國際(股)公司	董事長同一人	-
							兆潔國際(股)公司		
							兆勝國際(股)公司		
							兆峰國際投資(股)公司		
代表人：黃宗偉	4,150,000	3.64	-	-	5,128,416	4.49	黃錦成	一親等	-
							兆翔國際(股)公司	董事長同一人	
							兆潔國際(股)公司		
							兆勝國際(股)公司		
兆翔國際股份有限公司 代表人：黃宗偉	5,128,416	4.49	不適用	不適用	-	-	安圭拉商 Golden Capital International Co., Ltd.	董事長同一人	-
							兆潔國際(股)公司		
							兆勝國際(股)公司		
							兆峰國際投資(股)公司		
代表人：黃宗偉	4,150,000	3.64	-	-	5,128,416	4.49	黃錦成	一親等	-
							安圭拉商 Golden Capital International Co., Ltd.	董事長同一人	
							兆潔國際(股)公司		
							兆勝國際(股)公司		
兆潔國際股份有限公司 代表人：黃宗偉	5,005,696	4.39	不適用	不適用	-	-	安圭拉商 Golden Capital International Co., Ltd.	董事長同一人	-
							兆翔國際(股)公司		
							兆勝國際(股)公司		
							兆峰國際投資(股)公司		
代表人：黃宗偉	4,150,000	3.64	-	-	5,128,416	4.49	黃錦成	一親等	-
							安圭拉商 Golden Capital International Co., Ltd.	董事長同一人	
							兆翔國際(股)公司		
							兆勝國際(股)公司		
兆勝國際股份有限公司 代表人：黃宗偉	4,510,397	3.95	不適用	不適用	-	-	安圭拉商 Golden Capital International Co., Ltd.	董事長同一人	-
							兆翔國際(股)公司		
							兆潔國際(股)公司		

姓名(註 1)	本人持有股份		配偶、未成年子女持有股份		利用他人名義合計持有股份		前十大股東相互間具有關係人或為配偶、二親等以內之親屬關係者，其名稱或姓名及關係。(註 3)		備註
	股數	持股比例	股數	持股比例	股數	持股比例	名稱(或姓名)	關係	
							兆峰國際投資(股)公司		
	4,150,000	3.64	-	-	5,128,416	4.49	黃錦成	一親等	
							安圭拉商 Golden Capital International Co., Ltd.	董事長同一人	-
							兆翔國際(股)公司		
							兆潔國際(股)公司		
							兆峰國際投資(股)公司		
黃宗偉	4,150,000	3.64	-	-	5,128,416	4.49	黃錦成	一親等	
							安圭拉商 Golden Capital International Co., Ltd.	董事長同一人	-
							兆翔國際(股)公司		
							兆潔國際(股)公司		
							兆勝國際(股)公司		
							兆峰國際投資(股)公司		
林志德	3,183,130	2.79	-	-	-	-	林怡利	二親等	-
林怡利	3,049,000	2.67	-	-	-	-	林志德	二親等	-
兆峰國際投資股份有限公司 代表人：黃宗偉	2,774,580	2.43	不適用	不適用	-	-	安圭拉商 Golden Capital International Co., Ltd.	董事長同一人	-
							兆翔國際(股)公司		
							兆潔國際(股)公司		
							兆勝國際(股)公司		
	4,150,000	3.64	-	-	5,128,416	4.49	黃錦成	一親等	
							安圭拉商 Golden Capital International Co., Ltd.	董事長同一人	-
							兆翔國際(股)公司		
							兆潔國際(股)公司		
							兆勝國際(股)公司		
黃錦成	2,296,018	2.01	-	-	-	-	黃宗偉	一親等	-
台中銀證券股份有限公司 代表人：葉秀惠	2,139,561	1.87	不適用	不適用	-	-	無	無	-
	-	-	-	-	-	-	無	無	-

註1：應將前十名股東全部列示，屬法人股東者應將法人股東名稱及代表人姓名分別列示。

註2：持股比例之計算係指分別以自己名義、配偶、未成年子女或利用他人名義計算持股比例。

註3：將前揭所列示之股東包括法人及自然人，應依發行人財務報告編製準則規定揭露彼此間之關係。

十、公司、公司之董事、經理人及公司直接或間接控制之事業對同一轉投資事業之持股數，並合併計算綜合持股比例：

綜合持股比例

111年03月31日；單位：股；%

轉投資事業(註1)	本公司投資		董事、監察人、經理人及直接或間接控制事業之投資		綜合投資	
	股數	持股比例	股數	持股比例	股數	持股比例
C-TECH CORP.	18,100,000	100.00	-	-	18,100,000	100.00
Golden Capital International CORP.	1,727,955	100.00	-	-	1,727,955	100.00
美勝美開發股份有限公司	37,000,000	74.00	13,000,000	26.00	50,000,000	100.00
昊勝光電股份有限公司(註2)	-	-	-	-	-	-
品睿綠能科技股份有限公司	9,433,962	20.30	-	-	9,433,962	100.00
重慶西勝電子科技有限公司(註3)	無股數	100.00	-	-	無股數	100.00
重慶陌勝電子科技有限公司(註3)	無股數	100.00	-	-	無股數	100.00
Techone Trading Limited	100,000	100.00	-	-	100,000	100.00
C-TECH HOLDING CORP.	12,000,100	100.00	-	-	12,000,100	100.00
C-TECH INTERNATIONAL LTD.	6,000,000	100.00	-	-	6,000,000	100.00
展麗股份有限公司(註4)	-	-	-	-	-	-

註1：係公司採用權益法之投資。

註2：係按被投資公司同期間未經會計師查核之財務報表認列；110年1月清算完成。

註3：為有限公司，故無股份之適用。

註4：係按被投資公司同期間未經會計師查核之財務報表認列；110年3月出售所有股權。

肆、募資情形

一、資本及股份

(一)股本來源

單位：仟股；新臺幣仟元

年 月	發 行 價 格 (元)	核定股本		實收股本		備註		
		股數	金額	股數	金額	股本來源	以現金以 外之財產 抵充股款 者	其 他
85年 05月	10	1,000	10,000	1,000	10,000	設立股本	無	註 1
87年 01月	10	2,500	25,000	2,500	25,000	現金增資	無	註 2
89年 09月	10	3,050	30,500	3,050	30,500	盈餘轉增資	無	註 3
91年 10月	10	3,294	32,940	3,294	32,940	盈餘轉增資	無	註 4
93年 05月	10	36,800	368,000	14,070	140,700	現金增資 74,000 仟元 盈餘轉增資 33,060 仟元 員工紅利盈餘轉增資 700 仟元	無	註 5
94年 09月	10	36,800	368,000	19,880	198,800	現金增資 49,900 仟元 盈餘轉增資 7,035 仟元 員工紅利盈餘轉增資 1,165 仟元	無	註 6
95年 07月	10	36,800	368,000	22,880	228,800	現金增資 30,000 仟元	無	註 7
96年 12月	10	36,800	368,000	29,880	298,800	現金增資 70,000 仟元	無	註 8
98年 08月	10	36,800	368,000	31,794	317,938	盈餘轉增資 14,940 仟元 員工紅利盈餘轉增資 4,198 仟元	無	註 9
98年 10月	10	45,000	450,000	34,833	348,330	現金增資 30,392 仟元	無	註 10
99年 04月	10	45,000	450,000	35,253	352,530	員工認股權換發新股 4,200 仟元	無	註 11
99年 07月	10	45,000	450,000	35,263	352,630	員工認股權換發新股 100 仟元	無	註 12
99年 10月	10	45,000	450,000	39,063	390,630	私募現金增資 38,000 仟元	無	註 13
100年 03月	10	100,000	1,000,000	56,063	560,630	現金增資 170,000 仟元	無	註 14
100年 12月	10	100,000	1,000,000	56,078	560,780	員工認股權換發新股 150 仟元	無	註 15
105年 11月	10	200,000	2,000,000	57,483	574,834	可轉換公司債換發新股 14,054 仟元	無	註 16

106年02月	10	200,000	2,000,000	61,700	616,996	可轉換公司債換發新股 42,162 仟元	無	註 17
106年05月	10	200,000	2,000,000	62,006	620,059	可轉換公司債換發新股 3,063 仟元	無	註 18
106年11月	10	200,000	2,000,000	71,709	717,086	可轉換公司債換發新股 97,027 仟元	無	註 19
107年02月	10	200,000	2,000,000	74,096	740,960	可轉換公司債換發新股 23,874 仟元	無	註 20
107年08月	10	200,000	2,000,000	82,096	820,960	現金增資 80,000 仟元	無	註 21
110年09月	10	200,000	2,000,000	90,504	905,036	可轉換公司債換發新股 84,076 仟元	無	註 22
111年01月	10	200,000	2,000,000	98,077	980,770	可轉換公司債換發新股 75,434 仟元、員工認股權憑證發行新股 300 仟元	無	註 23
111年04月	10	200,000	2,000,000	114,131	1,141,314	可轉換公司債換發新股 543 仟元、現金增資 160,000 仟元	無	註 24

註 1：85.05.23 建一字第 85293779 號函核准

註 2：87.02.09 建三字第 1167760 號函核准

註 3：89.10.18 經授中字號第 89511381 號函核准

註 4：91.11.11 經授中字號第 09132965090 號函核准

註 5：93.05.21 經授中字號第 09332141170 號函核准

註 6：94.08.02 金管證一字第 0940131481 號函核准

註 7：95.07.17 經授中字號第 09532491340 號函核准

註 8：97.01.31 經授中字號第 09731679530 號函核准

註 9：98.07.17 金管證發字第 0980035865 號函核准

註 10：98.11.16 經授中字號第 09833426510 號函核准

註 11：99.05.04 北府經登字第 0993083428 號函核准

註 12：99.07.26 北府經登字第 0993143327 號函核准

註 13：99.10.12 北府經登字第 0993164169 號函核准

註 14：100.03.11 經授商字第 10001046980 號函核准

註 15：100.12.12 經授商字第 10001278370 號函核准

註 16：105.11.09 經授商字第 10501262400 號函核准

註 17：106.02.24 經授商字第 10601020380 號函核准

註 18：106.05.18 經授商字第 10601061130 號函核准

註 19：106.11.29 經授商字第 10601159070 號函核准

註 20：107.02.20 經授商字第 10701019380 號函核准

註 21：107.08.28 經授商字第 10701108260 號函核准

註 22：110.09.01 經授商字第 11001154080 號函核准

註 23：111.01.19 經授商字第 11101000690 號函核准

註 24：111.04.26 經授商字第 11101063440 號函核准

111年4月17日；單位：股

股份種類	核定股本			備註
	流通在外股份	未發行股份	合計	
普通股	114,131,382	85,868,618	200,000,000	上櫃股票

(二)股東結構

111年4月17日

股東結構 數量	政府機構	金融機構	其他法人	個人	外國機構 及外人	合計
人數	-	5	200	23,132	26	23,363
持有股數	-	2,192,561	19,905,695	84,795,295	7,237,831	114,131,382
持股比例	-	1.92	17.44	74.30	6.34	100.00

(三)股權分散情形

1.普通股：

111年4月17日

持股分級	股東人數	持有股數	持股比例
1 至 999	13,234	126,372	0.11
1,000 至 5,000	7,824	15,589,539	13.66
5,001 至 10,000	1,162	9,402,720	8.24
10,001 至 15,000	351	4,416,313	3.87
15,001 至 20,000	233	4,319,677	3.78
20,001 至 30,000	201	5,030,083	4.41
30,001 至 40,000	94	3,278,718	2.87
40,001 至 50,000	70	3,291,784	2.88
50,001 至 100,000	105	7,509,497	6.58
100,001 至 200,000	48	6,630,226	5.81
200,001 至 400,000	13	3,561,822	3.12
400,001 至 600,000	6	2,602,796	2.28
600,001 至 800,000	6	4,299,466	3.77
800,001 至 1,000,000	2	1,704,128	1.49
1,000,001 以上	14	42,368,241	37.13
合計	23,363	114,131,382	100.00

2.特別股：無。

(四)主要股東名單

主要 股東名稱	股份	持有股數	持股比例
安圭拉商 Golden Capital International Co., Ltd.		5,584,000 股	4.89%
兆翔國際股份有限公司		5,128,416 股	4.49%
兆潔國際股份有限公司		5,005,696 股	4.39%
兆勝國際股份有限公司		4,510,397 股	3.95%
黃宗偉		4,150,000 股	3.64%
林志德		3,183,130 股	2.79%
林怡利		3,049,000 股	2.67%
兆峰國際投資股份有限公司		2,774,580 股	2.43%
黃錦成		2,296,018 股	2.01%
台中銀證券股份有限公司		2,139,561 股	1.87%

(五)每股市價、淨值、盈餘及股利資料

單位：新臺幣元；仟股

項	年		109 年	110 年
	目			
每股市價	最 高		25.45	32.85
	最 低		10.70	16.85
	平 均		15.71	23.53
每股淨值	分 配 前		11.60	10.70
	分 配 後		11.60	10.70
每股盈餘	加權平均股數		76,512	85,706
	每 股 盈 餘		(2.11)	(1.92)
每股股利	現 金 股 利		無分配	無分配
	無償 配股	盈餘配股	無分配	無分配
		資本公積配股	無分配	無分配
	累積未付股利		無	無
投資報酬 分析	本益比(註1)		(7.45)	(12.26)
	本利比(註2)		無分配	無分配
	現金股利殖利率(註3)		無分配	無分配

註 1：本益比 = 當年度每股平均收盤價 / 每股盈餘。

註 2：本利比 = 當年度每股平均收盤價 / 每股現金股利。

註 3：現金股利殖利率 = 每股現金股利 / 當年度每股平均收盤價。

註 4：本公司截至年報刊印日止最近一季即 111 年第一季之財務資料，尚未經會計師核閱，故無需揭露該期財務資料。

(六)公司股利政策及執行狀況

1.股利政策：

依章程第二十四條：本公司每年決算如有獲利，應先提撥百分之五至百分之二十為員工酬勞及不高於百分之五為董事酬勞，由董事會決議分派後，依法繳納稅捐，再提百分之十為法定盈餘公積，但法定盈餘公積已達本公司實收資本額時，得不再提列；其餘額再依法令規定提列或迴轉特別盈餘公積後，併同累計未分配盈餘，由董事會擬具盈餘分配議案，提請股東會決議分派股東股息紅利。本公司依法提列特別盈餘公積時，對於前期累積之投資性不動產公允價值淨增加數額及前期累積之其他權益減項淨額之提列不足數額，於盈餘分派前，應先自前期未分配盈餘提列相同數額之特別盈餘公積，如仍有不足之情形，再自當期稅後淨利加計當期稅後淨利以外項目計入當期末分配盈餘之數額提列。本公司分派股息及紅利或法定盈餘公積及資本公積之全部或一部如以發放現金之方式為之，授權董事會以三分之二以上董事之出席，及出席董事過半數同意後為之，並報告股東會。本公司如有以前年度累積虧損，於當年度有獲利須提撥員工及董事酬勞前，應先彌補虧損，其餘額再依前項比例提撥，又員工酬勞以股票或現金發放時，發放對象包含符合一定條件之控制或從屬公司員工。

又依章程第二十五條：本公司將考量公司所處環境及成長階段，因應未來資金需求、財務結構、盈餘情形及平衡穩定之股利政策，將視資金需求及對每股盈餘之稀釋程度，適度採股票股利或現金股利方式發放，其中現金股利不低於當年度盈餘可分配數之20%，惟必要時得經股東會決議調整現金股利及股票股利之分配原則。

2.執行情形：

本公司110年3月24日董事會議決議通過109年度盈虧撥補案，因109年度結算虧損，110年度擬不配發股利。

本公司111年3月28日董事會議決議通過110年度虧損撥補案，因110年度結算虧損，111年度擬不配發股利。

(七)本次股東會擬議之無償配股對公司營運績效及每股盈餘之影響：不適用。

(八)員工酬勞及董事酬勞：

1.公司章程所載員工酬勞及董事酬勞之成數或範圍：詳上述股利政策。

2.本期估列員工酬勞及董事酬勞金額之估列基礎、以股票分派之員工酬勞之股數計算基礎及實際分派金額若與估列數有差異時之會計處理：

(1)本期估列員工酬勞及董事酬勞金額之估列基礎：係以截至當期考量提列法定盈餘公積等因素後之未分配盈餘，在章程所定成數範圍內按一定比率估列。

(2)以股票分派之員工酬勞之股數計算基礎：係依據次年度股東會決議日前一日之收盤價並考量除權除息之影響。

(3)實際分派金額若與估列數有差異時，則列為次年損益。

3.董事會通過分派酬勞等資訊：

(1)以現金或股票分派之員工酬勞及董事酬勞金額。若與認列費用年度估列金額有差異者，應揭露差異數、原因及處理情形：

本公司110年度結算虧損，董事會擬議不配發員工現金紅利及董事酬勞金額，與本公司認列110年度費用之金額為零，並無差異。

(2)以股票分派之員工酬勞金額及占本期個體或個別財務報告稅後純益及員工酬勞總額合計數之比例：不適用。

(3)考慮擬議分派員工、董事及監察人酬勞後之設算每股盈餘：不適用。

4.前一年度員工、董事及監察人酬勞之實際配發情形（包括分派股數、金額及股價）其與認列員工、董事又監察人酬勞有差異者並應敘明差異數、原因及處理情形：

109年分配項目	股東常會決議通過配發金額	認列費用年度估列金額	差異金額	差異原因及處理情形
員工酬勞	0元	0元	-	無
董監事酬勞(現金發放)	0元	0元	-	無

(九)公司買回本公司股份情形：無。

二、公司債辦理情形：

(一)尚未償還及辦理中之公司債

公 司 債 種 類	第三次無擔保轉換公司債	
發 行 (辦 理) 日 期	民國 110 年 01 月 12 日	
面 額	新台幣 100,000 元整	
發 行 及 交 易 地 點	財團法人中華民國證券櫃檯買賣中心	
發 行 價 格	依票面金額之 100.75%發行。	
總 額	新台幣 400,000,000 元整/實收總金額新台幣 403,000,000 元整	
利 率	票面利率為 0%	
期 限	5 年期 / 到期日：民國 115 年 01 月 12 日	
保 證 機 構	不適用	
受 託 人	永豐商業銀行股份有限公司	
承 銷 機 構	凱基證券股份有限公司	
簽 證 律 師	惠國法律事務所黃泰源律師	
簽 證 會 計 師	勤業眾信聯合會計師事務所 郭乃華、陳慧銘會計師	
償 還 方 法	除本轉換公司債之持有人依本辦法第十條轉換為本公司普通股或依本辦法第十九條行使賣回權，或本公司依本辦法第十八條提前贖回，或本公司由證券商營業處所買回註銷者外，本公司於本轉換公司債到期時依債券面額以現金一次償還。	
未 償 還 本 金	新台幣 105,500,000 元整	
贖 回 或 提 前 清 償 之 條 款	依本公司國內第三次無擔保轉換公司債發行及轉換辦法第十八條及第十九條。	
限 制 條 款	無	
信用評等機構名稱、評等日期、公司債評等結果	不適用	
附 其 他 權 利	截至年報刊印日止已轉換(交換或認股)普通股、海外存託憑證或其他有價證券之金額	新臺幣 294,500,000 元
	發行及轉換(交換或認股)辦法	詳本公司國內第三次無擔保轉換公司債發行及轉換辦法
發行及轉換、交換或認股辦法、發行條件對股權可能稀釋情形及對現有股東權益影響	無重大影響	
交換標的委託保管機構名稱	不適用	

(二)轉換公司債：

公司債種類	第3次無擔保轉換公司債	
年度	當年度截至111年3月31日	
項目	最高	168.00
	最低	109.00
	平均	117.64
轉換價格	18.20元	
發行(辦理)日期及發行時轉換價格	110年01月12日 轉換價格18.4元	
履行轉換義務方式	發行新股	

三、特別股辦理情形：無。

四、海外存託憑證辦理情形：無。

五、員工認股權憑證辦理情形：

(一)公司尚未屆期之員工認股權憑證應揭露截至年報刊印日止辦理情形及對股東權益之影響。

員工認股權憑證種	106第一次(期) 員工認股權憑證
申報生效日期	民國106年4月20日
發行(辦理)日期	民國106年4月28日
存續期間	民國106年4月28日至民國112年4月28日
發行單位數	2,000張
發行得認購股數占已發行股份總數比率	2.44%
認股存續期間	認股權人自被授予員工認股權憑證屆滿二年後可行使認股
履約方式	發行新股交付
限制認股期間及比率(%)	認股權人自被授予認股權憑證屆滿二年後可按下列時程行使認股。本認股權憑證之存續期間為六年，此一期間內不得轉讓、質押、贈予他人或作其他方式之處分，但因認股權人死亡其繼承者不在此限。六年存續期間期滿時，未行使之認股權利視同放棄。
	認股權憑證授予期間 可行使認股比例(累計) 屆滿二年 50%

	屆滿三年 屆滿四年	75% 100%
已執行取得股數	30,000股	
已執行認股金額	300,000元	
未執行認股數量	750,000股(註2)	
未執行認股者其每股認購價格	26.50元	
未執行認股數量占已發行股份總數比率(%)	0.76%	
對股東權益影響	本公司為吸引及留任公司所需人才並激勵員工及提昇員工向心力，共同創造公司及股東之利益，對股東權益具有正面影響。	

註1：員工認股權憑證辦理情形含辦理中之公募及私募員工認股權憑證。辦理中之公募員工認股權憑證係指已經本會生效者；辦理中之私募員工認股權憑證係指已經股東會決議通過者。

註2：離職註銷 1,220,000 股

(二) 累積至年報刊印日止取得員工認股權憑證之經理人及取得憑證可認股數前十大員工之姓名、取得及認購情形。

	職稱	姓名	取得認股數量(股)	取得認股數量占已發行股份總數比率(%)	已執行				未執行			
					認股數量(股)	認股價格(元)	認股金額(元)	認股數量占已發行股份總數比率(%)	認股數量(股)	認股價格(元)	認股金額(元)	認股數量占已發行股份總數比率(%)
經理人	總經理	黃宗偉	510,000	0.52	-	-	-	-	510,000	26.5	13,515,000	0.52
	副總經理	程英珠										
	副總經理	許雪萍										
	稽核主管	楊慈慧										
	會計主管	劉沂偉										
員工	資深處長	張哲明	270,000	0.28	30,000	26.7	801,000	0.03	240,000	26.5	6,360,000	0.24
	資深處長	李元彬										
	資深處長	楊敦雄										
	副處長	劉靜芬										
	資深經理	陳政良										
資深經理	徐政隆											

註1：本公司僅 5 位經理人取得 106 年度發行之員工認股權憑證。

六、限制員工權利新股及併購(包括合併、收購及分割)之辦理情形：無。

七、併購或受讓他公司股份發行新股辦理情形：無。

八、資金運用計畫及執行情形：

(一)計畫內容

1.截至年報刊印日之前一季止，前各次發行或私募有價證券尚未完成或最近三年內已完成且計畫效益尚未顯現者：無此情形。

2.截至年報刊印日之前一季止，計畫實際尚未完成者有國內第三次無擔保轉換公司債，計畫內容分別說明如下：

(1)發行國內第三次無擔保轉換公司債核准日期及文號：

經金管會109年12月15日金管證發字第1090377000號函核准。

(2)本次計畫所需資金總金額：

新台幣403,000仟元。

(3)資金來源：

A.國內第三次無擔保轉換公司債

發行國內第三次無擔保轉換公司債上限 4,000 張，每張面額為新台幣壹拾萬元整，依票面金額 100.75%發行，發行期間 5 年，票面利率為 0%，發行總金額為新台幣 403,000 仟元。

(4)計畫項目及運用進度：

單位：新台幣仟元

計畫項目	完成日期	所需資金總額	資金運用進度
			110 年度
			第一季
償還銀行借款	110 年第一季	230,000	230,000
充實營運資金	110 年第一季	173,000	173,000
合計		403,000	403,000

(二)執行情形

單位：新台幣仟元；%

計畫項目	執行情形			進度超前或落後情形、原因及改善計畫
	支用金額	預定	實際	
償還銀行借款	支用金額	預定	230,000	償還銀行借款已於 110 年第一季依計畫執行完畢。
		實際	230,000	
	執行進度	預定	100.00%	
		實際	100.00%	
充實營運資金	支用金額	預定	173,000	充實營運資金已於 110 年第一季依計畫執行完畢。
		實際	173,000	
	執行進度	預定	100.00%	
		實際	100.00%	

伍、營運概況

一、業務內容：

(一)業務範圍：

1.所營業務主要內容：

- (1)CC01080 電子零組件製造業。
 - (2)CC01090 電池製造業。
 - (3)CC01110 電腦及其週邊設備製造業。
 - (4)F113010 機械批發業。
 - (5)F113030 精密儀器批發業。
 - (6)F113050 電腦及事務性機器設備批發業。
 - (7)F113060 度量衡器批發業。
 - (8)F113070 電信器材批發業。
 - (9)F113110 電池批發業。
 - (10)F213110 電池零售業。
 - (11)F401010 國際貿易業。
 - (12)CC01070 無線通信機械器材製造業。
 - (13)CC01060 有線通信機械器材製造業。
 - (14)F213060 電信器材零售業。
 - (15)F401021 電信管制射頻器材輸入業。
 - (16)F119010 電子材料批發業。
 - (17)F219010 電子材料零售業。
- 除許可業務外，得經營法令非禁止或限制之業務。

2.營業比重：

單位：新台幣仟元

產品名稱	年度	109 年度		110 年度	
		銷貨金額	比例%	銷貨金額	比例%
筆記型電腦電池模組		2,197,126	98.80	2,015,192	91.25
其他		26,692	1.20	193,168	8.75
合計		2,223,818	100.00	2,208,360	100.00

3.公司目前之商品項目：

筆記型電腦電池模組、電池模組電源保護板及行動電源等產品。

4.計劃開發之新產品及服務：

研發內容：

- (1)網路語音通訊設備電池模組。
- (2)智慧型手持設備電池模組。
- (3)各式功能行動電源。
- (4)各種可攜式電子產品電池模組。

(二)產業概況：

1.產業現況與發展：

本公司為專業可攜式電池模組供應商。電池模組由鋰離子電池顆粒所組成，具有體積小、耐高溫、低自放電等特性，目前鋰離子電池模組應用領域主要可分為三項，(1)傳統 3C 電子需求、(2)非 IT 應用需求及(3)動力鋰電及儲能需求，傳統 3C 需求包含可攜式通信、資訊產品如：筆記型電腦、平板電腦、智慧型手機、數位相機、數位攝錄影機及遊戲機等產品以及手工具機，近年鋰電池透過電池模組串併技術提升下，逐漸使應用領域擴大至非 IT 應用需求如：電動腳踏車與電動工具機等，動力鋰電需求應用於新能源汽車，應用於各類型汽車、大客車、卡車及機踏車等，儲能需求應用於小型如 Power Bank 或大型如電能儲能系統等。

鋰離子電池即可被重複使用的電芯，透過充電的過程，可使得電芯內的活性物質再度回復到原來的狀態，因而能再度提供電力。以使用原料區分，鋰離子電池主要原料為鋰離子電芯(以下簡稱鋰電芯)，其替代材料有鎳鎘電芯、鎳氫電芯；因鎳鎘電芯具鎘污染嚴重的環保問題，使其幾乎退出可攜式產品；鎳氫電芯雖無環保問題，但是能量密度低及充放電次數少等缺點，在可攜式產品應用上已被鋰電芯取代，隨著可攜式電子產品演進發展，鋰電芯以高電容量、體積小和重量輕等優點成為主流。

近年市場上電動車、無人機、3C 應用、儲能市場對鋰離電池電芯的需求十分強勁，電動車大廠特斯拉預估預計到 2030 年，電動汽車對鋰的需求將從 2013 年的 16.5 萬噸增加至 300 萬噸，歐洲各國政府也積極支持本國電動汽車生產和增長。2018 年德國政府宣佈對當地電池生產投資 10 億歐元，法國也計畫投資 7.5 億歐元，對於以往全球電動汽車電池市場一直由韓國、中國和日本的企業主導，歐洲企業的加入可能會導致激烈的競爭。

此外，根據 EnergyTrend 分析，觀察 IT 電池需求端，在筆電品牌方面，薄型筆電依然是市場主力，但是單價略高，所以傳統筆電替換速度緩慢，而商用機種導入已十分快速，帶動包括 HP、Dell 的市場需求維持強勁。部分品牌為了追求最佳的能量表現，改採高分子電池，預估高分子電池需求會更加旺盛。同時，筆電品牌也將筆電電池密度表現提升至與手機電池規格相當。

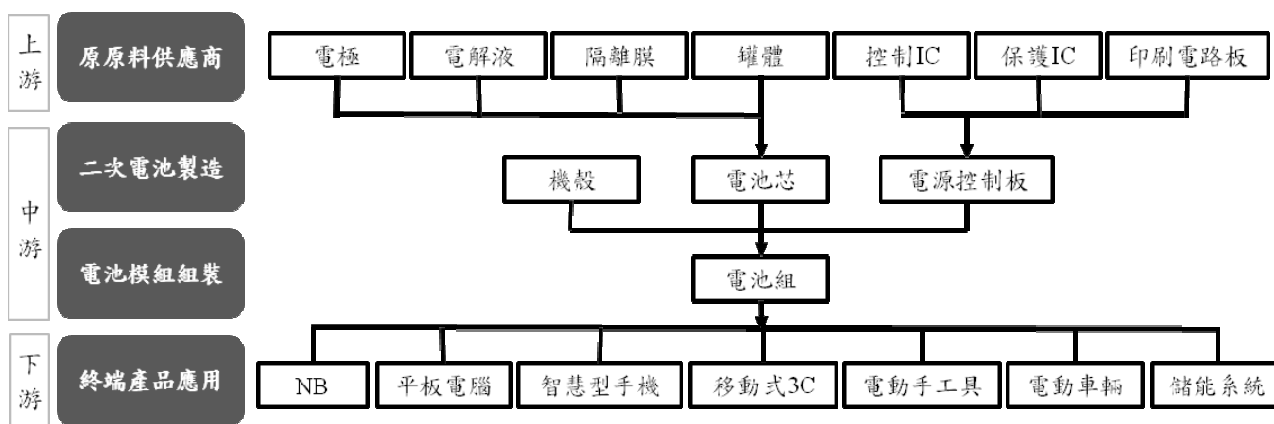
在電池組裝方面，由於筆記型電腦、平板電腦、手持式應用裝置等可攜式電子產品之電池組，皆必須經小型二次電池芯組裝後方能使用，由於我國在下游 3C 應用方面已在世界上具有舉足輕重之地位，如筆記型電腦為全球最大 OEM/ODM 生產基地，另手持式應用裝置相關可攜式電子產品亦在國際上占有一席之地。電池芯供應主要來自日本、韓國，廠商都直接在中國大陸台商工廠進行模組組裝出貨；下游電池模組因台灣廠商在筆記型電腦應用面具研發、生產、管理及成本優勢，故整體市占率相當穩定。

2.產業上、中、下游之關聯性：

電池模組產業上游為原料供應商，中游為電池芯製造廠、相關零組件製造廠及電池模組以及下游的產品應用等三大範疇。中游電池芯的製造流程係經由混合、打漿、塗佈、乾燥、輾壓、分條等製作出正負兩極，再經組裝、灌電解液、封罐後產製完成。目前主要供應來源為日韓及中國大陸廠商，包括日本 Sony、Panasonic、Maxell，以及韓國 Samsung SDI、LG Chem 等，中國大陸亦有幾家已達量產實力之廠商如寧德時代、比亞迪、比克、力神、欣旺達等。中游電池模組可分為單顆電池模組及串併聯電池模組，許多國外電池芯大廠亦同時生產電池模組，如日本的 SONY、Panasonic、韓國的 Samsung SDI、LG CHEM，以及中國大陸的比亞迪、比克、力神

等；本公司屬中游的專業模組廠製造商，主要供應筆記型電腦電池模組為主，其他主要供應筆記型電腦電池模組廠商包括新普科技、順達科技、加百裕等。下游應用市場主要為筆記型電腦、平板電腦、智慧型手機及各式移動式 3C 產品及非 IT 類之產品等。

電池模組之產業結構圖



3. 產品之各種發展趨勢及競爭情形

(1) 二次電池產業

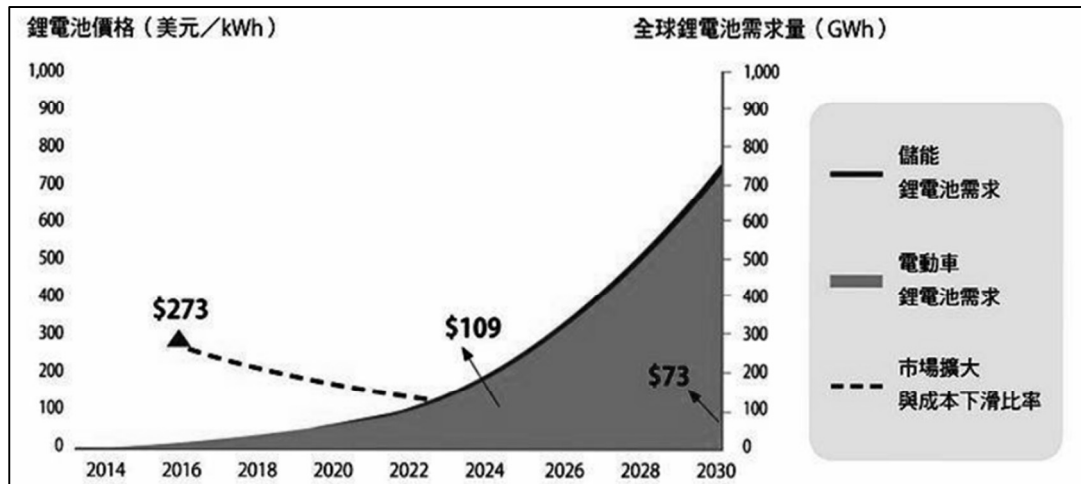
全球電池產業規模可分為一次電池與二次電池領域，當電池之電能消耗完畢後，電池之使用壽命即宣告結束，稱為一次電池，若可再次充電使用，則為二次電池。二次電池依原料別略可分為鉛酸電池(PB)、鎳氫(NiMH)、鎳鎘電池(NiCd)與鋰離子二次電池(LIB)等，其中鉛酸電池因發展最早，具有技術成熟及價格低廉之優勢，故擁有最高之市佔率。然而，近年來由於環保意識興起，各國陸續推行潔淨能源，導致電動車及儲能系統需求增加，所採用之電池種類也為因應綠色能源，從過往鉛酸電池轉往鋰電池發展，依據國際能源署(IEA)統計資料，2010年首次使用於純電車的鋰電池組，每度電成本約 1,182 美元，隨技術進步及市場規模持續增長，到 2020 年時已達到每度電成本僅需 105 美元，而彭博新能源財經更預估，鋰電池成本至 2030 年可望降至每度電 73 美元，需求量可望超過 700 GWh (GWh=10 億瓦小時或 100 萬瓩小時)。

各類二次電池特性比較

電池特性	鋰離子 (Li-ion)	鉛酸 (Lead-Acid)	鎳鎘 (Ni-Cd)	鎳氫 (Ni-Mh)
工作電壓	3.2~4.5V	2.0V	1.2V	1.2V
能量密度(Wh/kg)	100~200	30~40	50~55	60~80
循環充放電次數	約 1,000 次	300~500 次	500~800 次	500~800 次
記憶效應	無	無	有	有
對環境污染程度	較低	較高	較高	較低

資料來源:台經院-電池製造業基本資料(110/03)

鋰電池市場需求與價格下滑分析



資料來源: 彭博新能源財經

在電池組裝方面，由於筆記型電腦、平板電腦及手持式應用裝置等可攜式電子產品之電池組，皆需經小型二次電池芯組裝後方能使用，而電池芯主要供應國，如日本、韓國和中國大陸之廠商，皆於中國台商工廠進行模組組裝出貨，故我國電池模組組裝廠於下游 3C 應用方面在世界上具有舉足輕重之地位；下游電池模組因台灣廠商在筆記型電腦應用面具有研發、生產、管理及成本優勢，故整體市占率相當穩定。

(2) 筆記型電腦

根據台灣經濟研究院產研估計，因 Microsoft 於 2020 年 1 月終止 Windows 7 延伸支援，將持續挹注筆記型電腦換機潮，此外隨著英特爾致力推動 Project Athena 的高階筆記型電腦平台計畫，以及導入 5G 連網功能，與遊戲對電腦硬體資源要求逐漸上升，驅動電競玩家汰換機需求，加上影音創作者、網紅、直播實況主、YouTuber 等個人內容創作者市場興起，其影片編輯、影像設計對電腦效能要求較高，皆將有利帶動頂級機種出貨表現。另根據資策會產業情報研究所(MIC)，2020 年受 COVID-19 疫情影響，筆記型電腦需求大幅上升，2021 年在疫情尚未緩解，遠距辦公與遠距教學持續發展，以及 Intel 新品換機潮成長和 5G 滲透率提高對資料中心運算與儲存的需求，筆記型電腦仍有成長空間。

由於疫情影響，居家上班、線上學習、電玩娛樂等遠距需求持續增溫，以及美國、日本、印尼教育標案相繼釋出，且用以遠距教學之採購需求由以往的桌上型電腦轉成以筆記型電腦為主，加上終端通路庫存處於低點，拉抬回補庫存需求，筆記型電腦出貨動能具有支撐，資策會產業情報研究所(MIC)觀測主要資訊產品趨勢，疫後新常態使全球筆電市場維持高原需求，2021 年全球筆電出貨 2.38 億台，年成長 18.6%。展望 2022 年，教育標案收斂與各國陸續解封對宅經濟商機造成影響，然而隨著企業回歸辦公室帶動商用換機潮，加上缺料遞延效應，預估 2022 年全球筆電出貨量為 2.3 億台。

(3) 電動重機車產業

電動重機車產業為一群較為特殊之產業，相較於電動摩托車，市場較為不同，可以歸類為高價精品。目前重機車的族群講求設計潮流感，例如哈雷、杜卡迪、

HONA 等幾乎都是講求美式復古風格或日式現代時尚感之設計，除外觀設計外，電池及速度就是決定電動重機車優勢的主要考量因素。尤其在歐美等地區，如何讓電池保持續航力及快速回沖的優勢就會決定電動重機車的成敗。

根據工研院調查指出，全球電動摩托車自 2017 年開始，每年維持 20%以上成長率，主要成長來自歐洲、台灣及印度，預估 2020 年總銷量將達到 71.4 萬輛。2019 年全球機車總銷量(燃油機車+電動機車)將達 5,829 萬輛，電動機車隨各國政策及新興車廠推出車款使銷量逐年提升，市占率從 2017 年的 0.6%提升至 2019 年的 1%，全球電動機車銷量可望於 2020 年達 1.2%~1.5%之滲透率。另外根據台灣之產業發展政策，2030 年新售新能源機車要達到 35%。國際上因 ESG 政策在電動車的發展上，仍具有極大之潛力，根據聯合國「政府間氣候變遷專門委員會」(IPCC)的報告指出，交通運輸占全球溫室氣體排放量的 14%，推動以電動車取代傳統燃油車已成為各國政府的解決之道

另外早在 2017 年起，歐盟各國即為了達成巴黎協定的承諾，陸續訂下於禁售燃油車的時程表，禁售時間集中在 2030 年至 2040 年間；2020 年 11 月，英國首相強生更宣布將於 2030 年禁售汽柴油新車，較原定計畫提前 5 年。美國加州亦宣布將於 2035 年將禁售燃油車。

綜上所述，在政策加持下、未來環保意識興起、全球 ESG 與減碳需求，電動車與電動機車之產業具有潛在之市場，台灣為機車王國，但一直沒有重型電動車的出現，故未來之市場應屬存在，根據自由時報之統計截至 2021 年 11 月電動機車掛牌數 63,383 台相較於其他品牌掛牌數最多，在燃油車與電動車之成長數上電動車為+32.6%、燃油機車為-21.5%，顯見台灣對於電動機車接受度越來越高，未來對於電動重機車的接受度亦有機會成長。

整體而言，全球預測至 2030 年之電動重機車市場可達到 305.2 億美元規模，顯見市場可期，因此電動車重機的市場仍富有巨大成長空間，同時也會帶動上游電池製造廠商之出貨。

(4) 全球電動自行車產業

全球電動自行車市場按電池類型劃分主要可分為鉛酸(PB)、鋰(LID)，鎳氫(NiMH)等，鉛酸電池因其低成本和易於回收利用而在全全球電動自行車市場上占主導地位，然而，鋰電池市場因其輕量和高容量等優點，使得採鋰電池之電動自行車日益普及。近年來歐美地區積極推廣綠能及運動休閒風氣盛行，加上高齡人口的輔助需求，帶動電動自行車需求持續成長，依據 Fior Markets 報告，全球電動自行車市場預計將從 2017 年美金 171.2 億元增長至 2025 年美金 272.6 億元，2018~2025 年之複合年增長率預估為 6.1%。

歐洲為全球主要之電動自行車市場，而歐洲電動自行車主要消費國為德國、荷蘭、法國及義大利等國家，電動自行車在歐洲不僅是大眾偏好的移動工具，也是熱門的運動及休閒活動。根據歐洲自行車產業協會(CONEBI)報告，2019 年歐洲電動自行車銷售數量突破 300 萬輛，較 2018 年成長 23%，歐洲自行車產業協會預估 2025 年歐洲電動自行車銷售數量將超過 650 萬輛，歐洲電動自行車市場發展前景可期。另外根據 Verified Market Research 全球電動機車至 2027 年會成長至 264.1 億美元，市場仍然可期。

Global Electric Bikes Market



整體來說，電動自行車之市場客群較為平民化，製造成本也較為低廉，且近年來因環保意識抬頭、各國政府推動節能減碳政策，車輛已朝向低耗能及低汙染方向發展，挪威、荷蘭、印度、以色列等國家近年紛紛制定禁售燃油車時間表，而電動車係兼顧環保與節能的綠色產品，美國觀光地區也有出現電動滑板車及自行車趨勢以方便觀光客使用（類似台灣的 Youbike），另歐洲米蘭、巴黎、倫敦等大城市趁著新冠肺炎疫情改造市容，拓寬自行車道，並實施「無車計畫」，讓自行車一躍成為最好的代步工具，且各國政府亦對購置電動自行車輛提供補助，鼓勵民眾多多騎自行車。由此可知，各國皆致力於推行電動車，故該市場持續高度發展將帶動鋰電池產業的商機。

4. 產品競爭情形：

目前本公司主要產品為筆記型電腦電池模組，109 年度佔總營業收入之 98.80%，110 年前三季佔總營業收入之 90.75%，而目前台灣市場之同業有新普科技、順達科技、加百裕等，國際上如新力、三星、LG Chem 及中國大陸之比克及比亞迪亦設有電池模組廠。

(三)技術及研究發展概況：

1.所營業務之技術層次、研究發展：

所營業務之技術層次，隨著科技創新而快速進步，筆記型電腦、手機等攜帶式產品日新月異，為增加市場佔有率，業界無不在產品設計上精益求精，不論在容量、整體尺寸上，或多或少都有些許差異，而電池組特性規格亦有差別。因此對電池組產業而言，品質良好而穩定的電池芯來源、保護線路與容量顯示控制電路之設計、高效率的生產，均會影響著競爭優勢。本公司對於保護線路與容量顯示控制電路，具有優良而完善的設計能力，可避免電池芯過度充放電而引起燃燒或爆炸之危險性，以使客戶群均能滿意且安心使用本公司產品。

2.研究發展人員與其學經歷：

本公司截至111年第一季底研究發展人員統計表：

單位:人數；%

項目		109 年度		110 年度		111 年度第一季	
		人數	比例(%)	人數	比例(%)	人數	比例(%)
學歷 分佈	博士	0	0.00	2	3.6	2	3.3
	碩士	10	24.39	14	25.5	15	25.0
	大專	31	75.61	39	70.9	43	71.7
	高中職及以下	0	0.00	0	0	0	0
	合計	41	100.00	55	100	60	100
平均年資(年)		2.8		2.36		2.19	

3.最近五年度每年投入之研發費用：

單位：新台幣仟元

項目	106 年度	107 年度	108 年度	109 年度	110 年度
研究發展費	16,633	14,413	20,036	45,363	79,113
營業收入淨額	1,942,939	2,859,269	2,743,203	2,223,818	2,208,360
佔營收比例	0.86%	0.50%	0.73%	2.04%	3.58%

資料來源：本公司各期經會計師查核簽證或核閱之合併財務報告。

4.開發成功之技術或產品：

年度	技術或產品
95	行動電話充電器設計
96	NB 鋰高分子電池組、自動化設備點焊機導入條碼辨識系統開發
97	延長電池模組壽命之研究開發 PCM 測試設備開發
98	電動汽車的電池模組、儲能電池模組 高分子電池分級機
99	EV 電池管理系統解決方案
101	平板電腦電池模組 智慧型手持式設備電池模組
102	行動電源電池模組
103	汽車緊急救援啟動裝置
104	多功能汽車緊急救援啟動裝置
108	UPS(不斷電) & BBU 備援電池模組(註 1) LEV 高功率電池模組
109	UPS(不斷電系統) 備援電池模組(註 2) 電動機車高功率電池模組 電動單車電池模組與電控裝置電池模組
110	UPS(不斷電系統) 備援電池模組

年度	技術或產品
	電動機車高功率電池模組(註 3)
	電動單車電池模組與電控裝置電池模組

註 1: 主要係服務大型專業儲能公司，功能為大型電池充放電，功率密度以及電壓為中功率與中電壓、另外成本為中成本高度客製化與高度整合軟體，中容量為 2.5KW。

註 2: 主要係服務中小型專業儲能公司，功能為中型電池充放電，功率密度以及電壓為中功率與低電壓(72V)、另外成本為低成本工業標準品與低度整合軟體，低容量為 100W。

註 3: 主要係服務電動車系統廠，功能為大型電池充放電，功率密度以及電壓為高功率與高電壓 72V、另外成本為高成本、高度客製化與高度整合軟體，高容量為 5KW。

(四)長短期業務發展計劃

本公司為因應未來產業發展及整體經濟環境趨勢，藉由擬定各長、短期計畫以規劃公司未來經營方向，進而提升競爭力。茲就本公司之短期及長期計畫概要說明如下：

1.短期發展計畫

- (1)建立符合客戶所需之品質系統及即時問題解決能力。
- (2)加強品管制度，增加工廠生產良率增強競爭力。
- (3)持續推動自動化生產，提升生產效率，降低生產成本。
- (4)透過策略聯盟掌握關鍵零組件料源，並降低進料成本。
- (5)持續建立失效分析及UN實驗室。
- (6)建立明確績效考核與獎勵制度及留才制度，以提升員工競爭力。

2.長期發展計畫

- (1)持續與國外電芯大廠合作，開發新客戶、新產品。
- (2)開發非NB產品以避免受該產業景氣影響，提升公司競爭力。
- (3)開發綠色儲能設備產品，提供客戶最佳方案。

二、市場及產銷概況：

(一)市場分析：

1.主要商品之銷售地區：

單位：新台幣仟元；%

項目 \ 年度	109 年度		110 年度	
	金額	比率	金額	比率
內銷	40,596	1.83	227,662	10.31
外銷	2,183,222	98.17	1,980,698	89.69
銷貨淨額	2,223,818	100.00	2,208,360	100.00

本公司主要產品為筆記型電腦、行動電源及汽車啟動器行動電源，其重要用途為筆記型電腦、手機等攜帶式產品之電源充電之用使用。

2.市場佔有率：

單位：仟組；%

年度	西勝筆記型電腦電池組出貨量	全球筆記型電腦出貨量	西勝佔有率
103 年	10,107	175,500	5.76%
104 年	12,853	164,400	7.82%
105 年	17,151	157,900	10.86%
106 年	20,890	150,000	13.93%
107 年	21,409	167,000	12.82%
108 年	15,996	158,000	10.12%
109 年	10,061	200,000	5.03%
110 年	16,095	268,000	6.01%

3.市場未來之供需狀況與成長性：

(1)市場需求面

本公司為專業可攜式電池模組供應商。OEM 主要產品為 NB 電池模組，關於未來 NB 市場之需求，2022 年處理器產能短缺問題雖將基本解決，雙螢幕及 5G 產品也將為市場帶來些微成長動力，但美國將啟動對大陸製造 NB 課徵 15% 關稅，而部分業者仍未完成海外產能規畫，消費市場需求受武漢肺炎疫情增加居家辦公需求影響，預期 2022 年全球 NB 出貨量將持平或小幅成長。ODM 主要產品為可攜式電子裝置，因應攜帶便利的需求，可攜式電子裝置之設計必須趨向輕、薄、短、小及多功能整合，相對的所搭載之電力元件也必須能與這樣的設計相互搭配，才能真正符合消費者的需求，預期可攜式電源需求呈現穩定成長。本公司致力於提昇自身研發技術及製程能力，以滿足市場需要。

(2)市場供給面

可攜式電子產品蓬勃發展，市場需求快速成長，帶動必要配備電池組市場需求之提昇，因此在需求量增加及應用領域不斷擴大之情形下，鋰離子電池模組廠商生產量將進一步提高。全球鋰離子電池模組生產廠商，以往主要以日本及韓國業者為主，現階段多轉往電動車市場佈局，減少 NB 產品電池模組出貨，例如松下與三星，而台灣電池模組廠因台灣位居全球電腦生產大國之優勢，以及台灣電池模組廠商良好的成本控制與客製化能力下，使台灣電池模組產業在 NB 產品市佔率持續提高並維持在 50% 以上。

4.競爭利基：

- (1)與客戶維持良好長期合作關係，並具開發新客戶能力。
- (2)具有 ODM 設計規劃能力，提供客戶攜帶式能源產品的全方位服務。
- (3)生產製程標準化、生產設備自動化、並定期實施人員教育訓練。
- (4)與優良供應商維持穩定供貨，並積極開發新貨源持續節省購料成本。

5.發展遠景之有利及不利因素與因應對策：

(1)有利因素

A.可攜式電子商品市場需求仍持續成長

由於電池模組為通訊及資訊可攜式商品攜出時之電力來源，為其必要配備，故其需求將隨著可攜式商品需求擴張而成長。

B.下游產品應用領域廣泛

雖然電池組產業屬於成熟期產業，產品技術的創新可能性減少，但是二次電池模組的應用領域極廣，普及於資訊、通訊、消費性電子產品、交通運輸、醫療及國防等可攜式電子系統產品。電池模組為可攜式商品攜出時所不可或缺之電力來源，因此下游產業之市場供需情況可反應出其需求程度，故與下游產業具有高度關聯性，另因下游產業之產品多樣化，必須量身訂作電池模組，因此隨著下游產品應用領域廣泛發展，電池模組業者將更加蓬勃發展。

C.就近供貨之優勢

台灣電子產業在垂直分工之基礎上相當完備，且具有良好之生產效率、優秀之管理能力、合理之成本制度及彈性化之生產等優點，故能獲得國際大廠之青睞，加上台灣是NB代工製造的重鎮，跟終端的HP、Dell、Apple等業者往來密切，台灣NB電池模組產業藉助台灣擁有全球逾九成的NB代工量的優異環境，創造了極佳的發展空間。國內電池模組廠與國際NB品牌的主要代工廠因同屬台系廠商，溝通相對較為容易，又有地緣關係，可以於台灣或大陸就近服務客戶，目前公司透過轉投資於大陸重慶設立生產據點，地處中國大陸主要NB的完整零組件供應鏈地區，除了就近供貨可有效控制交貨期間及即時提供售後服務與技術支援之外，也節省公司營運成本，使公司在業務拓展上更具優勢。

D.優質產品及高生產效率

台灣NB電池模組廠在充分發揮台灣特有的低成本製造、彈性及運籌管理等核心能力下，隨著系統廠商全球市占率擴大而快速壯大，本公司自成立以來即致力於產品品質之提昇，除不斷引進自動化生產設備及檢測設備提高產品品質外，並積極從事人員之訓練及改善生產流程以提高生產效能，本公司於民國93年通過ISO-9001品保認證，並且獲得HP、Dell及東芝筆記型電腦國際廠商之肯定。

(2)不利因素

A.可攜式電子資訊產品之發展，帶動相關電池模組需求快速成長，使得電池模組業者逐漸增加，同業競爭日益激烈，而電子產品生命週期逐漸縮短，NB價格競爭日益激烈，產品售價不斷下跌，因而壓縮電池模組之價格。

因應對策

a本公司致力於改善製程，提高生產效率，降低生產成本。

b依客製化來設計開發商品，鞏固與客戶合作關係。

c發展垂直整合，提高產品開發及自製能力。

B.電池模組之主要原料二次電池多須仰賴進口，目前全球二次電池主要生產國為日本及韓國，因此公司營運風險受匯率及原料是否充分供應影響。

a切入LGC二次電池廠的NB電池模組供應鏈體系，承接二次電池廠訂單模式，無二次電池缺料及財務經營風險問題。

b透過往來銀行提供匯率變化相關資訊，充分掌握匯率走勢，並採取其他工具(如買賣遠期外匯)以規避匯率變動。

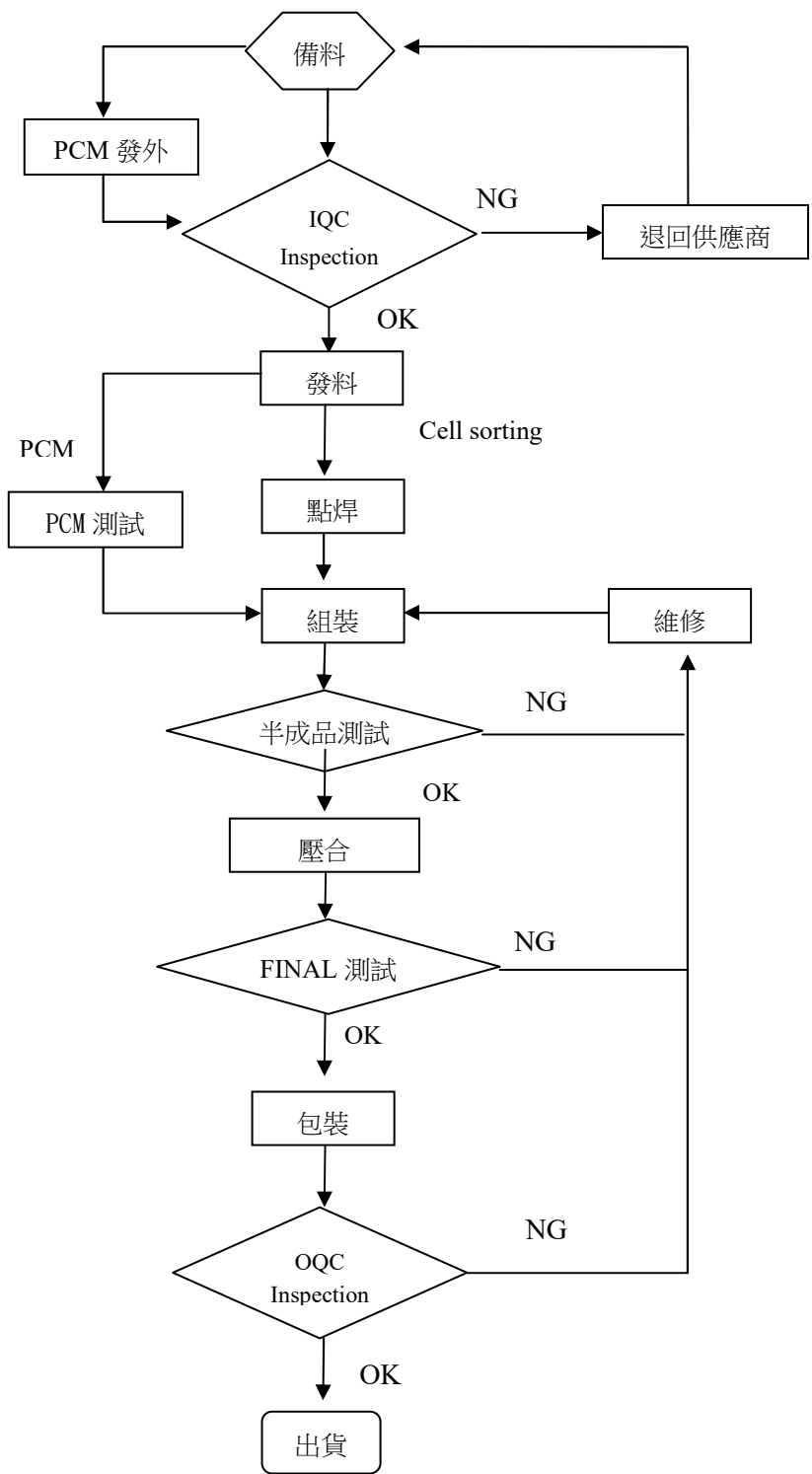
(二)主要產品之重要用途及產製過程：

1.主要產品之重要用途：

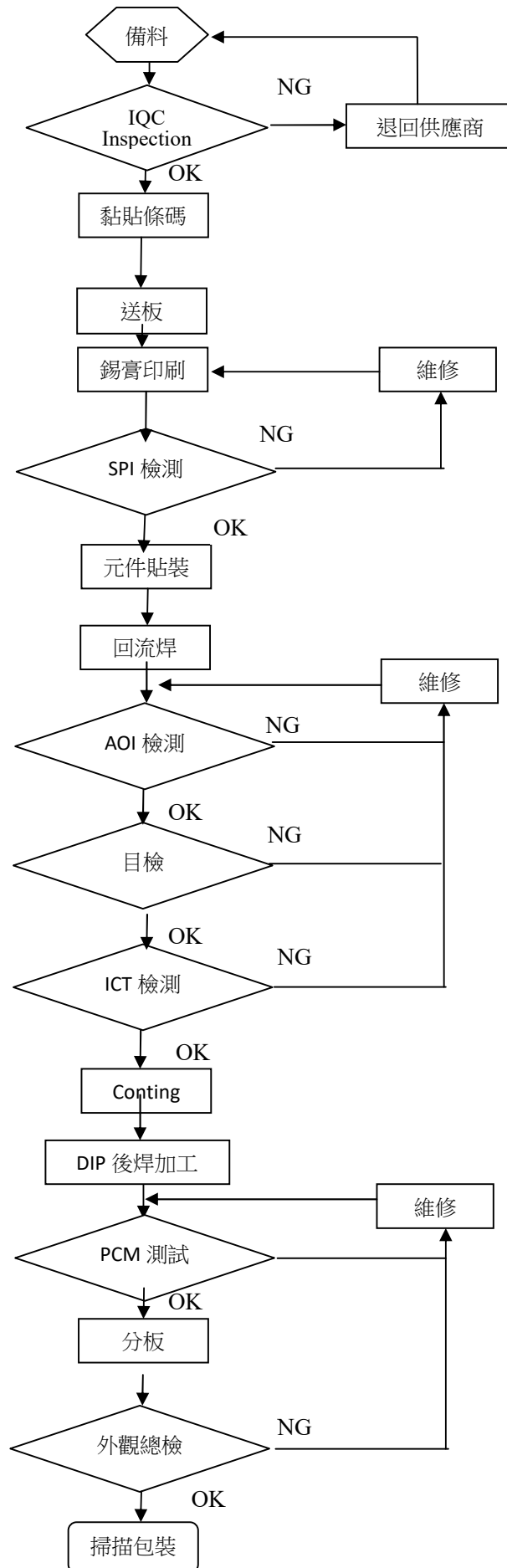
本公司主要產品為筆記型電腦、行動電源及汽車啟動器行動電源，其重要用途為筆記型電腦、手機等攜帶式產品之電源充電之用使用。

2.主要產品之產製過程：

(1)筆記型電腦、行動電源電池模組生產流程圖



(2)筆記型電腦、行動電源電源控制保護板生產流程圖



(三)主要原料之供應狀況：

主要原料	主要供應商	供應狀況
電池芯	LG CHEM	良好
鍍片	重慶潤博	良好
TCO	錦泰、蘇州聚天合	良好
IC	LG CHEM、豐村	良好
PCB	蘇州揚宣、競陸電子	良好
上、下蓋	重慶思柏、重慶前衛	良好
保護電路版	POWERLOGIC、NEXCON	良好

(四)主要進銷貨客戶名單：

- 1.最近二年度任一年度中曾占進貨總額百分之十以上之供應商名稱及其進貨金額與比例，並說明其增減變動原因：

單位：新台幣仟元；%

項目	109年				110年				111年度截至第一季止			
	名稱	金額	占全年度進貨淨額比率	與發行人之關係	名稱	金額	占全年度進貨淨額比率	與發行人之關係	名稱	金額	占當年截至第一季止進貨淨額比率	與發行人之關係
1	N公司	305,736	17.87	無	N公司	88,775	4.80	無	N公司	31,990	7.82	無
2	P公司	282,640	16.52	無	P公司	359,333	19.60	無	P公司	14,868	3.63	無
3	L公司	164,016	9.59	無	L公司	252,832	13.80	無	L公司	65,528	16.01	無
	其他	958,213	56.02	無	其他	1,134,323	61.80	無	其他	296,954	72.54	無
	進貨淨額	1,710,605	100.00		進貨淨額	1,835,262	100.00		進貨淨額	409,340	100.00	

註：其他原料之供應商均有多家合格供應商可供選擇，故其原物料並無進貨集中之風險。

2.最近二年度主要銷貨客戶資料：

單位：新台幣仟元；%

項目	109 年				110 年				111 年度截至第一季止			
	名稱	金額	占全年度銷貨淨額比率	與發行人之關係	名稱	金額	占全年度銷貨淨額比率	與發行人之關係	名稱	金額	占當年度截至第一季止銷貨淨額比率	與發行人之關係
1	L 公司	2,132,791	95.91	無	L 公司	1,926,080	87.20	無	L 公司	421,212	78.46	無
2	S 公司	0	0.00	無	S 公司	111,390	5.00	無	S 公司	51,230	9.54	無
3	P 公司	39,505	1.78	無	P 公司	76,932	3.50	無	P 公司	19,814	3.69	無
4	C 公司	20,454	0.92	無	C 公司	1,061	0.05	無	C 公司	0	0	無
	其他	31,068	1.39	無	其他	92,897	4.25	無	其他	44,634	8.31	無
	銷貨淨額	2,223,818	100.00		銷貨淨額	2,208,360	100.00		銷貨淨額	536,890	100.00	

註：109~110 年度 L 公司皆為本公司及子公司第一大銷售客戶，110 年 Q4 對 L 公司銷貨收入略為減少，係因係 NB 材料積體電路(IC)缺料，以致出貨延後，故較去年同期營收減少。另本公司 110 年增加電動車電池產品銷售，故銷售比率變動。

(五)最近二年度生產量值：

單位：新臺幣仟元；仟個

主要產品	109 年度			110 年度		
	產能	產量	產值	產能	產量	產值
筆記型電腦電池模組	20,697	15,523	1,993,048	27,354	15,093	1,850,604
其他(註)	-	-	42,498	-	-	292,037
合計	20,697	15,523	2,035,546	27,354	15,093	2,142,641

註：主係為工業電腦及 GPS 等 ODM 電池模組產品，因單位不一，故無列示產量。

(六)最近二年度銷售量值：

單位：新臺幣仟元；仟台

主要產品	109 年度				110 年度			
	內銷		外銷		內銷		外銷	
	量	值	量	值	量	值	量	值
筆記型電腦電池模組	71	40,594	14,861	2,136,078	34,186	79,960	15,081	1,935,233
其他(註)	-	-	-	47,146	-	154,925	-	38,242
合計	76	40,594	14,861	2,183,224	34,186	234,885	15,081	1,973,475

註：主係為工業電腦及 GPS 等 ODM 電池模組產品，因單位不一，故無列示銷量。109 年度因疫情因素全球物流斷鏈及停工，使內外銷產量與產值皆較 108 年減少；筆記型電腦模組外銷值減少，係因主要銷售客戶 LG CHEM 為因應產業環境變化，而調整產品組合，故本公司及其子公司電池芯設計變更，致 LG CHEM 認證及量產時程延後，故銷售量及銷售值皆減少；108 年其他項目外銷金額增加，係因原往來 ODM 客戶訂單量增加，故銷售值提高。

三、從業員工資料：

單位：人；年；%

年度		109 年度	110 年度	當年度截至 111 年 3 月 31 日
員工 人數 (人)	直接人員	1,355	711	874
	間接人員	325	420	446
	合計	1,680	1,131	1,320
平均年歲(歲)		38.06	35.30	33.62
平均服務年資(年)		1.83	2.48	2.19
學歷 分佈 比率 (%)	博士	0.14	0.89	0.97
	碩士	2.16	5.59	5.83
	大專	22.36	33.61	31.43
	高中/專科	14.74	35.38	35.90
	高中以下	60.60	24.52	25.87

四、環保支出資訊：

最近年度及截至年報刊印日止，因污染環境所遭受之損失（包括賠償及環境保護稽查結果違反環保法規事項，應列明處分日期、處分字號、違反法規條文、違反法規內容、處分內容）並揭露目前及未來可能發生之估計金額與因應措施，如無法合理估計者，應說明其無法合理估計之事實：

公司積極瞭解政府各項環保相關政策與法令草案，已提前採取因應措施。目前沒有發生污染環境，產生重大相關賠償、處分等支出。

五、勞資關係：

(一)列示公司各項員工福利措施、進修、訓練、退休制度與其實施狀況以及勞資間之協議與各項員工權益維護措施情形：

1.員工福利措施：

(1)本公司向以尊重人性，關心員工為經營理念之一。為充份照顧同仁建立其生活之各項保障，公司已依法成立職工福利委員會並依規定提撥福利金，並定期辦理聚餐、三節禮金、生日禮金等各項活動。

(2)開放員工認股及分紅配股並發行員工認股權憑證，實施企業利益與員工共享。

(3)由公司職工福利委員會辦理之福利措施：

福利金來源主要由公司提撥營業額之0.05%及員工自付薪資0.5%，主要辦理福利措施有下列：

A.國內/外旅遊。

B.端午節、中秋節及五一勞動節禮金。

C.婚喪喜慶等得依規定申領禮金或奠儀。

2.退休制度與其實施狀況：

(1)本公司訂有員工退休辦法，以保障員工退休後之生活，並依勞動基準法及相關辦法訂定退休制度，成立勞工退休準備金監督委員會，負責監督退休金之提撥、存儲、運用等事宜。同時本公司委請精算師經算，且按月依薪資總額2%提存中央信託局退休基金專戶。另，民國94年7月1日起，依勞工退休金條例所提撥新制退休金，則存入勞保局勞工之退休金專戶管理。

(2)自民國94年7月1日起，依據「勞工退休條例」，訂有確定提撥之退休辦法，適用於本國籍員工，每月按不低於薪資之6%提繳員工退休金至勞保局員工個人帳戶，員工退休金之支付依員工個人退休金專戶及累積收益之金額採月退休金或一次退休金方式領取。

3.勞資間之協議情形與各項員工權益維護措施情形：

本公司勞資關係一直是本公司致力之方向之一，採雙向及開放方式進行溝通，並期使勞資雙方關係維持和諧。成立迄今並未發生重大糾紛及遭受損失情事。本公司設有職工福利委員會，對員工福利措施和資方廣泛深入討論，以增進勞資和諧氣氛。

4.員工進修、訓練狀況

本公司視營運發展目標於每年底規劃次年度『教育訓練課程開辦計劃』持續以系統化給予同仁適切之培訓以增加管理技能及專業職能能力，以達提昇全員整體素質。並且不定期派員向各相關學術機構參加研習以提昇員工技能，進而創造公司與員工之整體利益。

5.本公司尚未訂定員工行為或倫理守則，相關規章研擬制定中。

6.本公司制定了研發實驗室管理辦法及實驗室品質手冊，旨在保護工作環境與員工人身安全。

(二)列明最近年度及截至年報刊印日止，因勞資糾紛所遭受之損失（包括勞工檢查結果違反勞動基準法事項，應列明處分日期、處分字號、違反法規條文、違反法規內容、處分內容），並揭露目前及未來可能發生之估計金額與因應措施，如無法合理估計者，應說明無法合理估計之事實：

本公司勞資關係尚稱良好，自成立迄今未曾因勞資糾紛而影響公司營運，且依目前情況尚無發生勞資糾紛之潛在因素，故預計未來發生勞資糾紛損失之可能性極微。

六、資通安全管理：

(一)敘明資通安全風險管理架構、資通安全政策、具體管理方案及投入資通安全管理之資源：

資通安全風險管理

1. 資通安全風險管理架構

本公司資訊安全之權責單位為資訊統合處，由資訊統合處主管兼任資訊安全主管，另有編制專業資訊工程師二名，負責訂定公司資訊安全政策，規劃資訊安全管理及執行相關資訊安全作業。

2. 資訊安全政策及管理方案

為落實資安管理，本公司訂有內部控制制度-電子計算機循環及資訊安全政策，由公司全體同仁依循制度，共同努力達成下列政策目標：

(1)網際網路資訊安全控管

- A.建置網路防火牆等網路安全設備
- B.網路及電腦設備相關防毒機制運作
- C.定期檢查電腦系統及資料儲存設備
- D.各項網路管制依據資訊安全政策執行
- E.定期覆核各項系統紀錄，追蹤相關異常

(2)資料存取控管

- A.電腦設備由專人保管，依權限設定帳號與密碼

- B.依照職能授權不同存取權限
- C.人員異動立即檢視取消或調整相關權限
- D.確保資訊資產之機密性及完整性

(3)應變復原機制

- A.定期檢視緊急復原計畫及演練系統復原作業
- B.建立完整資料備份機制及重要資訊系統備援
- C.定期檢討網路安全控制措施
- D.每年定期實施內部稽核，確保資訊安全及個資保護管理制度有效性

(4)政策宣導

- A.隨時宣導資訊安全資訊，提升員工資訊安全觀念
- B.不定期舉辦資訊安全及個人資料保護教育訓練
- C.要求同仁遵從公司制度定期更換密碼，維護保管個人重要資訊

(二)列明最近年度及截至年報刊印日止，因重大資通安全事件所遭受之損失、可能影響及因應措施，如無法合理估計者，應說明其無法合理估計之事實：無上述事件。

七、重要契約：

(一)本公司

契約性質	當事人	契約起訖日期	主要內容	限制條款
銷售合約	LG Chem,Ltd.	97年7月起~到期延展	銷售NB電池模組	無
合作開發	品睿綠能	110/07/01~113/12/31	鋰動力電池組與相關電裝品於電動載具產品應用合作開發	無
融資合約	華南商業銀行	110/08/13~111/08/13	短期借款	無
融資合約	彰化商業銀行	110/06/30~111/06/30	短期借款	無
融資合約	土地銀行	110/07/02~111/07/02	短期借款	無
融資合約	元大銀行	110/12/23~111/12/22	短期擔保借款	無
融資合約	元大銀行	110/12/23~111/12/22	短期擔保借款	無
融資合約	第一銀行-頭前庄	110/02/09~111/02/09	短期借款	無
融資合約	中信銀行	110/01/14~111/01/31	短期借款	無
融資合約	台新銀行	110/09/17~111/09/30	短期借款	無
融資合約	兆豐銀行-新店	110/08/24~111/08/23	短期借款	無
合作興建契約書	誠美開發(股)公司 美勝美開發(股)公司	110年4月起	營運總部大樓興建	無

(二)子公司(重慶西勝電子科技有限公司)

契約性質	當事人	契約起訖日期	主要內容	限制條款
租賃合約	重慶市永川區興永建設發展有限公司	110/01/01~111/12/31	標準廠房租賃	無
租賃合約	重慶市永川區興永建設發展有限公司	109/07/01~112/03/13	員工宿舍租賃	無

(三)子公司(重慶佰勝電子科技有限公司)

契約性質	當事人	契約起訖日期	主要內容	限制條款
租賃合約	榮藝電子科技(重慶)有限公司	108/6/1~110/5/31	廠房租賃-廠內B棟	無

(四)子公司(美勝美)

契約性質	當事人	契約起訖日期	主要內容	限制條款
融 資 合 約	兆豐票券、萬通票券、台新銀行聯貸案	110/07/30~111/07/30	中長期擔保借款	無
融 資 合 約	華南銀行	109/07/21~112/12/31	中長期擔保借款	無
融 資 合 約	遠東銀行	108/12/12~111/12/12	中長期擔保借款	無
共同投資興建契約	亞昕國際開發股份有限公司、佳穎精密企業股份有限公司	102 年 12 月起	共同合作興建房屋	無
共同投資興建契約	亞昕國際開發股份有限公司	103 年 2 月起	共同合作興建房屋	無
合作興建契約書	誠美開發(股)公司 美勝美開發(股)公司	110 年 4 月起	共同合作興建房屋	無

陸、財務概況

一、最近五年度簡明財務資料

(一)簡明資產負債表

單位：新台幣仟元

項 目	年 度	最近五年度財務資料				
		106年	107年	108年	109年	110年
流動資產		1,632,021	2,401,229	2,576,995	2,042,215	1,945,299
不動產、廠房及設備		211,498	230,997	290,585	707,934	1,404,766
無形資產		2,221	4,031	4,817	9,857	17,449
其他資產		50,694	85,735	113,762	126,524	312,583
資產總額		1,896,434	2,722,062	2,986,159	2,886,530	3,680,097
流動負債	分配前	1,015,013	1,219,250	1,764,255	1,648,918	2,067,575
	分配後	1,015,013	1,280,822	1,805,303	1,648,918	2,067,575
非流動負債		4,117	381,626	7,403	237,594	514,031
負債總額	分配前	1,019,730	1,600,876	1,771,658	1,886,512	2,581,606
	分配後	1,019,730	1,662,448	1,812,706	1,886,512	2,581,606
歸屬於母公司業主之權益		851,290	1,096,711	1,095,431	887,613	989,774
股本		740,960	820,960	820,960	820,960	981,314
資本公積		231,648	253,115	252,043	256,918	403,049
保留盈餘	分配前	(65,593)	88,188	96,479	(106,140)	(271,025)
	分配後	(65,593)	26,616	55,431	(106,140)	(271,025)
其他權益		(7,481)	(17,308)	(25,807)	(35,881)	(75,320)
庫藏股票		(48,244)	(48,244)	(48,244)	(48,244)	(48,244)
非控制權益		25,414	24,475	119,070	112,405	108,717
權益總額	分配前	876,704	1,121,186	1,214,501	1,000,018	1,098,491
	分配後	876,704	1,059,614	1,173,453	1,000,018	1,098,491

註：經會計師查核簽證或核閱依國際財務報導準則編製之合併財務報告。

(二)簡明綜合損益表

單位：新台幣仟元；惟每股盈虧為元

年 度 項 目	最近五年度財務資料				
	106年	107年	108年	109年	110年
營業收入	1,942,939	2,859,269	2,743,203	2,223,818	2,208,360
營業毛利	331,672	335,683	323,337	188,272	239,310
營業損益	137,857	121,343	96,440	(110,026)	(114,777)
營業外收入及支出	(16,631)	6,953	(652)	(30,407)	(53,428)
稅前淨利	121,226	128,296	95,788	(140,433)	(168,205)
繼續營業單位 本期淨利	119,978	88,031	69,411	(164,158)	(168,496)
停業單位損失	0	0	0	0	0
本期淨利(損)	119,978	88,031	69,411	(164,158)	(168,496)
本期其他綜合損益 (稅後淨額)	(8,231)	(11,859)	(9,213)	(10,409)	(39,510)
本期綜合損益總額	111,747	76,172	60,198	(174,567)	(208,006)
淨利歸屬於 母公司業主	120,958	88,970	70,577	(161,236)	(164,814)
淨利歸屬於 非控制權益	(980)	(939)	(1,166)	(2,922)	(3,682)
綜合損益總額歸屬 於母公司業主	112,727	77,111	61,364	(171,645)	(204,324)
綜合損益總額歸屬 於非控制權益	(980)	(939)	(1,166)	(2,922)	(3,682)
每股盈餘	1.99	1.24	0.92	(2.11)	(1.92)

註：經會計師查核簽證或核閱依國際財務報導準則編製之合併財務報告。

(三)簡明資產負債表-我國企業會計準則

單位：新台幣仟元

年 度 項 目	最近五年度財務資料					
	106年	107年	108年	109年	110年	
流動資產	1,075,367	1,601,559	1,497,624	861,875	612,983	
不動產、廠房及設備	44,543	42,208	44,392	386,944	1,114,223	
無形資產	1,024	2,582	2,095	6,117	13,218	
其他資產	409,145	693,250	911,833	906,287	1,073,413	
資產總額	1,530,079	2,339,869	2,455,944	2,161,223	2,813,837	
流動負債	分配前	674,672	861,523	1,353,981	1,037,425	1,317,885
	分配後	674,672	923,095	1,395,029	1,037,425	1,317,885
非流動負債	4,117	381,626	6,532	236,185	506,178	
負債總額	分配前	678,789	1,243,158	1,360,513	1,273,610	1,824,063
	分配後	678,789	1,304,730	1,401,561	1,273,610	1,824,063
股本	740,960	820,960	820,960	820,960	981,314	
資本公積	231,648	253,115	252,043	256,918	403,049	
保留盈餘	分配前	(65,593)	88,188	96,479	(106,140)	(271,025)
	分配後	(65,593)	26,616	55,431	(106,140)	(271,025)
其他權益	(7,481)	(17,308)	(25,807)	(35,881)	(75,320)	
庫藏股票	(48,244)	(48,244)	(48,244)	(48,244)	(48,244)	
權益總額	分配前	851,290	1,096,711	1,095,431	887,613	989,774
	分配後	851,290	1,035,139	1,054,383	887,613	989,774

註：經會計師查核簽證依國際財務報導準則編製之個體財務報告。

(四)簡明綜合損益表-我國企業會計準則

單位：新台幣仟元；每股盈虧為元

年 度 項 目	最近五年度財務資料				
	106年	107年	108年	109年	110年
營業收入	1,942,939	2,859,269	2,739,515	2,199,003	2,171,774
營業毛利	247,117	258,604	247,882	97,764	144,045
營業損益	114,090	143,331	111,187	(95,359)	(100,424)
營業外收益及費損	5,416	(29,072)	(16,271)	(49,908)	(61,047)
稅前淨利(淨損)	119,506	114,259	91,916	(145,267)	(161,471)
繼續營業單位 損 益	120,958	88,970	70,577	(161,236)	(164,814)
停業單位損失	0	0	0	0	0
本期淨利(淨損)	120,958	88,970	70,577	(161,236)	(164,814)
本期其他綜合損益	(8,231)	(11,859)	(9,213)	(10,409)	(39,510)
本期綜合損益總額	112,727	77,111	61,364	(171,645)	(204,324)

註：會計師查核簽證依國際財務報導準則編製之個體財務報告。

(五)最近五年度簽證會計師姓名及查核意見

1.最近五年簽證會計師姓名及其查核意見:

年度	會計師事務所名稱	簽證會計師	查核意見
104	勤業眾信聯合會計師事務所	陳慧銘、翁博仁會計師	無保留意見
105	勤業眾信聯合會計師事務所	翁博仁、陳慧銘會計師	無保留意見
106	勤業眾信聯合會計師事務所	翁博仁、陳慧銘會計師	無保留意見
107	勤業眾信聯合會計師事務所	郭乃華、陳慧銘會計師	無保留意見
108	勤業眾信聯合會計師事務所	郭乃華、陳慧銘會計師	無保留意見
109	勤業眾信聯合會計師事務所	郭乃華、李麗鳳會計師	無保留意見

2.更換會計師理由：本公司之簽證會計師異動，皆係勤業眾信聯合會計師事務所內部業務調度所致，故無重大異常之情事。

二、最近五年度財務分析

(一) 財務分析

年 度 分析項目		最近五年度財務分析				
		106年	107年	108年	109年	110年
財務結構 (%)	負債占資產比率	53.77	58.81	59.33	65.36	70.15
	長期資金占不動產、廠房及設備比率	416.47	650.58	420.50	174.82	114.79
償債能力 %	流動比率	160.69	196.95	146.07	123.85	94.09
	速動比率	94.00	128.02	83.15	53.19	23.37
	利息保障倍數	14.01	12.61	11.60	19.70	8.78
經營能力	應收款項週轉率(次)	4.07	4.13	3.55	3.29	5.05
	平均收現日數	90	89	103	111	72.27
	存貨週轉率(次)	2.60	3.38	2.59	1.95	1.66
	應付款項週轉率(次)	3.47	3.62	3.22	2.71	3.99
	平均銷貨日數	141	108	141	187	91
	不動產、廠房及設備週轉率(次)	9.19	12.38	9.44	3.14	1.57
	總資產週轉率(次)	1.02	1.05	0.92	0.77	0.60
獲利能力	資產報酬率(%)	7.80	4.24	2.69	(5.41)	(4.71)
	權益報酬率(%)	16.13	8.91	5.94	(14.83)	(16.06)
	稅前純益占實收資本額比率(%)	16.36	15.63	11.67	(17.11)	(17.14)
	純益率(%)	6.23	3.11	2.53	(7.38)	(7.63)
	每股盈餘(元)	1.99	1.24	0.92	(2.11)	(1.91)
現金流量	現金流量比率(%)	15.63	(1.17)	(5.20)	(1.65)	(8.20)
	現金流量允當比率(%)	(36.58)	(4.05)	4.82	2.24	(5.50)
	現金再投資比率(%)	14.37	(4.99)	(6.47)	(4.35)	(8.89)
槓桿度	營運槓桿度	1.41	1.47	1.73	0.31	0.16
	財務槓桿度	1.07	1.10	1.10	0.94	0.87

請說明最近二年度各項財務比率變動原因。(若增減變動未達20%者可免分析)

1. 長期資金占不動產、廠房及設備比率減少：本期土地及設備增加，故長期資金占不動產、廠房及設備比率減少。
2. 流動比率減少：因本期短借增加，使流動負債增加，故流動比率減少。
3. 速動比率減少：因本期短借增加，製造業存貨增加與其他流動資產增加，故速動比率減少。
4. 平均銷貨日數減少：因存貨週轉率(次)減少，故平均銷貨日數減少。
5. 不動產、廠房及設備週轉率(次)降低：本期營收減少，土地及設備增加，故不動產、廠房及設備週轉率降低。
6. 現金流量比率減少：因本年度存貨及土地及設備增加，使現金流出增加，故現金流量比率減少。
7. 現金流量允當比率減少：本年度資本支出及長期投資增加，致現金流量允當比率減少。
8. 現金再投資比率減少：因營業活動淨現金流出增加且本年度購買土地，故現金再投資比率減少。

註1：經會計師查核簽證或核閱之財務報告。

註2：計算公式列示如下：

1. 財務結構

(1) 負債占資產比率 = 負債總額 / 資產總額。

(2) 長期資金占不動產、廠房及設備比率 = (權益總額 + 非流動負債) / 不動產、廠房及設備淨額。

2. 償債能力

(1) 流動比率 = 流動資產 / 流動負債。

(2) 速動比率 = (流動資產 - 存貨 - 預付費用) / 流動負債。

(3)利息保障倍數 = 所得稅及利息費用前純益 / 本期利息支出。

3.經營能力

(1)應收款項(包括應收帳款與因營業而產生之應收票據)週轉率 = 銷貨淨額 / 各期平均應收款項(包括應收帳款與因營業而產生之應收票據)餘額。

(2)平均收現日數 = 365 / 應收款項週轉率。

(3)存貨週轉率 = 銷貨成本 / 平均存貨額。

(4)應付款項(包括應付帳款與因營業而產生之應付票據)週轉率 = 銷貨成本 / 各期平均應付款項(包括應付帳款與因營業而產生之應付票據)餘額。

(5)平均銷貨日數 = 365 / 存貨週轉率。

(6)不動產、廠房及設備週轉率 = 銷貨淨額 / 平均不動產、廠房及設備淨額。

(7)總資產週轉率 = 銷貨淨額 / 平均資產總額。

4.獲利能力

(1)資產報酬率 = [稅後損益 + 利息費用 × (1 - 稅率)] / 平均資產總額。

(2)權益報酬率 = 稅後損益 / 平均權益總額。

(3)純益率 = 稅後損益 / 銷貨淨額。

(4)每股盈餘 = (歸屬於母公司業主之損益 - 特別股股利) / 加權平均已發行股數。

5.現金流量

(1)現金流量比率 = 營業活動淨現金流量 / 流動負債。

(2)淨現金流量允當比率 = 最近五年度營業活動淨現金流量 / 最近五年度(資本支出 + 存貨增加額 + 現金股利)。

(3)現金再投資比率 = (營業活動淨現金流量 - 現金股利) / (不動產、廠房及設備毛額 + 長期投資 + 其他非流動資產 + 營運資金)。

6.槓桿度：

(1)營運槓桿度 = (營業收入淨額 - 變動營業成本及費用) / 營業利益。

(2)財務槓桿度 = 營業利益 / (營業利益 - 利息費用)。

註 3：前項每股盈餘之計算公式，在衡量時應特別注意下列事項：

1.以加權平均普通股股數為準，而非以年底已發行股數為基礎。

2.凡有現金增資或庫藏股交易者，應考慮其流通期間，計算加權平均股數。

3.凡有盈餘轉增資或資本公積轉增資者，在計算以往年度及半年度之每股盈餘時，應按增資比例追溯調整，無庸考慮該增資之發行期間。

4.若特別股為不可轉換之累積特別股，其當年度股利（不論是否發放）應自稅後淨利減除或增加稅後淨損。特別股若為非累積性質，在有稅後淨利之情況，特別股股利應自稅後淨利減除；如為虧損，則不必調整。

註 4：現金流量分析在衡量時應特別注意下列事項：

1.營業活動淨現金流量係指現金流量表中營業活動淨現金流入數。

2.資本支出係指每年資本投資之現金流出數。

3.存貨增加數僅在期末餘額大於期初餘額時方予計入，若年底存貨減少，則以零計算。

4.現金股利包括普通股及特別股之現金股利。

5.不動產、廠房及設備毛額係指扣除累計折舊前之不動產、廠房及設備總額。

註 5：發行人應將各項營業成本及營業費用依性質區分為固定及變動，如有涉及估計或主觀判斷，應注意其合理性並維持一致。

註 6：公司股票為無面額或每股面額非屬新台幣十元者，前開有關佔實收資本比率計算，則改以資產負債表歸屬於母公司業主之權益比率計算之。

註 7：因營業利益為負值，不具比較性，故不予計算。

(二) 財務分析-我國企業會計準則

年 度		最近五年度財務分析				
		106年	107年	108年	109年	110年
財務結構 (%)	負債占資產比率	44.36	53.13	55.40	58.93	64.82
	長期資金占不動產、廠房及設備比率	1,920.41	3,502.50	2482.35	290.43	134.26
償債能力 %	流動比率	159.39	185.90	110.61	83.03	46.51
	速動比率	138.80	152.81	96.89	72.07	29.62
	利息保障倍數	59.27	30.36	15.02	(26.11)	(8.76)
經營能力	應收款項週轉率(次)	3.90	3.99	3.51	3.30	6.85
	平均收現日數	94.00	92.00	103.99	110.61	53.29
	存貨週轉率(次)	17.55	12.34	10.91	15.54	17.77
	應付款項週轉率(次)	3.69	3.81	3.41	3.26	5.85
	平均銷貨日數	21.00	30.00	33.00	23	20.54
	不動產、廠房及設備週轉率(次)	43.62	67.74	61.71	5.68	1.95
	總資產週轉率(次)	1.27	1.22	1.12	1.02	0.77
獲利能力	資產報酬率(%)	9.49	4.76	3.17	(6.80)	(6.09)
	股東權益報酬率(%)	16.71	9.13	6.44	(16.26)	(17.56)
	稅前純益占實收資本額比率(%)	16.13	13.92	11.56	(17.69)	(16.45)
	純益率(%)	6.23	3.11	2.58	(7.33)	(7.59)
	每股盈(虧)(元)	1.99	1.24	0.92	(2.11)	(1.92)
現金流量	現金流量比率(%)	17.82	4.27	21.49	2.58	(6.34)
	現金流量允當比率(%)	(46.01)	16.42	46.80	31.26	(0.18)
	現金再投資比率(%)	13.33	(2.46)	19.00	(1.23)	(5.62)
槓桿度	營運槓桿度	1.05	1.04	1.06	0.91	0.81
	財務槓桿度	1.02	1.03	1.06	0.95	0.86

請說明最近二年度各項財務比率變動原因。(若增減變動未達20%者可免分析)

1. 長期資金占不動產、廠房及設備比率減少：本期土地及設備增加，故長期資金占不動產、廠房及設備比率減少。
2. 流動比率減少：因本期短借及預收款增加，使流動負債增加，故流動比率減少。
3. 速動比率減少：因本期短借及預收款增加，存貨增加，故速動比率減少。
4. 應收款項週轉次數增加：因本年底客戶提前付款，故週轉次數增加。
5. 平均收現日數減少：因週轉次數增加，故平均收現日數減少。
6. 利息保障倍數減少：本期淨損較上期增加，利息支出增加，故利息保障倍數能力減少。
7. 現金流量比率減少：因本年度存貨增加，土地及設備增加，使現金流出增加，故現金流量比率減少。
8. 現金流量允當比率減少：本年度資本支出及長期投資增加，致現金流量允當比率減少。
9. 現金再投資比率減少：因營業活動淨現金流出增加且本年度購買土地，故現金再投資比率減少。

註1：經會計師查核簽證之財務報告。

註2：計算公式列示如下：

1. 財務結構

(1) 負債占資產比率 = 負債總額 / 資產總額。

(2) 長期資金占不動產、廠房及設備比率 = (權益總額 + 非流動負債) / 不動產、廠房及設備淨額。

2. 償債能力

(1) 流動比率 = 流動資產 / 流動負債。

(2) 速動比率 = (流動資產 - 存貨 - 預付費用) / 流動負債。

(3)利息保障倍數 = 所得稅及利息費用前純益 / 本期利息支出。

3.經營能力

(1)應收款項(包括應收帳款與因營業而產生之應收票據)週轉率 = 銷貨淨額 / 各期平均應收款項(包括應收帳款與因營業而產生之應收票據)餘額。

(2)平均收現日數 = 365 / 應收款項週轉率。

(3)存貨週轉率 = 銷貨成本 / 平均存貨額。

(4)應付款項(包括應付帳款與因營業而產生之應付票據)週轉率 = 銷貨成本 / 各期平均應付款項(包括應付帳款與因營業而產生之應付票據)餘額。

(5)平均銷貨日數 = 365 / 存貨週轉率。

(6)不動產、廠房及設備週轉率 = 銷貨淨額 / 平均不動產、廠房及設備淨額。

(7)總資產週轉率 = 銷貨淨額 / 平均資產總額。

4.獲利能力

(1)資產報酬率 = [稅後損益 + 利息費用 × (1 - 稅率)] / 平均資產總額。

(2)權益報酬率 = 稅後損益 / 平均權益總額。

(3)純益率 = 稅後損益 / 銷貨淨額。

(4)每股盈餘 = (歸屬於母公司業主之損益 - 特別股股利) / 加權平均已發行股數。

5.現金流量

(1)現金流量比率 = 營業活動淨現金流量 / 流動負債。

(2)淨現金流量允當比率 = 最近五年度營業活動淨現金流量 / 最近五年度(資本支出 + 存貨增加額 + 現金股利)。

(3)現金再投資比率 = (營業活動淨現金流量 - 現金股利) / (不動產、廠房及設備毛額 + 長期投資 + 其他非流動資產 + 營運資金)。

6.槓桿度：

(1)營運槓桿度 = (營業收入淨額 - 變動營業成本及費用) / 營業利益。

(2)財務槓桿度 = 營業利益 / (營業利益 - 利息費用)。

註 3：前項每股盈餘之計算公式，在衡量時應特別注意下列事項：

1.以加權平均普通股股數為準，而非以年底已發行股數為基礎。

2.凡有現金增資或庫藏股交易者，應考慮其流通期間，計算加權平均股數。

3.凡有盈餘轉增資或資本公積轉增資者，在計算以往年度及半年度之每股盈餘時，應按增資比例追溯調整，無庸考慮該增資之發行期間。

4.若特別股為不可轉換之累積特別股，其當年度股利（不論是否發放）應自稅後淨利減除或增加稅後淨損。特別股若為非累積性質，在有稅後淨利之情況，特別股股利應自稅後淨利減除；如為虧損，則不必調整。

註 4：現金流量分析在衡量時應特別注意下列事項：

1.營業活動淨現金流量係指現金流量表中營業活動淨現金流入數。

2.資本支出係指每年資本投資之現金流出數。

3.存貨增加數僅在期末餘額大於期初餘額時方予計入，若年底存貨減少，則以零計算。

4.現金股利包括普通股及特別股之現金股利。

5.不動產、廠房及設備毛額係指扣除累計折舊前之不動產、廠房及設備總額。

註 5：發行人應將各項營業成本及營業費用依性質區分為固定及變動，如有涉及估計或主觀判斷，應注意其合理性並維持一致。

註 6：公司股票為無面額或每股面額非屬新台幣十元者，前開有關佔實收資本比率計算，則改以資產負債表歸屬於母公司業主之權益比率計算之。

三、最近年度財務報告之審計委員會審查報告：

西勝國際股份有限公司 審計委員會審查報告書

本公司董事會造送一一〇年度財務報表暨合併財務報表，業經委任勤業眾信聯合會計師事務所查核簽證，併同營業報告書及虧損撥補議案。

經本審計委員會同意上開會計師事務所查核意見，並審查通過上開營業報告書及虧損撥補議案，認為符合公司法相關規定，爰依證券交易法及公司法之規定，以上報告。


敬請 鑑核

此致

西勝國際股份有限公司一一一年股東常會

西勝國際股份有限公司

審計委員會召集人：翁弘林



中 華 民 國 一 一 一 年 三 月 二 十 八 日

四、最近年度財務報告，含會計師查核報告、兩年對照之資產負債表、綜合損益表、權益變動表、現金流量表及附註：詳第 94~178 頁。

五、最近年度經會計師查核簽證之公司個體財務報告：詳第 179~269 頁。

六、公司及其關係企業最近年度及截至年報刊印日止，如發生財務週轉困難情事應列明其對本公司財務狀況之影響：無。

柒、財務狀況及財務績效之檢討分析與風險事項評估

一、財務狀況比較分析：(前後期變動超過百分之二十以上者，且變動金額達一仟萬元以上者)

單位：新台幣仟元

項 目	年 度	109 年	110 年	差異	
				金額	%
流動資產		2,042,215	1,945,299	(96,916)	(5)
採用權益法之投資		1,319	207,572	206,253	15,637
不動產、廠房及設備		707,934	1,406,766	698,832	99
其他無形資產		9,857	17,449	7,592	77
其他非流動資產		125,205	103,011	(22,194)	(18)
資產總額		2,886,530	3,680,097	793,567	27
流動負債		1,648,918	2,067,575	418,657	25
非流動負債		237,594	514,031	276,437	116
負債總額		1,886,512	2,581,606	695,094	37
股 本		820,960	981,314	160,354	20
資本公積		256,918	403,049	146,131	57
保留盈餘		(106,140)	(271,025)	(164,885)	155
其他權益		(35,881)	(75,320)	(39,439)	110
非控制權益		112,405	108,717	(3,688)	(3)
庫藏股票		(48,244)	(48,244)	0	0
權益總額		1,000,018	1,098,491	98,473	10

前後期變動超過百分之二十以上者，且變動金額達一仟萬元以上者，其主要原因分析說明如下：

- (1) 採用權益法之投資增加：因策略性投資電動車公司，致採用權益法之投資增加。
- (2) 不動產、廠房及設備增加：為招募優秀人才和增加工作、溝通效益，故購入營運總部土地，以滿足需求，致設備不動產、廠房及設備增加。
- (3) 流動負債增加：本期短期借款及預收款增加，致流動負債增加。
- (4) 非流動負債增加：因發行第三次公司債及購買土地長期借款增加，致非流動負債增加。
- (5) 股本及資本公積增加：公司債及轉換，致股本及資本公積增加。
- (6) 保留盈餘減少：因本期淨損增加，致保留盈餘減少。

註：上列財務資訊均經會計師查核簽證。

二、財務績效比較分析：(增減比例達 20%且金額達一仟萬元以上者，說明變動原因)

(一) 財務績效比較分析表：

單位：新台幣仟元

項 目 \ 年 度	109 年度	110 年度	增(減)金額	增(減)比例(%)
營業收入總額	2,238,212	2,210,026	(28,186)	(1.26)
減：銷貨退回及折讓	(14,394)	(1,666)	12,728	(88.43)
營業收入淨額	2,223,818	2,208,360	(15,458)	(0.70)
營業成本	(2,035,546)	(1,969,050)	66,496	(3.27)
營業毛利	188,272	239,310	51,038	27.11
營業費用	(298,298)	(354,087)	(55,789)	18.70
營業利益	(110,026)	(114,777)	(4,751)	4.32
營業外收入及支出	(30,407)	(53,428)	(23,021)	75.71
稅前淨利	(140,433)	(168,205)	(27,772)	19.78
所得稅費用	(23,725)	(291)	23,434	(98.77)
本年度淨利	(164,158)	(168,496)	(4,338)	2.64

增減變動分析：

- (1) 營業毛利增加：因 ODM 產品佔比增加，致平均毛利率上升。
- (2) 營業費用增加：因用人費用與折舊攤銷費用增加。
- (3) 營業利益減少：因營業毛利減少及營業費用增加，致營業利益減少。
- (4) 營業外支出增加：因利息支出及投資損失增加，致營業外支出增加。
- (5) 稅前淨利減少：因營業利益減少及營業外支出增加，致稅前淨利減少。
- (6) 所得稅費用減少：因 107-108 核定補繳稅額於 109 年認列，致本年度所得稅減少。

註：上列財務資訊均經會計師查核簽證。

(二) 預計未來一年度銷售數量及其依據，對公司未來財務業務之可能影響及因應計畫：

國際經濟情勢仍有關稅壁壘及中美貿易戰的疑慮，且疫情影響受缺工、缺料等不確定因素受受疫情影響，展望 111 年筆記型電腦市場需求預計持平。

公司並持續進行戰略轉型，積極深耕兩輪電動車及小型儲能市場，除直接投資電動車品牌公司品睿綠能，實踐戰略平台整合外，並配合小型儲能設備的客戶陸續於明年出貨，整體運營成效將可提升改善。

三、現金流量分析：

(一)現金流量變動之分析：

單位：新台幣仟元

項 目	年 度	109 年度	110 年度	增 減	
				金額	比例(%)
營業活動之淨現金流出		(27,191)	(169,522)	(142,331)	523.45%
投資活動之淨現金流(出)入		(502,398)	(1,040,738)	(538,340)	107.15%
籌資活動之淨現金流入		71,061	1,127,491	1,056,430	1,486.65%
最近年度現金流量變動之主要原因：					
(1) 營業活動之淨現金流出增加：因 110 年虧損及利息費用增加，致營業活動之淨現金流出增加。					
(2) 投資活動之淨現金流出增加：因投資增加及購置土地，致投資活動之淨現金流出增加。					
(3) 籌資活動之淨現金流入減少：因發行公司債及借款增加，故籌資活動之淨現金流入增加。					

(二)未來一年現金流動性分析：

單位：新台幣仟元

期初 現金餘額	全年來自 營業活動淨 現金流入量	預計全年投 資活動淨現 金流出量	現金剩餘 數額	預計現金不足額之補救措施	
				投資計畫	理財計畫
135,617	261,272	230,542	166,347	320,000	(194,646)
1.未來一年度現金流量變動情形分析：					
(1)營業活動：主要係營運規模維持穩定所致。					
(2)投資活動：主要係本公司企業總部起造建設。					
(3)籌資活動：辦理現金增資 320,000 仟元及償還銀行借款 194,646 仟元。					
2.預計現金不足額之補救措施及流動性分析：無。					

四、最近年度重大資本支出對財務業務之影響：

(一)重大資本支出之運用情形及資金來源：110 年 1 月 14 日因應企業集團化的發展，整體效益規劃下，以自有資金新台幣 692,067 仟元取得新莊區副都心段一小段 388 地號，以興建本公司營運總部。

(二)預計可能產生效益：本公司營運總部標的建案，依暫定之分屋比例，預計約可取得建物總坪數之 40%，標準層約 1,580 坪(不含店面)及 56 個停車位，除未來營運保留約 1,020 坪及 36 個停車位做為營運總部使用外，其餘 560 坪及 20 個停車位加計店面約 117 坪未來計畫將按市價出售，出售部分的銷售金額預估基礎為店面每坪 65 萬元、標準層為每坪 48 萬元、而車位則是每個 230 萬元，故出售部分之暫估銷售收入為 38,899 萬元；成本部分除代銷費用由出售部分全數吸收外，其餘則係以出售及自用之銷售收入比率做為成本項目的分攤基礎，以此預估出售部分營業淨利為 5,103 萬元。

五、最近年度轉投資政策、其獲利或虧損之主要原因、改善計畫及未來一年投資計畫：

110年12月31日；單位：新臺幣仟元

項目\說明	政策	獲利或虧損之主要原因	改善計畫	未來其他投資計畫
美勝美開發股份有限公司	住宅及大樓開發租售	本年虧損新台幣 14,164 仟元，係因 110 年度開發案銷售尚無認列收入，故產生營運虧損。	111 年度預計一建案完成，將認列收入入帳。	無
重慶西勝電子科技有限公司	轉投資大陸	本年利益新台幣 25,211 仟元，係自 109 年度投入自動化產能支出效益已陸續顯現，SMD 垂直整合自製比率。	111 年度持續提高推動自動化生產及 SMD 垂直整合自製比率外，預計增加 SMD 外接單，以期能降低成本。	無
重慶碩勝電子科技有限公司	轉投資大陸	本年虧損新台幣 28,565 仟元，係因本公司接單量未達規模經濟，加上接單產品多為少量多樣產品，不符成本。	111 年度持續既有客戶機殼件逐步通過認證量產，淘汰虧損機種，持續開發客戶，以提高產能利用率。	無
品睿綠能科技股份有限公司	轉投資	本公司原預計透過轉投資品睿綠能，可快速切入電動機車及電動自行車電池模組之供應鏈，惟亦因品睿綠能受新冠肺炎疫情影響及須歐盟安規認證，導致品睿綠能之電動機車延後上市，致本公司台北廠預計接單遞延。	品睿綠能電動機車將於 111 年下半年上市，本公司應可逐步出貨，將有助於本公司業務之發展。	無

六、最近年度及截至年報刊印日止風險事項之分析評估：

(一)利率、匯率變動、通貨膨脹情形對公司損益之影響及未來因應措施：

1.利率變動對公司損益之影響及未來因應措施

(1)本公司最近二年度利息收支變動情形

單位：新台幣仟元

項目	109 年度	110 年度
營業收入	2,223,818	2,208,360
利息支出	6,783	17,195
利息支出 / 營業收入	0.31%	0.78%

本公司利息支出於 109 及 110 年度分別佔營業收入達 0.31%及 0.78%，比例不高，整體而言尚不致對本公司營收及獲利造成重大不利之影響。

(2)未來因應措施：本公司將隨時掌握市場利率匯率走勢資訊，調整各幣別之借款組合，向銀行取得最優惠借款利率條件，並控管公司整體應收帳款、存貨、應付帳款及固定資產週轉率，增加公司現金流量，使利率上漲對公司影響程度減至最低。

2.匯率變動對公司損益之影響及未來因應措施

(1)最近二年度匯率變動對公司營收獲利之影響，表列如下：

單位：新台幣仟元；%

項目 \ 年度	109 年度	110 年度
兌換利益(損失)淨額	(8,031)	(1,292)
營業收入淨額	2,223,818	2,208,360
營業淨利	(110,026)	(114,777)
兌換利益(損失)淨額 / 營業收入淨額	(0.36%)	(0.06%)
兌換利益(損失)淨額 / 營業利益	7.30%	1.13%

(2)因應匯率變動之具體措施：

- A. 在業務單位向顧客進行報價時，先對匯率走勢做一審慎評估，綜合考量匯率變動可能造成之影響，並採取較為穩健保守之匯率作為報價基礎，使新台幣升貶值對已接單之利潤影響降至最低程度，直接透過提高因進貨所產生的外幣應付款項沖銷及因外銷而增加的應收外幣款項，以達到自然避險(Natural Hedge)的效果。
- B. 將隨時搜集匯率變動之相關訊息，與銀行間保持密切聯繫，充分掌握匯率走勢。依公司訂定的「取得或處分資產處理程序」，經權責主管的穩健嚴格管控，適時規避匯率波動風險。
- C. 本公司及子公司針對美金淨資產部位及未來可能產生的流量，將隨時注意國際經濟情勢、參酌銀行分析報告，再採舉借美金借款、承作遠期外匯、選擇權及換匯交易或直接賣出美金現貨等避險方式，以降低匯率波動之影響。

3.通貨膨脹對公司損益之影響及未來因應措施

本公司及子公司之產品絕大部份外銷，故國內通貨膨脹對本公司損益影響不大，但若全球市場發生通貨膨脹時，將會影響到消費者的購買能力及意願，降低對消費產品的需求，對公司整體營收及損益會有負面的影響，惟國際間通貨膨脹的影響是全面性的，並非只對個別公司會產生影響，各國政府應有能力因應；然公司會致力於利基產品之研發及銷售、生產成本的降低，以較能刺激消費者需求的產品價格來維持公司的營收，降低通貨膨脹對公司損益之負面影響。

(二)從事高風險、高槓桿投資、資金貸與他人、背書保證及衍生性商品交易之政策、獲利或虧損之主要原因及未來因應措施：

1. 本公司及子公司從事短期投資皆經謹慎評估，並依據「取得或處分資產處理程序」及相關核決權限規定辦理。
2. 本公司及子公司有從事資金貸與他人、背書保證者，皆有制訂「資金貸與他人作業程序」及「背書保證作業程序」，並依規定辦理，當子公司配合營運需求所需之資金，不易自行向銀行取得借款額度支應時，再由本公司或子公司以資金貸與或背書保證方式支應。
3. 本公司及子公司從事衍生性商品交易之政策為以避險性交易為限。本公司及子公司未來仍將視外匯部位存量、流量及購買原物料需求量，參酌銀行分析報告，適度承作遠期外匯、選擇權及期貨以為避險，降低匯率及原物料波動之影響。

(三)未來研發計畫及預計投入之研發費用：

1. 本公司技術來源均以自行研發為主，未來研發計畫如下：
 - (1)本公司未來將以提供最佳的能源及電池模組安全性極佳的解決方案並且針對高功率、多串並、長循環壽命之智能通訊電池模組，為主要技術研發方向。
 - (2)工廠未來製程能力提昇如下：
 - A.提高自動化生產模式，並提昇測試設備的測試涵蓋率。
 - B.加強對於不良品產生之模式進行分析研究，以提昇製程品質。
2. 本公司持續投入營業收入 1%~2%為研發費用，以確實掌握各項技術發展趨勢。
3. 本公司主要目標為自行設計設計 NB 及可攜式電池模組、UPS(不斷電) & BBU 資料中心備援電池模組、LEV 高功率電池模組及軍工規電池模組之電池模組研發。

(四)國內外重要政策及法律變動對公司財務業務之影響及因應措施：

本公司最近年度並無因政策及法律變動而有重大影響財務業務之情事，惟本公司仍持續關注國內外政經環境及法令趨勢，並聘有法律顧問，提供相關諮詢與洽商，隨時做好各項因應措施。

(五)科技改變（包括資通安全風險）及產業變化對公司財務業務之影響及因應措施：

本公司針對相關產業之科技脈動均能適時掌握並加以分析利用，尚無因科技改變而有重大影響財務業務之情形。

(六)企業形象改變對企業危機管理之影響及因應措施：

本公司一向秉持專業和誠信的經營原則，重視企業形象和風險控管，目前並無可預見的危機事項。

(七)進行併購之預期效益、可能風險及因應措施：本公司目前並無併購計劃。

(八)擴充廠房之預期效益、可能風險及因應措施：不適用。

(九)進貨或銷貨集中所面臨之風險及因應措施：

本公司係屬二次電池產業中游組裝之廠商，生產所需之主要原料電池蕊為客戶提供，PCB、電子料件及次要原料電池上下蓋及標籤等供應商均有多家提供，故原物料並無進貨集中之風險。

本公司 107~109 年度對客戶 LG CHEM 之銷貨金額佔總銷貨金額比重分為 93.56%、87.71%及 95.91%，因本公司持續 ODM 事業開發，以逐漸改善銷貨集中之情形。

(十)董事、監察人或持股超過百分之十之大股東，股權之大量移轉或更換對公司之影響、風險及因應措施：無。

(十一)經營權之改變對公司之影響及風險及因應措施：不適用。

(十二)訴訟或非訟事件：

- 1.公司最近二年度及截至年報刊印日止已判決確定或目前尚在繫屬中之訴訟、非訟或行政爭訟事件，其結果可能對股東權益或證券價格有重大影響者，應揭露其系爭事實、標的金額、訴訟開始日期、主要涉訟當事人及目前處理情形：無
- 2.公司董事、監察人、總經理、實質負責人、持股比例超過百分之十之大股東及從屬公司，最近二年度及截至年報刊印日止已判決確定或目前尚在繫屬中之訴訟、非訟或行政爭訟事件，其結果可能對公司股東權益或證券價格有重大影響者，應揭露其系爭事實、標的金額、訴訟開始日期、主要涉訟當事人及目前處理情形：無。
- 3.公司董事、監察人、經理人及持股比例超過百分之十之大股東，最近二年度及截至年報刊印日止發生證券交易法第一百五十七條規定情事及公司目前辦理情形：無。

(十三)其他重要風險及因應措施：無。

七、其他重要事項：

(一)本公司之關鍵績效指標(Key Performance Indicator, KPI)

產能利用率及產品良率為本公司所屬行業之非財務性關鍵績效指標。由於本公司電池組裝加工產業主要成本係為人工及相關設備折舊，故其產能利用率之高低就會對公司成本產生重大之影響；另外因為筆記型電腦及手機電池製程繁複且產品多屬客製化生產，若產品品質不良則須補料重新生產，故產品良率之高低不僅影響成本頗大且將延誤交期。

如上所述，產能利用率及產品良率對本公司所屬行業影響甚大，故不動產、廠房及設備週轉率及存貨週轉率仍為本公司所屬行業之財務性關鍵績效指標，下表為本公司最近五年度之合併財務報告之財務性關鍵績效指標。

項目/年度	106 年度	107 年度	108 年度	109 年度	110 年度
存貨週轉率 (次)	2.60	3.38	2.59	1.95	1.66
不動產、廠房及設備週轉率 (次)	9.19	12.38	9.44	3.14	1.57
總資產週轉率 (次)	1.02	1.05	0.92	0.77	0.60

- (二)本公司與財務資訊透明有關人員，其取得主管機關指明之相關證照情形
中華民國會計師：總經理室 1 人。

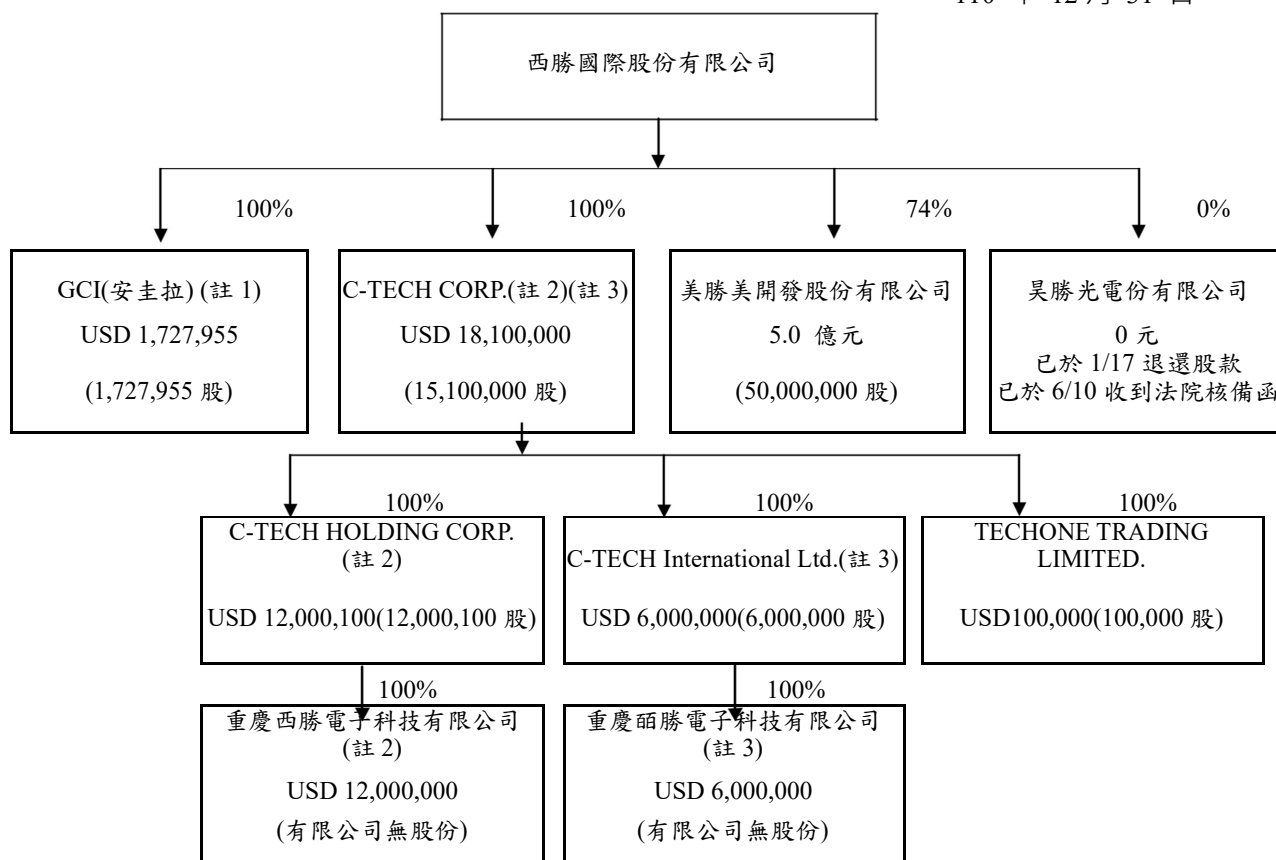
捌、特別記載事項

一、關係企業相關資料

(一) 關係企業合併營業報告書

1. 關係企業概況

110 年 12 月 31 日



註 1: GCI 原設籍於汶萊，因當地政府自 2017/12/25 起停止境外公司設立及營運，於 2017/10/26 完成遷冊至安圭拉，GCI 持有母公司西勝國際普通股 5,584,000 股，佔已發行股數 114,131,382 股(資本額 11.4 億)之 4.89%

註 2: C-TECH CORP. 增資子公司 C-TECH HOLDING CORP.，再轉投資重慶西勝電子科技有限公司，美金 400 萬元，重慶西勝電子科技有限公司於 2018/07/13 公司執照變更投資總額及註冊資本額為美金 800 萬元及美金 1,600 萬元，並於 2018/08/13 取得增資美金 400 萬元；於 2018/11/02 公司執照變更投資總額及註冊資本額為美金 1,200 萬元及美金 1,600 萬元及於 2018/11/22 取得增資美金 400 萬元。

註 3: (1) C-TECH CORP. 轉投資子公司 C-TECH International Ltd. (2018/1/25 設立)，轉投資重慶西勝電子科技有限公司 (2018/04/24 設立)，轉投資上限美金 600 萬元，於 2018/05/23 投資美金 300 萬元，2019/8/12 增資美金 100 萬元，2019/12/16 增資美金 200 萬元。

(2) 西勝國際 2019/8 及 2019/12 透過 C-TECH CORP 及 C-TECH International Ltd. 轉投資重慶西勝美金 100 萬元及美金 200 萬元，已於 2020 年 6 月辦理 C-TECH CORP 資本額變更，待完成後續辦 C-TECH International Ltd. 資本額變更。

2.各關係企業基本資料：

110年12月31日；單位：元

關係企業名稱	設立日期	地址	實際投資金額	主要營業項目或生產項目
安圭拉商Golden Capital International Co., Ltd.	99年3月	Rm 51, 5th Floor, Britannia House, Jalan Cator, Bandar Seri Begawan BS 8811, Negara Brunei Darussalam	USD 1,727,955	進行控股業務
C-TECH CORP.	92年4月	3rd Floor, Raffles Tower, 19 Cybercity, Ebene, Mauritius	USD18,100,000	進行控股業務
美勝美開發股份有限公司	101年05月 (本公司102年7月依據淨值取得經營權)	新北市新莊區中正路659之1號4樓	實收資本額 NTD500,000,000 西勝國際持有 NTD370,000,000	土地開發、房屋建築、不動產租賃
昊勝光電股份有限公司	108年7月	新北市新莊區中正路663號5樓	實收資本額 NTD0 西勝國際持有 NTD0	OLED照明設備製造業
C-TECH HOLDING CORP.	100年9月	Le Sanalele Complex, Ground Floor, Vaea Street, Saleufi, PO Box 1868, Apioa, SAMOA	USD12,000,100	進行控股業務
C-TECH International Ltd.	107年1月	Suite 1, Commercial House One, Eden Island, Republic of Seychelles	USD6,000,000	進行控股業務
TECHONE TRADING LIMITED	98年12月	Portcullis TrustNet Chambers P.O.Box 1225 Apia SAMOA	USD100,000	國際貿易業務
重慶西勝電子科技有限公司	101年5月	重慶永川區鳳凰湖工業園區	投資總額 USD16,000,000 註冊資本 USD12,000,000 實收資本 USD12,000,000	生產筆記型電腦電池模組、銷售公司自產產品
重慶皓勝電子科技有限公司	107年4月	重慶永川區鳳凰湖工業園區	投資總額 USD6,000,000 註冊資本 USD6,000,000 實收資本 USD6,000,000	生產筆記型電腦電池模組及電池模組相關產品之零組產(機殼)

3.推定有控制與從屬公司關係者相關資料：無。

4. 整體關係企業經營業務所涵蓋之行業，經營業務互有關聯者，應說明往來分工情形：
- (1) 安圭拉商 Golden Capital International Co., Ltd. (原設籍汶萊，2017/10/26 遷冊安圭拉)：控股公司，持有母公司股票，合併財報揭露視為庫藏股，截至報告日止持有母公司股份 5,584,000 股，持股 6.80%。
 - (2) C-TECH CORP.：屬控股公司性質，轉投資 C-TECH HOLDING CORP.、C-TECH International Ltd. 及 TECHONE TRADING LIMITED 2018/1/24 董事會決議增 USD14,000,000 轉投資大陸地區事業，其中 USD8,000,000 透過 C-TECH HOLDING CORP. 轉投資重慶西勝電子科技有限公司，以支應 SMD 產線及產線自動化相關資本支出使用，另 USD6,000,000 透過新設立公司 C-TECH International Ltd. 轉投資重慶佰勝電子科技有限公司，以支應公司整體垂直整合產品項目相關資本支出使用，依投資計畫截至報告日止，已轉投資重慶西勝 USD8,000,000 及重慶佰勝 USD6,000,000。
 - (3) 美勝美開發股份有限公司：從事土地開發、房屋建築，透過該公司投入土地房地產開發，創造公司獲利。
 - (4) 昊勝光電股份有限公司：主要業務為 OLED 模組設計、測試及生產銷售。因策略佈局調整，並於 109/6/23 董事會決議通過解散清算昊勝光電。昊勝光電亦於 109/7/31 臨時股東會通過清算解散案，並選定 109/6/30 為結算日，國稅局已於 110/1/17 退回留抵稅額並辦理清算申報，已於 110/6/10 取得新北地方法院核備函。
 - (5) C-TECH HOLDING CORP.：屬控股公司性質，轉投資重慶西勝電子科技有限公司。
 - (6) C-TECH International Ltd.：屬控股公司性質，轉投資重慶佰勝電子科技有限公司
 - (7) TECHONE TRADING LIMITED：從事國際貿易業務，代本公司採購原物料，因應經濟實質法及 SAP 系統導入簡化流程，已自 2020/10/1 起停止採購原物料業務。
 - (8) 重慶西勝電子科技有限公司：從事生產筆記型電池模組 (Pack) 及電路板組裝 (SMD)，銷售公司自產產品予關係人西勝國際及非關係人客戶。
 - (9) 重慶佰勝電子科技有限公司：配合公司垂直整合政策，建置塑膠射出產線，生產吸塑產品 (Tray) 及注塑產品售予關係人重慶西勝及非關係人客戶。

5. 各關係企業董、監事及總經理之姓名及其持股比例：

企業名稱	職稱	姓名或代表人	持有股份	
			股數	持有比例
安圭拉商 Golden Capital International Co., Ltd.	董事	西勝國際股份有限公司代表人：黃宗偉	1,727,955	100%
C-TECH CORP.	董事長	西勝國際股份有限公司代表人：黃宗偉	18,100,000	100%
美勝美開發股份有限公司	董事長	西勝國際股份有限公司代表人：黃宗偉	37,000,000	74%
昊勝光電股份有限公司	董事長	西勝國際股份有限公司代表人：黃宗偉	-	-
C-TECH HOLDING CORP.	董事長	C-TECH CORP. 代表人：黃宗偉	12,000,100	100%
C-TECH International Ltd.	董事長	C-TECH CORP. 代表人：黃宗偉	6,000,000	100%

企業名稱	職稱	姓名或代表人	持有股份	
			股數	持有比例
TECHONE TRADING LIMITED	董事長	C-TECH CORP. 代表人：黃宗偉	100,000	100%
重慶西勝電子科技有限公司	董事	C-TECH HOLDING CORP. 代表人：黃宗偉	無股數	100%
重慶佰勝電子科技有限公司	董事	C-TECH International Ltd. 代表人：黃宗偉	無股數	100%

(二) 關係企業營運概況：

110年12月31日；單位：新台幣仟元

企業名稱	資本額	資產總額	負債總額	淨值	營業收入	營業淨利	本期(損)益-稅後	每股盈(虧)-稅後,元
安圭拉商 Golden Capital International Co., Ltd.	55,131	51,391	138	51,253	0	(106)	(23)	(0.01)
C-TECH CORP.	549,571	486,331	0	486,331	0	0	(9,261)	(0.51)
美勝美開發股份有限公司	500,000	1,231,798	81,657	418,141	0	(15,104)	(14,164)	(0.28)
昊勝光電股份有限公司	-	-	-	-	-	-	-	-
C-TECH HOLDING CORP.	364,371	343,110	0	343,110	0	0	25,211	2.10
C-TECH International Ltd.	181,948	98,803	0	98,803	0	0	(28,565)	(4.76)
TECHONE TRADING LIMITED	3,185	45,106	706	44,400	0	(5,890)	(5,906)	(59.06)
重慶西勝電子科技有限公司	364,370	451,292	108,190	343,102	693,332	26,292	25,211	不適用
重慶佰勝電子科技有限公司	181,948	142,801	44,000	98,801	119,385	(20,709)	(28,565)	不適用

(三)關係企業合併財務報表：請參閱94~178頁。

(四)關係企業關係報告書：不適用。

二、最近年度及截至年報刊印日止，私募有價證券辦理情形：無。

三、最近年度及截至年報刊印日止，子公司持有或處分本公司股票情形：

(一) 子公司持有或處分本公司股票情形：

單位：新臺幣仟元；股；% 日期：111年3月31日

子公司名稱	實收資本額	資金來源	本公司持股比例	取得或處分日期	取得股數及金額 (註1)	處分股數及金額 (註1)	投資損益	截至年報刊印日止持有股數及金額	設定質權情形	本公司為子公司背書保證金額	本公司貸與子公司金額
安圭拉商 Golden Capital International Co., Ltd.	55,131	自有資金	100%	99/9/21 (註2)	3,800,000 股 93,100 仟元	-	不適用	-	無	0	0
				99/10/13 (註2)	2,059,000 股 70,745 仟元	-	不適用	-	無	0	0
				105/09/02 (註3)	-	85,000 股 1,332 仟元	不適用	-	無	0	0
				105/09/06 (註3)	-	60,000 股 939 仟元	不適用	-	無	0	0
				105/09/16 (註3)	-	85,000 股 1,391 仟元	不適用	-	無	0	0
				105/09/21 (註3)	-	45,000 股 738 仟元	不適用	-	無	0	0
				本年度截至年報刊印日止							5,584,000 股 48,244 仟元 (註3)

註1:所稱金額係指實際取得或處分金額。

註2:99年取得本公司股票時，安圭拉商 Golden Capital International Co., Ltd.並非為本公司之子公司，101年9月因增加對其投資，由以成本法衡量之金融性資產-非流動轉列採權益法之長期股權投資項下，該子公司持有本公司股票 5,859 仟股按帳面價值 50,621 仟元帳列本公司庫藏股票。

註3:於 105 年 9 月 2 日至 105 年 9 月 21 日間處份 275 仟股，按成本法減除庫藏股票價值後之餘額為 48,244 仟元。

(二)說明其安圭拉商 Golden Capital International Co., Ltd.對公司財務績效及財務狀況之影響：

本公司持有之庫藏股票，依證券交易法規定不得質押，亦不得享有股利之分派及表決權等權利。子公司安圭拉商 Golden Capital International Co., Ltd.持有本公司股票視同庫藏股票處理，除不得參與本公司之現金增資及無表決權外，其餘與一般股東權利相同。

安圭拉商 Golden Capital International Co., Ltd.持有本公司股票 5,859 仟股之帳面價值 73,238 仟元減除截至 104 年 3 月 31 日因持有本公司所產生之評價調整 22,617 仟元後之餘額 50,621 仟元，轉列庫藏股票。

安圭拉商 Golden Capital International Co., Ltd. 於 105 年 9 月 2 日至 105 年 9 月 21 日間處份本公司股票 275 仟股，處份後持有本公司股票 5,584 仟股，按成本法減除庫藏股票價值後之餘額為 48,244 仟元。

四、其他必要補充說明事項：
 揭露尚未完成之上櫃承諾事項：

上櫃承諾事項	承諾事項辦理情形
<p>一、承諾於「取得或處分資產處理程序」增訂「公司不得放棄對 C-TECH CORP. (以下簡稱 C-TECH) 未來各年度之增資；未來若本公司放棄對上開公司之增資或處分上開公司，須經西勝國際股份有限公司董事會特別決議通過。」且該處理辦法爾後如有修訂，應輸入公開資訊觀測站重大訊息揭露，並函報本中心備查。</p> <p>二、承諾未來子公司 C-TECH 之財務報告若係由其他會計師查核簽證並由本公司據以認列投資損益或編製合併財務報表時，本公司之簽證會計師需對其財務報表出具不提及及其他會計師之查核報告。</p>	<p>本公司已於99年6月23日九十九年股東常會通過修改「取得或處分資產處理程序」，增訂此項承諾事項。且截至本次發函為止，並未有放棄對子公司增資情形。</p> <p>已依承諾遵行。</p>

五、最近年度及截至年報刊印日止，發生證券交易法第三十六條第三項第二款所定對股東權益或證券價格有重大影響事項：無。

關係企業合併財務報表聲明書

本公司民國 110 年度（自 110 年 1 月 1 日至 12 月 31 日止）依「關係企業合併營業報告書關係企業合併財務報表及關係報告書編製準則」應納入編製關係企業合併財務報告之公司與依國際財務報導準則第 10 號應納入編製母子公司合併財務報告之公司均相同，且關係企業合併財務報告所應揭露相關資訊於前揭母子公司合併財務報告中均已揭露，爰不再另行編製關係企業合併財務報告。

特此聲明



公司名稱：西勝國際股份有限公司

負責人：黃宗偉



中 華 民 國 111 年 3 月 28 日

會計師查核報告

西勝國際股份有限公司 公鑒：

查核意見

西勝國際股份有限公司及其子公司（西勝集團）民國 110 年及 109 年 12 月 31 日之合併資產負債表，暨民國 110 年及 109 年 1 月 1 日至 12 月 31 日之合併綜合損益表、合併權益變動表與合併現金流量表，以及合併財務報表附註（包括重大會計政策彙總），業經本會計師查核竣事。

依本會計師之意見，基於本會計師之查核結果及其他會計師之查核報告（請參閱其他事項段）上開合併財務報表在所有重大方面係依照證券發行人財務報告編製準則及經金融監督管理委員會認可並發布生效之國際財務報導準則、國際會計準則、解釋及解釋公告編製，足以允當表達西勝集團民國 110 年及 109 年 12 月 31 日之合併財務狀況，暨民國 110 年及 109 年 1 月 1 日至 12 月 31 日之合併財務績效及合併現金流量。

查核意見之基礎

本會計師係依照會計師查核簽證財務報表規則及一般公認審計準則執行查核工作。本會計師於該等準則下之責任將於會計師查核合併財務報表之責任段進一步說明。本會計師所隸屬事務所受獨立性規範之人員已依會計師職業道德規範，與西勝集團保持超然獨立，並履行該規範之其他責任。基於本會計師之查核結果及其他會計師之查核報告，本會計師相信已取得足夠及適切之查核證據，以作為表示查核意見之基礎。

關鍵查核事項

關鍵查核事項係指依本會計師之專業判斷，對西勝集團民國 110 年度合併財務報表之查核最為重要之事項。該等事項已於查核合併財務報表整體及形成查核意見之過程中予以因應，本會計師並不對該等事項單獨表示意見。

茲對西勝國際股份有限公司及子公司（西勝集團）民國 110 年度合併財務報表之關鍵查核事項敘明如下：

特定客戶銷貨收入出貨之真實性

西勝集團民國 110 年度對特定客戶之銷貨收入對營業收入淨額具明顯影響，因是將對該等特定客戶銷貨收入出貨之真實性列為民國 110 年度關鍵查核事項。有關收入認列之會計政策，詳合併財務報告附註四(十三)。

本會計師對於上述特定客戶銷貨收入出貨真實性已執行之主要查核程序如下：

1. 瞭解上述特定客戶銷貨收入流程之內部控制制度設計與執行，並測試攸關控制之執行有效性。
2. 取得特定客戶銷貨收入明細並選樣測試，核對相關出貨佐證文件及貨款收回情形，以確認銷貨收入出貨之真實性。

其他事項一提及其他會計師之查核

列入上開合併財務報表中，民國 110 年度部分採權益法投資關聯企業之財務報表未經本會計師查核，係由其他會計師查核。因此，本會計師對上開合併財務報表所表示之意見中，有關關聯企業財務報表所列之金額及合併財務報告附註十四與附註三五所揭露之相關資訊，係依據其他會計師之查核報告認列。民國 110 年 12 月 31 日對前述公司之採用權益法之投資餘額為新台幣 207,572 仟元，占合併資產總額 6%；民國 110 年 1 月 1 日至 12 月 31 日對前述公司採用權益法認列之關聯企業損失份額為新台幣 30,686 仟元，占年度合併稅前淨損之 18%。

其他事項一個體財務報告

西勝國際股份有限公司業已編製民國 110 及 109 年度之個體財務報表，並經本會計師出具無保留意見之查核報告在案，備供參考。

管理階層與治理單位對合併財務報告之責任

管理階層之責任係依照證券發行人財務報告編製準則及經金融監督管理委員會認可並發布生效之國際財務報導準則、國際會計準則、解釋及解釋公告編製允當表達之合併財務報表，且維持與合併財務報表編製有關之必要內部控制，以確保合併財務報表未存有導因於舞弊或錯誤之重大不實表達。

於編製合併財務報表時，管理階層之責任亦包括評估西勝集團繼續經營之能力、相關事項之揭露，以及繼續經營會計基礎之採用，除非管理階層意圖清算西勝集團或停止營業，或除清算或停業外別無實際可行之其他方案。

西勝集團之治理單位（含審計委員會）負有監督財務報導流程之責任。

會計師查核合併財務報表之責任

本會計師查核合併財務報表之目的，係對合併財務報告整體是否存有導因於舞弊或錯誤之重大不實表達取得合理確信，並出具查核報告。合理確信係高度確信，惟依照一般公認審計準則執行之查核工作無法保證必能偵出合併財務報表存有之重大不實表達。不實表達可能導因於舞弊或錯誤。如不實表達之個別金額或彙總數可合理預期將影響合併財務報告使用者所作之經濟決策，則被認為具有重大性。

本會計師依照一般公認審計準則查核時，運用專業判斷並保持專業上之懷疑。本會計師亦執行下列工作：

1. 辨認並評估合併財務報表導因於舞弊或錯誤之重大不實表達風險；對所評估之風險設計及執行適當之因應對策；並取得足夠及適切之查核證據以作為查核意見之基礎。因舞弊可能涉及共謀、偽造、故意遺漏、不實聲明或踰越內部控制，故未偵出導因於舞弊之重大不實表達之風險高於導因於錯誤者。
2. 對與查核攸關之內部控制取得必要之瞭解，以設計當時情況下適當之查核程序，惟其目的非對西勝集團內部控制之有效性表示意見。
3. 評估管理階層所採用會計政策之適當性，及其所作會計估計與相關揭露之合理性。
4. 依據所取得之查核證據，對管理階層採用繼續經營會計基礎之適當性，以及使西勝集團繼續經營之能力可能產生重大疑慮之事件或情況是否存在重大不確定性，作出結論。本會計師若認為該等事件或情況存在重大不確定性，則須於查核報告中提醒合併財務報表使用者注意合併財務報表之相關揭露，或於該等揭露係屬不適當時修正查核意見。本會計師之結論係以截至查核報告日所取得之查核證據為基礎。惟未來事件或情況可能導致西勝集團不再具有繼續經營之能力。

5. 評估合併財務報表（包括相關附註）之整體表達、結構及內容，以及合併財務報告是否允當表達相關交易及事件。
6. 對於集團內組成個體之財務資訊取得足夠及適切之查核證據，以對合併財務報告表示意見。本會計師負責集團查核案件之指導、監督及執行，並負責形成集團查核意見。

本會計師與治理單位溝通之事項，包括所規劃之查核範圍及時間，以及重大查核發現（包括於查核過程中所辨認之內部控制顯著缺失）。

本會計師亦向治理單位提供本會計師所隸屬事務所受獨立性規範之人員已遵循會計師職業道德規範中有關獨立性之聲明，並與治理單位溝通所有可能被認為會影響會計師獨立性之關係及其他事項（包括相關防護措施）。

本會計師從與治理單位溝通之事項中，決定對西勝集團民國 110 年度合併財務報表查核之關鍵查核事項。本會計師於查核報告中敘明該等事項，除非法令不允許公開揭露特定事項，或在極罕見情況下，本會計師決定不於查核報告中溝通特定事項，因可合理預期此溝通所產生之負面影響大於所增進之公眾利益。

勤業眾信聯合會計師事務所

會計師 郭 乃 華

郭 乃 華



會計師 李 麗 鳳

李 麗 鳳



金融監督管理委員會核准文號
金管證審字第 1070323246 號

證券暨期貨管理委員會核准文號
台財證六字第 0930128050 號

中 華 民 國 111 年 3 月 28 日

代 碼	資 產	110年12月31日		109年12月31日	
		金 額	%	金 額	%
	流動資產				
1100	現金及約當現金(附註六)	\$ 135,617	4	\$ 220,573	8
1136	按攤銷後成本衡量之金融資產—流動(附註九、十及三一)	56,310	1	61,687	2
1170	應收帳款淨額(附註十一及二三)	286,816	8	587,995	21
1200	其他應收款(附註十一)	4,485	-	6,563	-
130X	存貨(附註十二及三一)	1,322,045	36	1,047,543	36
1470	其他流動資產(附註十六及二三)	140,026	4	117,854	4
11XX	流動資產總計	1,945,299	53	2,042,215	71
	非流動資產				
1510	透過損益按公允價值衡量之金融資產—非流動(附註七及二九)	264	-	-	-
1517	透過其他綜合損益按公允價值衡量之金融資產—非流動(附註八、二九及三一)	34,807	1	54,885	2
1550	採用權益法之投資(附註十四)	207,572	6	1,319	-
1600	不動產、廠房及設備(附註十五、三十及三一)	1,404,766	38	707,934	25
1755	使用權資產	28,979	1	5,763	-
1780	其他無形資產	17,449	-	9,857	-
1840	遞延所得稅資產(附註二五)	21,074	1	19,320	1
1920	存出保證金	3,945	-	3,224	-
1915	預付設備款	15,942	-	42,013	1
15XX	非流動資產總計	1,734,798	47	844,315	29
1XXX	資 產 總 計	\$ 3,680,097	100	\$ 2,886,530	100
	負債及權益				
	流動負債				
2100	短期借款(附註十七、二九及三一)	\$ 1,150,416	31	\$ 630,713	22
2110	應付短期票券(附註十七、二九及三一)	202,400	6	148,400	5
2120	透過損益按公允價值衡量之金融負債—流動(附註七及二九)	58	-	-	-
2130	合約負債—流動(附註二三)	165,092	5	90,486	3
2150	應付票據	4,559	-	3,891	-
2170	應付帳款(附註十九)	422,028	11	565,834	20
2200	其他應付款(附註二十)	91,498	3	167,617	6
2230	本期所得稅負債(附註二五)	-	-	24,903	1
2280	租賃負債—流動(附註二九)	13,563	-	4,390	-
2320	一年或一營業週期內到期長期負債	6,667	-	-	-
2399	其他流動負債	11,294	-	12,684	-
21XX	流動負債總計	2,067,575	56	1,648,918	57
	非流動負債				
2530	應付公司債(附註十八及二九)	99,390	3	-	-
2540	長期借款(附註十七、二九及三一)	391,711	11	230,000	8
2570	遞延所得稅負債(附註二五)	1,097	-	-	-
2580	租賃負債—非流動(附註二九)	15,648	-	1,409	-
2640	淨確定福利負債(附註二一)	6,185	-	6,185	-
25XX	非流動負債總計	514,031	14	237,594	8
2XXX	負債總計	2,581,606	70	1,886,512	65
	歸屬於本公司業主之權益(附註二二)				
3110	普通股	981,314	27	820,960	29
3200	資本公積	403,049	11	256,918	9
	保留盈餘				
3310	法定盈餘公積	15,854	-	15,854	-
3320	特別盈餘公積	25,808	1	25,808	1
3350	待彌補虧損	(312,687)	(9)	(147,802)	(5)
3300	保留盈餘總計	(271,025)	(8)	(106,140)	(4)
3400	其他權益	(75,320)	(2)	(35,881)	(1)
3500	庫藏股票	(48,244)	(1)	(48,244)	(2)
31XX	本公司業主之權益合計	989,774	27	887,613	31
36XX	非控制權益	108,717	3	112,405	4
3XXX	權益總計	1,098,491	30	1,000,018	35
	負債與權益總計	\$ 3,680,097	100	\$ 2,886,530	100

後附之附註係本合併財務報告之一部分。

董事長：黃宗偉



經理人：黃宗偉



會計主管：劉沂偉



西勝國際股份有限公司及其子公司

合併綜合損益表

民國 110 年及 109 年 1 月 1 日至 12 月 31 日

單位：新台幣仟元，惟每股
(虧損)盈餘為元

代 碼		110年度		109年度	
		金 額	%	金 額	%
	營業收入 (附註二三及三十)				
4110	銷貨收入	\$ 2,210,026	100	\$ 2,238,212	101
4170	銷貨退回	(1,169)	-	(12,523)	(1)
4190	銷貨折讓	(497)	-	(1,871)	-
4000	營業收入合計	2,208,360	100	2,223,818	100
5000	營業成本 (附註十二及二四)	(1,969,050)	(89)	(2,035,546)	(92)
5900	營業毛利	239,310	11	188,272	8
	營業費用 (附註二四)				
6100	推銷費用	(76,365)	(3)	(74,959)	(3)
6200	管理費用	(200,658)	(9)	(177,976)	(8)
6300	研究發展費用	(79,113)	(4)	(45,363)	(2)
6450	預期信用減損損失	2,049	-	-	-
6000	營業費用合計	(354,087)	(16)	(298,298)	(13)
6900	營業淨損	(114,777)	(5)	(110,026)	(5)
	營業外收入及支出 (附註二四 及三十)				
7100	利息收入	174	-	1,764	-
7010	其他收入	5,453	-	17,399	1
7020	其他損失及利益	(12,012)	-	(43,726)	(2)
7050	財務成本	(17,195)	(1)	(6,783)	-
7060	採用權益法認列之關聯企 業損益之份額	(29,848)	(1)	939	-
7000	營業外收入及支出合 計	(53,428)	(2)	(30,407)	(1)
7900	稅前淨損	(168,205)	(7)	(140,433)	(6)
7950	所得稅費用 (附註二五)	(291)	-	(23,725)	(1)
8200	本期淨損	(168,496)	(7)	(164,158)	(7)

(接次頁)

(承前頁)

代 碼		110年度		109年度	
		金 額	%	金 額	%
	其他綜合損益				
8310	不重分類至損益之項目：				
8311	確定福利計畫之再衡 量數	(\$ 89)	-	(\$ 419)	-
8316	透過其他綜合損益按 公允價值衡量之權 益工具投資未實現 評價損益	(20,078)	(1)	(13,075)	(1)
8326	採用權益法認列之關 聯企業其他綜合損 益份額	(16,238)	(1)	-	-
8349	與不重分類之項目相 關之所得稅	18	-	84	-
8360	後續可能重分類至損益之 項目：				
8361	國外營運機構財務報 表換算之兌換差額	(3,863)	-	3,753	-
8370	採用權益法認列之關 聯企業及合資之其 他綜合損益之份額	(33)	-	-	-
8399	與可能重分類之項目 相關之所得稅	<u>773</u>	<u>-</u>	<u>(752)</u>	<u>-</u>
8300	本期其他綜合損益 (稅後淨額)	<u>(39,510)</u>	<u>(2)</u>	<u>(10,409)</u>	<u>(1)</u>
8500	本期綜合損失總額	<u>(\$ 208,006)</u>	<u>(9)</u>	<u>(\$ 174,567)</u>	<u>(8)</u>
8600	淨損歸屬於				
8610	本公司業主	(\$ 164,814)	(7)	(\$ 161,236)	(7)
8620	非控制權益	<u>(3,682)</u>	<u>-</u>	<u>(2,922)</u>	<u>-</u>
		<u>(\$ 168,496)</u>	<u>(7)</u>	<u>(\$ 164,158)</u>	<u>(7)</u>
8700	綜合損益總額歸屬於				
8710	本公司業主	(\$ 204,324)	(9)	(\$ 171,645)	(8)
8720	非控制權益	<u>(3,682)</u>	<u>-</u>	<u>(2,922)</u>	<u>-</u>
		<u>(\$ 208,006)</u>	<u>(9)</u>	<u>(\$ 174,567)</u>	<u>(8)</u>
	每股虧損(附註二六)				
	來自繼續營業單位				
9710	基 本	<u>(\$ 1.92)</u>		<u>(\$ 2.11)</u>	
9810	稀 釋	<u>(\$ 1.92)</u>		<u>(\$ 2.11)</u>	

後附之附註係本合併財務報告之一部分。

董事長：黃宗偉



經理人：黃宗偉



會計主管：劉沂偉





西勝利有限公司
總經理 黃宗偉

民國 110 年 12 月 31 日

單位：新台幣仟元

代碼	歸屬於本公司之權益									
	股本	資本公積	法定盈餘公積	特別盈餘公積	未分配盈餘 (待彌補虧損)	國外營運機構 財務報表換算 之兌換差額	其他權益項目 透過其他綜合 損益按公允 價值衡量之 金融資產 未實現損益	庫藏股票	非控制權益	權益總額
A1	82,096	\$ 252,043	\$ 8,819	\$ 17,308	\$ 70,352	(\$ 25,367)	(\$ 440)	(\$ 48,244)	\$ 119,070	\$ 1,214,501
B1	-	-	7,035	-	(7,035)	-	-	-	-	-
B3	-	-	-	8,500	(8,500)	-	-	-	-	-
B5	-	-	-	-	(41,048)	-	-	-	(41,048)	(41,048)
D1	-	-	-	-	(161,236)	-	-	-	(2,922)	(164,158)
D3	-	-	-	-	(335)	3,001	(13,075)	-	-	(10,409)
D5	-	-	-	-	(161,571)	3,001	(13,075)	-	(2,922)	(174,567)
M1	-	2,792	-	-	-	-	-	-	-	2,792
N1	-	2,083	-	-	-	-	-	-	-	2,083
O1	-	-	-	-	-	-	-	-	(3,743)	(3,743)
Z1	82,096	256,918	15,854	25,808	(147,802)	(22,366)	(13,515)	(48,244)	112,405	1,000,018
C5	-	25,241	-	-	-	-	-	-	-	25,241
C7	-	4,529	-	-	-	-	-	-	-	4,529
D1	-	-	-	-	(164,814)	-	-	-	(3,682)	(168,496)
D3	-	-	-	-	(71)	(3,123)	(36,316)	-	-	(39,510)
D5	-	-	-	-	(164,885)	(3,123)	(36,316)	-	(3,682)	(208,006)
II	16,005	115,382	-	-	-	-	-	-	-	275,436
G1	30	501	-	-	-	-	-	-	-	801
N1	-	478	-	-	-	-	-	-	-	478
O1	-	-	-	-	-	-	-	-	(6)	(6)
Z1	98,131	403,049	15,854	25,808	(312,687)	(25,489)	(49,831)	(48,244)	989,774	1,098,491

後附之附註係本合併財務報告之一部分。



董事長：黃宗偉



經理人：黃宗偉



會計主管：劉沂偉

西勝國際股份有限公司及其子公司

合併現金流量表

民國 110 年及 109 年 1 月 1 日至 12 月 31 日

單位：新台幣仟元

代 碼		110年度	109年度
	營業活動之淨現金流量		
A10000	本年度稅前淨損	(\$ 168,205)	(\$ 140,433)
A20010	收益費損項目		
A20100	折舊費用	85,414	67,467
A20200	攤銷費用	5,273	2,394
A20300	預期信用減損利益	(2,049)	-
A20400	透過損益按公允價值衡量金融資 產及負債之淨(利益)損失	(5,595)	786
A20900	財務成本	17,195	6,783
A21200	利息收入	(174)	(1,764)
A21300	股利收入	(1,420)	-
A21900	股份基礎給付酬勞成本	478	2,083
A22300	採用權益法之關聯企業損(益) 之份額	29,848	(939)
A22500	處分及報廢不動產、廠房及設備 (利益)損失	(32)	47
A23700	減損損失	5,800	-
A23800	存貨跌價及呆滯損失(回升利益)	212	(2,005)
A24200	贖回可轉換公司債損失	-	18,751
A29900	租賃修改利益	-	(4)
A29900	租賃減免利益	-	(1,263)
A30000	營業資產及負債之淨變動數		
A31150	應收帳款	303,228	176,420
A31180	其他應收款	2,078	486
A31200	存 貨	(274,689)	(5,993)
A31240	其他流動資產	(22,354)	(47,343)
A32125	合約負債	74,606	76,252
A32130	應付票據	668	(5,106)
A32150	應付帳款	(143,806)	(175,384)
A32180	其他應付款	(36,662)	15,482
A32230	其他流動負債	(1,390)	509
A32240	淨確定福利負債	(89)	(154)
A33000	營運產生之現金流出	(131,665)	(12,928)
A33100	收取之利息	174	1,764
A33300	支付之利息	(13,186)	(3,615)
A33500	支付之所得稅	(24,845)	(12,412)
AAAA	營業活動之淨現金流出	(169,522)	(27,191)

(接次頁)

(承前頁)

代 碼		110年度	109年度
	投資活動之現金流量		
B00010	取得透過其他綜合損益按公允價值衡量之金融資產	\$ -	(\$ 40,000)
B00040	取得按攤銷後成本衡量之金融資產	-	(46,926)
B00050	處分按攤銷後成本衡量之金融資產	5,377	-
B01800	取得採用權益法之長期股權投資	(250,000)	-
B01900	處分採用權益法之長期股權投資	2,157	-
B00200	處分透過損益按公允價值衡量之金融資產	4,069	-
B02400	採用權益法之被投資公司減資退回股款	-	2,300
B02700	取得不動產、廠房及設備	(787,597)	(383,106)
B02800	處分不動產、廠房及設備	311	-
B03700	存出保證金增加	(721)	-
B03800	存出保證金減少	-	1,266
B04500	購置無形資產	(13,046)	(3,520)
B07100	預付設備款增加	(2,708)	(32,999)
B07600	收取之股利	1,420	587
BBBB	投資活動之淨現金流出	(<u>1,040,738</u>)	(<u>502,398</u>)
	籌資活動之現金流量		
C00100	短期借款增加	519,703	284,913
C00500	應付短期票券增加	54,000	13,000
C01200	發行公司債	398,017	-
C01300	償還公司債	-	(403,958)
C01600	舉借長期借款	168,378	230,000
C04020	租賃本金償還	(13,402)	(10,895)
C04500	發放現金股利	-	(38,256)
C04800	員工執行認股權	801	-
C05800	非控制權益變動	(6)	(3,743)
CCCC	籌資活動之淨現金流入	<u>1,127,491</u>	<u>71,061</u>
DDDD	匯率變動對現金及約當現金之影響	(<u>2,187</u>)	(<u>1,696</u>)
EEEE	本年度現金及約當現金減少數	(84,956)	(460,224)
E00100	年初現金及約當現金餘額	<u>220,573</u>	<u>680,797</u>
E00200	年底現金及約當現金餘額	<u>\$ 135,617</u>	<u>\$ 220,573</u>

後附之附註係本合併財務報告之一部分。

董事長：黃宗偉



經理人：黃宗偉



會計主管：劉沂偉



西勝國際股份有限公司及其子公司

合併財務報表附註

民國 110 年及 109 年 1 月 1 日至 12 月 31 日

(除另註明外，金額以新台幣仟元為單位)

一、公司沿革

西勝國際股份有限公司(以下稱本公司)於 85 年 5 月設立於新北市之股份有限公司，主要營業項目為各種電池模組之製造與加工、電子零組件之開發及製造、買賣以及委託營造廠商興建住宅出售業務等。

本公司股票自 98 年 10 月 28 日起在財團法人中華民國證券櫃檯買賣中心上櫃買賣。

本合併財務報告係以本公司之功能性貨幣新台幣表達。

二、通過財務報告之日期及程序

本合併財務報告於 111 年 3 月 28 日經董事會通過。

三、新發布及修訂準則及解釋之適用

(一) 首次適用金融監督管理委員會(以下稱「金管會」)認可並發布生效之國際財務報導準則(IFRS)、國際會計準則(IAS)、解釋(IFRIC)及解釋公告(SIC)(以下稱「IFRSs」)

除下列說明外，適用修正後之金管會認可並發布生效之 IFRSs 將不致造成合併公司會計政策之重大變動：

1. IFRS 9、IAS 39、IFRS 7、IFRS 4 及 IFRS 16 之修正「利率指標變革－第二階段」

合併公司選擇適用該修正之實務權宜作法，處理利率指標變革導致之決定金融資產、金融負債及租賃負債之合約現金流量基礎之變動。若前述變動為利率指標變革之直接結果所必須，且新基礎在經濟上約當於變動前之基礎，係於決定基礎變動時視為有效利率變動。

2. IFRS 16 之修正「2021年6月30日後之新型冠狀病毒肺炎相關租金減讓」

合併公司選擇適用該修正，將實務權宜作法之適用條件展延至111年6月30日以前到期之給付，實務權宜作法相關會計政策請參閱附註四。

(二) 111年適用之金管會認可之 IFRSs

<u>新發布 / 修正 / 修訂準則及解釋</u>	<u>IASB 發布之生效日</u>
「IFRSs 2018-2020 之年度改善」	2022年1月1日(註1)
IFRS 3 之修正「對觀念架構之引述」	2022年1月1日(註2)
IAS 16 之修正「不動產、廠房及設備：達到預定使用狀態前之價款」	2022年1月1日(註3)
IAS 37 之修正「虧損性合約—履行合約之成本」	2022年1月1日(註4)

註1：IFRS 9 之修正適用於2022年1月1日以後開始之年度報導期間所發生之金融負債之交換或條款修改；IAS 41「農業」之修正適用於2022年1月1日以後開始之年度報導期間之公允價值衡量；IFRS 1「首次採用 IFRSs」之修正係追溯適用於2022年1月1日以後開始之年度報導期間。

註2：收購日在年度報導期間開始於2022年1月1日以後之企業合併適用此項修正。

註3：於2021年1月1日以後始達管理階層預期運作方式之必要地點及狀態之廠房、不動產及設備適用此項修正。

註4：於2022年1月1日尚未履行所有義務之合約適用此項修正。

1. IFRSs 2018-2020 之年度改善

IFRSs 2018-2020 之年度改善修正若干準則，其中 IFRS 9「金融工具」之修正，為評估金融負債之交換或條款修改是否具有重大差異，比較新舊合約條款之現金流量折現值（包括簽訂新合約或修改合約所收付費用之淨額）是否有 10% 之差異時，前述所收付費用僅應包括借款人與貸款人間收付之費用。

2. IFRS 3 之修正「對觀念架構之引述」

該修正係更新對觀念架構之引述並新增收購者應適用 IFRIC 21「公課」以決定收購日是否存在產生公課支付負債之義務事項之規定。

3. IAS 16 之修正「不動產、廠房及設備：達到預定使用狀態前之價款」

該修正規定，為使不動產、廠房及設備達到能符合管理階層預期運作方式之必要地點及狀態而產出之項目之銷售價款，不宜作為該資產之成本減項。前述產出項目應按 IAS 2「存貨」衡量，並按所適用之準則將銷售價款及成本認列於損益。

該修正適用於 2021 年 1 月 1 日以後始達管理階層預期運作方式之必要地點及狀態之廠房、不動產及設備，合併公司於首次適用該修正時，比較期間資訊應予重編。

4. IAS 37 之修正「虧損性合約－履行合約之成本」

該修正明訂，於評估合約是否係虧損性時，「履行合約之成本」應包括履行合約之增額成本（例如，直接人工及原料）及與履行合約直接相關之其他成本之分攤（例如，履行合約所使用之不動產、廠房及設備項目之折舊費用分攤）。

合併公司將於首次適用該修正時，將累積影響數認列於首次適用日之保留盈餘。

除上述影響外，截至本合併財務報告通過發布日止，合併公司評估其他準則、解釋之修正將不致對財務狀況與財務績效造成重大影響。

(三) IASB 已發布但尚未經金管會認可並發布生效之 IFRSs

<u>新發布／修正／修訂準則及解釋</u>	<u>IASB 發布之生效日(註1)</u>
IFRS 10 及 IAS 28 之修正「投資者與其關聯企業或合資間之資產出售或投入」	未定
IFRS 17「保險合約」	2023 年 1 月 1 日
IFRS 17 之修正	2023 年 1 月 1 日

(接次頁)

(承前頁)

<u>新發布／修正／修訂準則及解釋</u>	<u>IASB發布之生效日(註1)</u>
IFRS 17之修正「初次適用IFRS 17及IFRS 9—比較資訊」	2023年1月1日
IAS 1之修正「負債分類為流動或非流動」	2023年1月1日
IAS 1之修正「會計政策之揭露」	2023年1月1日(註2)
IAS 8之修正「會計估計之定義」	2023年1月1日(註3)
IAS 12之修正「與單一交易所產生之資產及負債有關之遞延所得稅」	2023年1月1日(註4)

註1：除另註明外，上述新發布／修正／修訂準則或解釋係於各該日期以後開始之年度報導期間生效。

註2：於2023年1月1日以後開始之年度報導期間推延適用此項修正。

註3：於2023年1月1日以後開始之年度報導期間所發生之會計估計變動及會計政策變動適用此項修正。

註4：除於2022年1月1日就租賃及除役義務之暫時性差異認列遞延所得稅外，該修正係適用於2022年1月1日以後所發生之交易。

1. IFRS 10及IAS 28之修正「投資者與其關聯企業或合資間之資產出售或投入」

該修正規定，若合併公司出售或投入資產予關聯企業（或合資），或合併公司喪失對子公司之控制，但保留對該子公司之重大影響（或聯合控制），若前述資產或前子公司符合IFRS 3「企業合併」對「業務」之定義時，合併公司係全數認列該等交易產生之損益。

此外，若合併公司出售或投入資產予關聯企業（或合資），或合併公司在與關聯企業（或合資）之交易中喪失對子公司之控制，但保留對該子公司之重大影響（或聯合控制），若前述資產或前子公司不符合IFRS 3「業務」之定義時，合併公司僅在與投資者對該等關聯企業（或合資）無關之權益範圍內認列

該交易所產生之損益，亦即，屬合併公司對該損益之份額者應予以銷除。

2. IAS 1 之修正「將負債分類為流動或非流動」

該修正係釐清判斷負債是否分類為非流動時，應評估合併公司於報導期間結束日是否具有遞延清償期限至報導期間後至少 12 個月之權利。若合併公司於報導期間結束日具有該權利，無論合併公司是否預期將行使該權利，負債係分類為非流動。該修正並釐清，若合併公司須遵循特定條件始具有遞延清償負債之權利，合併公司必須於報導期間結束日已遵循特定條件，即使貸款人係於較晚日期測試合併公司是否遵循該等條件亦然。

該修正規定，為負債分類之目的，前述清償係指移轉現金、其他經濟資源或合併公司之權益工具予交易對方致負債之消滅。惟若負債之條款，可能依交易對方之選擇，以移轉合併公司之權益工具而導致其清償，且若該選擇權依 IAS 32「金融工具：表達」之規定係單獨認列於權益，則前述條款並不影響負債之分類。

3. IAS 1 之修正「會計政策之揭露」

該修正明訂合併公司應依重大之定義，決定應揭露之重大會計政策資訊。若會計政策資訊可被合理預期將影響一般用途財務報表之主要使用者以該等財務報表為基礎所作之決策，則該會計政策資訊係屬重大。該修正並釐清：

- 與不重大之交易、其他事項或情況相關之會計政策資訊係屬不重大，合併公司無需揭露該等資訊。
- 合併公司可能因交易、其他事項或情況之性質而判斷相關會計政策資訊屬重大，即使金額不重大亦然。
- 並非與重大交易、其他事項或情況相關之所有會計政策資訊皆屬重大。

此外，該修正並舉例說明若會計政策資訊係與重大交易、其他事項或情況相關，且有下列情況時，該資訊可能屬重大：

- (1) 合併公司於報導期間改變會計政策，且該變動導致財務報表資訊之重大變動；
- (2) 合併公司自準則允許之選項中選擇其適用之會計政策；
- (3) 因缺乏特定準則之規定，合併公司依 IAS 8「會計政策、會計估計變動及錯誤」建立之會計政策；
- (4) 合併公司揭露其須運用重大判斷或假設所決定之相關會計政策；或
- (5) 涉及複雜之會計處理規定且財務報表使用者仰賴該等資訊方能了解該等重大交易、其他事項或情況。

4. IAS 8 之修正「會計估計之定義」

該修正明訂會計估計係指財務報表中受衡量不確定性影響之貨幣金額。合併公司於適用會計政策時，可能須以無法直接觀察而必須估計之貨幣金額衡量財務報表項目，故須使用衡量技術及輸入值建立會計估計以達此目的。衡量技術或輸入值之變動對會計估計之影響若非屬前期錯誤之更正，該等變動係屬會計估計變動。

5. IAS 12 之修正「與單一交易所產生之資產及負債有關之遞延所得稅」

該修正釐清，原始認列時產生相同金額之應課稅及可減除暫時性差異之交易，不適用 IAS 12 原始認列之豁免規定。合併公司將於 2022 年 1 月 1 日就與租賃及除役義務有關之所有可減除及應課稅暫時性差異認列遞延所得稅資產（若很有可能可減除所得以供可減除暫時性差異使用）及遞延所得稅負債，並於該日將累積影響數認列為保留盈餘初始餘額之調整。對租賃及除役義務以外之交易則自 2022 年 1 月 1 日以後發生者推延適用該修正。

除上述影響外，截至本合併財務報告通過發布日止，合併公司仍持續評估其他準則、解釋之修正對財務狀況與財務績效之影響，相關影響待評估完成時予以揭露。

四、重大會計政策之彙總說明

(一) 遵循聲明

本合併財務報告係依照證券發行人財務報告編製準則編製。

(二) 編製基礎

除按公允價值衡量之金融工具及按確定福利義務現值減除計畫資產公允價值認列之淨確定福利負債外，本合併財務報告係依歷史成本基礎編製。

公允價值衡量依照相關輸入值之可觀察程度及重要性分為第 1 等級至第 3 等級：

1. 第 1 等級輸入值：係指於衡量日可取得之相同資產或負債於活絡市場之報價（未經調整）。
2. 第 2 等級輸入值：係指除第 1 等級之報價外，資產或負債直接（亦即價格）或間接（亦即由價格推導而得）之可觀察輸入值。
3. 第 3 等級輸入值：係指資產或負債之不可觀察之輸入值。

(三) 資產與負債區分流動與非流動之標準

流動資產包括：

1. 主要為交易目的而持有之資產；
2. 預期於資產負債表日後 12 個月內實現之資產；及
3. 現金及約當現金（但不包括於資產負債表日後逾 12 個月用以交換或清償負債而受到限制者）。

流動負債包括：

1. 主要為交易目的而持有之負債；
2. 於資產負債表日後 12 個月內到期清償之負債，以及
3. 不能無條件將清償期限遞延至資產負債表日後至少 12 個月之負債。

非屬上述流動資產或流動負債者，係分類為非流動資產或非流動負債。

合併公司從事建造工程部分，其營業週期長於一年，是以與營建業務相關之資產及負債，係按正常營業週期作為劃分流動或非流動之標準。

(四) 合併基礎

本合併財務報告係包含本公司及由本公司所控制個體（子公司）之財務報告。合併綜合損益表已納入被收購或被處分子公司於當期自收購日起或至處分日止之營運損益。子公司之財務報告已予調整，以使其會計政策與合併公司之會計政策一致。於編製合併財務報告時，各個體間之交易、帳戶餘額、收益及費損已全數予以銷除。子公司之綜合損益總額係歸屬至本公司業主及非控制權益，即使非控制權益因而成為虧損餘額。

當合併公司對子公司所有權權益之變動未導致喪失控制者，係作為權益交易處理。合併公司及非控制權益之帳面金額已予調整，以反映其於子公司相對權益之變動。非控制權益之調整金額與所支付或收取對價之公允價值間之差額，係直接認列為權益且歸屬於本公司業主。

子公司明細、持股比率及營業項目，參閱附註十三、附表九及附表十。

(五) 外幣

各個體編製財務報告時，以個體功能性貨幣以外之貨幣（外幣）交易者，依交易日匯率換算為功能性貨幣記錄。

外幣貨幣性項目於每一資產負債表日以收盤匯率換算。因交割貨幣性項目或換算貨幣性項目產生之兌換差額，於發生當期認列於損益。

以公允價值衡量之外幣非貨幣性項目係以決定公允價值當日之匯率換算，所產生之兌換差額列為當期損益，惟屬公允價值變動認列於其他綜合損益者，其產生之兌換差額列於其他綜合損益。

以歷史成本衡量之外幣非貨幣性項目係以交易日之匯率換算，不再重新換算。

於編製合併財務報告時，國外營運機構（包含營運所在國家或使用之貨幣與本公司不同之子公司、關聯企業、合資或分公司）之資產及負債以每一資產負債表日匯率換算為新台幣。收益及費損項目係以當期平均匯率換算，所產生之兌換差額認列於其他綜合損益。並分別歸屬予本公司業主及非控制權益。

若合併公司處分國外營運機構之所有權益，或處分國外營運機構之子公司部分權益但喪失控制，或處分國外營運機構之聯合協議或關聯企業後之保留權益係金融資產並按金融工具之會計政策處理，所有與該國外營運機構相關之累計兌換差額將重分類至損益。

若部分處分國外營運機構之子公司未導致喪失控制，係按比例將累計兌換差額重新歸屬予該子公司之非控制權益，而不認列為損益。在其他任何部分處分國外營運機構之情況下，累計兌換差額則按處分比例重分類至損益。

(六) 存 貨

一般存貨

一般存貨包括原料、在製品、半成品及製成品。一般存貨係以成本與淨變現價值孰低衡量，比較成本與淨變現價值時除同類別存貨外係以個別項目為基礎。淨變現價值係指在正常情況下之估計售價減除至完工尚需投入之估計成本及完成出售所需之估計成本後之餘額。一般存貨成本之計算係採加權平均法。

營建存貨

存貨包括在建房地，在建房地以取得成本為入帳基礎，在建房地係已投入尚未建造完成之營建土地、營建工程成本及相關借款成本，俟工程完工後，於房地銷售認列收入時，採售價比例將出售部分結轉為營業成本。在建房地係以成本與淨變現價值孰低衡量，比較成本與淨變現價值時係以個別項目為基礎。淨變現價值係指在正常情況下之估計售價減除至完工尚需投入之估計成本及完成出售所需之估計成本後之餘額。

(七) 投資關聯企業

關聯企業係指合併公司具有重大影響，但非屬子公司或合資之企業。

合併公司對投資關聯企業係採用權益法。

權益法下，投資關聯企業原始依成本認列，取得日後帳面金額係隨合併公司所享有之關聯企業損益及其他綜合損益份額與利潤分配而增減。此外，針對合併公司可享有關聯企業權益之變動係按持股比例認列。

取得成本超過合併公司於取得日所享有關聯企業可辨認資產及負債淨公允價值份額之數額列為商譽，該商譽係包含於該投資之帳面金額且不得攤銷；合併公司於取得日所享有關聯企業可辨認資產及負債淨公允價值份額超過取得成本之數額列為當期損益。

關聯企業發行新股時，合併公司若未按持股比例認購，致使持股比例發生變動，並因而使投資之股權淨值發生增減時，其增減數調整資本公積—採權益法認列關聯企業及合資股權淨值之變動數及採用權益法之投資。惟若未按持股比例認購或取得致使對關聯企業之所有權權益減少者，於其他綜合損益中所認列與該關聯企業有關之金額按減少比例重分類，其會計處理之基礎係與關聯企業若直接處分相關資產或負債所必須遵循之基礎相同；前項調整如應借記資本公積，而採用權益法之投資所產生之資本公積餘額不足時，其差額借記保留盈餘。

當合併公司對關聯企業之損失份額等於或超過其在該關聯企業之權益（包括權益法下投資關聯企業之帳面金額及實質上屬於合併公司對該關聯企業淨投資組成部分之其他長期權益）時，即停止認列進一步之損失。合併公司僅於發生法定義務、推定義務或已代關聯企業支付款項之範圍內，認列額外損失及負債。

合併公司於評估減損時，係將投資之整體帳面金額（含商譽）視為單一資產比較可回收金額與帳面金額，進行減損測試，所認列之減損損失亦屬於投資帳面金額之一部分。減損損失之任何迴轉，於該投資之可回收金額後續增加之範圍內予以認列。

合併公司自其投資不再為關聯企業之日停止採用權益法，其對原關聯企業之保留權益以公允價值衡量，該公允價值及處分價款與停止採用權益法當日之投資帳面金額之差額，列入當期損益。此外，於其他綜合損益中所認列與該關聯企業有關之所有金額，其會計處理之基礎係與關聯企業若直接處分相關資產或負債所必須遵循之基礎相同。若對關聯企業之投資成為合資之投資，或對合資之投資成為對關聯企業之投資，合併公司係持續採用權益法而不對保留權益作再衡量。

合併公司與關聯企業間之逆流、順流及側流交易所產生之損益，僅在與合併公司對關聯企業權益無關之範圍內，認列於合併財務報告。

(八) 不動產、廠房及設備

不動產、廠房及設備係以成本認列，後續以成本減除累計折舊及累計減損損失後之金額衡量。

除自有土地不提列折舊外，其餘不動產、廠房及設備於耐用年限內按直線基礎，對每一重大部分單獨提列折舊。合併公司至少於每一年度結束日對估計耐用年限、殘值及折舊方法進行檢視，並推延適用會計估計變動之影響。

不動產、廠房及設備除列時，淨處分價款與該資產帳面金額間之差額係認列於損益。

(九) 無形資產

1. 單獨取得

單獨取得之有限耐用年限無形資產原始以成本衡量，後續係以成本減除累計攤銷及累計減損損失後之金額衡量。無形資產於耐用年限內按直線基礎進行攤銷，合併公司至少於每一年度結束日對估計耐用年限、殘值及攤銷方法進行檢視，並推延適用會計估計變動之影響。非確定耐用年限無形資產係以成本減除累計減損損失列報。

2. 內部產生－研究及發展支出

研究之支出於發生時認列為費用。

3. 除 列

無形資產除列時，淨處分價款與該資產帳面金額間之差額係認列於當期損益。

(十) 合約成本相關資產

不動產銷售依包銷合約支付之銷售服務費僅於取得客戶合約時發生，在金額可回收之範圍內認列為取得合約之增額成本，並於不動產完工交付予客戶時轉銷。惟預計於一年內攤銷之取得合約增額成本，合併公司選擇不予資本化。

(十一) 不動產、廠房及設備、使用權資產及無形資產（商譽除外）及合約成本相關資產之減損

合併公司於每一資產負債表日評估是否有任何跡象顯示有形及無形資產可能已減損。若有任一減損跡象存在，則估計該資產之可回收金額。倘無法估計個別資產之可回收金額，合併公司估計該資產所屬現金產生單位之可回收金額。

針對非確定耐用年限及尚未可供使用之無形資產，至少每年及有減損跡象時進行減損測試。

可回收金額為公允價值減出售成本與其使用價值之較高者。個別資產或現金產生單位之可回收金額若低於其帳面金額時，將該資產或現金產生單位之帳面金額調減至其可回收金額，減損損失係認列於損益。

因客戶合約所認列之存貨、不動產、廠房及設備及無形資產先依存貨減損規定及上述規定認列減損，次依合約成本相關資產之帳面金額超過提供相關商品或勞務預期可收取之對價剩餘金額扣除直接相關成本後之金額認列為減損損失，續將合約成本相關資產之帳面金額計入所屬現金產生單位，以進行現金產生單位之減損評估。

當減損損失於後續迴轉時，該資產或現金產生單位之帳面金額調增至修訂後之可回收金額，惟增加後之帳面金額以不超過該資產或現金產生單位若未於以前年度認列減損損失時所決定之帳面金額（減除攤銷或折舊）。減損損失之迴轉係認列於損益。

(十二) 金融工具

金融資產與金融負債於合併公司成為該工具合約條款之一方時認列於合併資產負債表。

原始認列金融資產與金融負債時，若金融資產或金融負債非屬透過損益按公允價值衡量者，係按公允價值加計直接可歸屬於取得或發行金融資產或金融負債之交易成本衡量。直接可歸屬於取得或發行透過損益按公允價值衡量之金融資產或金融負債之交易成本，則立即認列為損益。

1. 金融資產

金融資產之慣例交易係採交易日會計認列及除列。

(1) 衡量種類

合併公司所持有之金融資產種類為透過損益按公允價值衡量之金融資產、按攤銷後成本衡量之金融資產與透過其他綜合損益按公允價值衡量之權益工具投資。

A. 透過損益按公允價值衡量之金融資產

透過損益按公允價值衡量之金融資產包括強制透過損益按公允價值衡量及指定為透過損益按公允價值衡量之金融資產。強制透過損益按公允價值衡量之金融資產包括未指定透過其他綜合損益按公允價值衡量之權益工具投資，及不符合分類為按攤銷後成本衡量或透過其他綜合損益按公允價值衡量之債務工具投資。

透過損益按公允價值衡量之金融資產係按公允價值衡量，所產生之股利、利息係分別認列於其他收入及利息收入，再衡量產生之利益或損失則係認列於其他利益及損失。公允價值之決定方式請參閱附註二九。

B. 按攤銷後成本衡量之金融資產

合併公司投資金融資產若同時符合下列兩條件，則分類為按攤銷後成本衡量之金融資產：

- a. 係於某經營模式下持有，該模式之目的係持有金融資產以收取合約現金流量；及

b. 合約條款產生特定日期之現金流量，該等現金流量完全為支付本金及流通在外本金金額之利息。

按攤銷後成本衡量之金融資產（包括現金及約當現金、按攤銷後成本衡量之應收帳款與質押定存單）於原始認列後，係以有效利息法決定之總帳面金額減除任何減損損失之攤銷後成本衡量，任何外幣兌換損益則認列於損益。

除下列兩種情況外，利息收入係以有效利率乘以金融資產總帳面金額計算：

- a. 購入或創始之信用減損金融資產，利息收入係以信用調整後有效利率乘以金融資產攤銷後成本計算。
- b. 非屬購入或創始之信用減損，但後續變成信用減損之金融資產，應自信用減損後之次一報導期間起以有效利率乘以金融資產攤銷後成本計算利息收入。

信用減損金融資產係指發行人或債務人已發生重大財務困難、違約、債務人很有可能聲請破產或其他財務重整或由於財務困難而使金融資產之活絡市場消失。

約當現金包括自取得日起 3 個月內、高度流動性、可隨時轉換成定額現金且價值變動風險甚小之定期存款，係用於滿足短期現金承諾。

C. 透過其他綜合損益按公允價值衡量之權益工具投資

合併公司於原始認列時，可作一不可撤銷之選擇，將非持有供交易且非企業合併收購者所認列或有對價之權益工具投資，指定透過其他綜合損益按公允價值衡量。

透過其他綜合損益按公允價值衡量之權益工具投資係按公允價值衡量，後續公允價值變動列報於其他綜合損益，並累計於其他權益中。於投資處分時，累積損益直接移轉至保留盈餘，並不重分類為損益。

透過其他綜合損益按公允價值衡量之權益工具投資之股利於合併公司收款之權利確立時認列於損益中，除非該股利明顯代表部分投資成本之回收。

(2) 金融資產及合約資產之減損

合併公司於每一資產負債表日按預期信用損失評估按攤銷後成本衡量之金融資產（含應收帳款）及合約資產之減損損失。

應收帳款及合約資產按存續期間預期信用損失認列備抵損失。其他金融資產係先評估自原始認列後信用風險是否顯著增加，若未顯著增加，則按 12 個月預期信用損失認列備抵損失，若已顯著增加，則按存續期間預期信用損失認列備抵損失。

預期信用損失係以發生違約之風險作為權重之加權平均信用損失。12 個月預期信用損失係代表金融工具於報導日後 12 個月內可能違約事項所產生之預期信用損失，存續期間預期信用損失則代表金融工具於預期存續期間所有可能違約事項產生之預期信用損失。

合併公司為內部信用風險管理目的，在不考量所持有擔保品之前提下，判定下列情況代表金融資產已發生違約：

- A. 有內部或外部資訊顯示債務人已不可能清償債務。
- B. 逾期超過 90 天，除非有合理且可佐證之資訊顯示延後之違約基準更為適當。

所有金融資產之減損損失係藉由備抵帳戶調降其帳面金額，惟透過其他綜合損益按公允價值衡量之債務工具投資之備抵損失係認列於其他綜合損益，並不減少其帳面金額。

(3) 金融資產之除列

合併公司僅於對來自金融資產現金流量之合約權利失效，或已移轉金融資產且該資產所有權之幾乎所有風險及報酬已移轉予其他企業時，始將金融資產除列。

按攤銷後成本衡量之金融資產整體除列時，其帳面金額與所收取對價間之差額係認列於損益。透過其他綜合損益按公允價值衡量之債務工具投資整體除列時，其帳面金額與所收取對價加計已認列於其他綜合損益之任何累計利益或損失之總和間之差額係認列於損益。透過其他綜合損益按公允價值衡量之權益工具投資整體除列時，累積損益直接移轉至保留盈餘，並不重分類為損益。

2. 權益工具

合併公司發行之債務及權益工具係依據合約協議之實質與金融負債及權益工具之定義分類為金融負債或權益。

合併公司發行之權益工具係以取得之價款扣除直接發行成本後之金額認列。

再取回本公司本身之權益工具係於權益項下認列與減除。購買、出售、發行或註銷本公司本身之權益工具不認列於損益。

3. 金融負債

(1) 後續衡量

除下列情況外，所有金融負債係以有效利息法按攤銷後成本衡量：

透過損益按公允價值衡量之金融負債

透過損益按公允價值衡量之金融負債包含持有供交易及指定為透過損益按公允價值衡量。

持有供交易之金融負債係按公允價值衡量，所產生之利息係認列於財務成本，其他再衡量產生之利益或損失係認列於其他利益及損失。

(2) 金融負債之除列

除列金融負債時，其帳面金額與所支付對價（包含任何所移轉之非現金資產或承擔之負債）間之差額認列為損益。

4. 可轉換公司債

合併公司發行之複合金融工具（可轉換公司債）係依據合約協議之實質與金融負債及權益工具之定義，於原始認列時將其組成部分分別分類為金融負債及權益。

原始認列時，負債組成部分之公允價值係以類似之不可轉換工具當時市場利率估算，並於執行轉換或到期日前，以有效利息法計算之攤銷後成本衡量。屬嵌入非權益衍生工具之負債組成部分則以公允價值衡量。

分類為權益之轉換權係等於該複合工具整體公允價值減除經單獨決定之負債組成部分公允價值之剩餘金額，經扣除所得稅影響數後認列為權益，後續不再衡量。於該轉換權被執行時，其相關之負債組成部分及於權益之金額將轉列股本及資本公積—發行溢價。可轉換公司債之轉換權若於到期日仍未被執行，該認列於權益之金額將轉列資本公積—發行溢價。

發行可轉換公司債之相關交易成本，係按分攤總價款之比例分攤至該工具之負債（列入負債帳面金額）及權益組成部分（列入權益）。

5. 衍生工具

合併公司簽訂之衍生工具包括遠期外匯合約及利率交換合約，用以管理合併公司之利率及匯率風險。

衍生工具於簽訂衍生工具合約時，原始以公允價值認列，後續於資產負債表日按公允價值再衡量，後續衡量產生之利益或損失直接列入損益，然指定且為有效避險工具之衍生工具，其認列於損益之時點則將視避險關係之性質而定。當衍生工具之公允價值為正值時，列為金融資產；公允價值為負值時，列為金融負債。

衍生工具若嵌入於 IFRS 9「金融工具」範圍內之資產主契約，係以整體合約決定金融資產分類。衍生工具若嵌入於非 IFRS 9 範圍內之資產主契約（如嵌入於金融負債主契約），而嵌入式衍生工具若符合衍生工具之定義，其風險及特性與主契約之風

險及特性並非緊密關聯，且混合合約非透過損益按公允價值衡量時，該衍生工具係視為單獨衍生工具。

(十三) 收入認列

合併公司於客戶合約辨認履約義務後，將交易價格分攤至各履約義務，並於滿足各履約義務時認列收入。

商品銷貨收入

商品銷貨收入來自電池模組及電子零組件之銷售。由於商品於起運時，客戶對商品已有訂定價格與使用之權利且負有再銷售之主要責任，並承擔商品陳舊過時風險，本公司係於該時點認列收入及應收帳款。

(十四) 租 賃

合併公司於合約成立日評估合約是否係屬（或包含）租賃。

1. 合併公司為出租人

當租賃條款係移轉附屬於資產所有權之幾乎所有風險與報酬予承租人，則將其分類為融資租賃。所有其他租賃則分類為營業租賃。

營業租賃下，減除租賃誘因後之租賃給付係按直線基礎於相關租賃期間內認列為收益。因取得營業租賃所發生之原始直接成本，係加計至標的資產之帳面金額，並按直線基礎於租賃期間內認列為費用。與承租人進行之租賃協商係於租賃修改生效之日起按新租賃處理。

2. 合併公司為承租人

除適用認列豁免之低價值標的資產租賃及短期租賃之租賃給付係按直線基礎於租賃期間內認列為費用，其他租賃皆於租賃開始日認列使用權資產及租賃負債。

使用權資產原始按成本（包含租賃負債之原始衡量金額、租賃開始日前支付之租賃給付減除收取之租賃誘因、原始直接成本及復原標的資產之估計成本）衡量，後續按成本減除累計折舊及累計減損損失後之金額衡量，並調整租賃負債之再衡量數。使用權資產係單獨表達於合併資產負債表。

使用權資產採直線基礎自租賃開始日起至耐用年限屆滿時或租賃期間屆滿時兩者之較早者提列折舊。

租賃負債原始按租賃給付（包含固定給付）之現值衡量。若租賃隱含利率容易確定，租賃給付使用該利率折現。若該利率並非容易確定，則使用承租人增額借款利率。

後續，租賃負債採有效利息法按攤銷後成本基礎衡量，且利息費用係於租賃期間分攤。若租賃期間變動導致未來租賃給付有變動，合併公司再衡量租賃負債，並相對調整使用權資產，惟若使用權資產之帳面金額已減至零，則剩餘之再衡量金額認列於損益中。租賃負債係單獨表達於合併資產負債表。

合併公司與出租人進行新型冠狀病毒肺炎直接相關之租金協商，調整 110 年 6 月 30 日以前到期之租金致使租金減少，該等協商並未重大變動其他租約條款。合併公司選擇採實務權宜作法處理符合前述條件之所有租金協商，不評估該協商是否為租賃修改，而係將租賃給付之減少於減讓事件或情況發生時認列於損益（帳列其他收入），並相對調減租賃負債。

(十五) 借款成本

直接可歸屬於取得、建造或生產符合要件之資產之借款成本，係作為該資產成本之一部分，直到該資產達到預定使用或出售狀態之幾乎所有必要活動已完成為止。

特定借款如於符合要件之資本支出發生前進行暫時投資而賺取之投資收入，係自符合資本化條件之借款成本中減除。

除上述外，所有其他借款成本係於發生當期認列為損益。

(十六) 員工福利

1. 短期員工福利

短期員工福利相關負債係以換取員工服務而預期支付之非折現金額衡量。

2. 退職後福利

確定提撥退休計畫之退休金係於員工提供服務期間將應提撥之退休金數額認列為費用。

確定福利退休計畫之確定福利成本（含服務成本、淨利息及再衡量數）係採預計單位福利法進行精算。服務成本（含當期服務成本）及淨確定福利負債（資產）淨利息於發生時認列為員工福利費用。再衡量數（含精算損益及扣除利息後之計畫資產報酬）於發生時認列於其他綜合損益並列入保留盈餘，後續期間不重分類至損益。

淨確定福利負債（資產）係確定福利退休計畫之提撥短絀（剩餘）。淨確定福利資產不得超過從該計畫退還提撥金或可減少未來提撥金之現值。

(十七) 股份基礎給付協議

給與員工之員工認股權

員工認股權係按給與日權益工具之公允價值及預期既得之最佳估計數量，於既得期間內以直線基礎認列費用，並同時調整資本公積一員工認股權。若其於給與日立即既得，係於給與日全數認列費用。合併公司辦理現金增資保留員工認購，係以確認員工認購股數之日為給與日。

合併公司於每一資產負債表日修正預期既得之員工認股權估計數量。若有修正原估計數量，其影響數係認列為損益，使累計費用反映修正之估計數，並相對調整資本公積一員工認股權。

(十八) 所得稅

所得稅費用係當期所得稅及遞延所得稅之總和。

1. 當期所得稅

合併公司依各所得稅申報轄區所制定之法規決定當期所得（損失），據以計算應付（可回收）之所得稅。

依中華民國所得稅法規定計算之未分配盈餘加徵所得稅，係於股東會決議年度認列。

以前年度應付所得稅之調整，列入當期所得稅。

2. 遞延所得稅

遞延所得稅係依帳載資產及負債帳面金額與計算課稅所得之課稅基礎二者所產生之暫時性差異計算。

遞延所得稅負債一般係就所有應課稅暫時性差異予以認列，而遞延所得稅資產則於很有可能有課稅所得以供可減除暫時性差異、虧損扣抵等支出所產生之所得稅抵減使用時認列。

與投資子公司、關聯企業及聯合協議相關之應課稅暫時性差異皆認列遞延所得稅負債，惟合併公司若可控制暫時性差異迴轉之時點，且該暫時性差異很有可能於可預見之未來不會迴轉者除外。與此類投資有關之可減除暫時性差異，僅於其很有可能有足夠課稅所得用以實現暫時性差異，且於可預見之未來預期將迴轉的範圍內，予以認列遞延所得稅資產。

遞延所得稅資產之帳面金額於每一資產負債表日予以重新檢視，並針對已不再很有可能有足夠之課稅所得以供其回收所有或部分資產者，調減帳面金額。原未認列為遞延所得稅資產者，亦於每一資產負債表日予以重新檢視，並在未來很有可能產生課稅所得以供其回收所有或部分資產者，調增帳面金額。

遞延所得稅資產及負債係以預期負債清償或資產實現當期之稅率衡量，該稅率係以資產負債表日已立法或已實質性立法之稅率及稅法為基礎。遞延所得稅負債及資產之衡量係反映合併公司於資產負債表日預期回收或清償其資產及負債帳面金額之方式所產生之租稅後果。

3. 當期及遞延所得稅

當期及遞延所得稅係認列於損益，惟與認列於其他綜合損益或直接計入權益之項目相關之當期及遞延所得稅係分別認列於其他綜合損益或直接計入權益。

五、重大會計判斷、估計及假設不確定性之主要來源

合併公司於採用會計政策時，對於不易自其他來源取得相關資訊者，管理階層必須基於歷史經驗及其他攸關之因素作出相關之判斷、估計及假設。實際結果可能與估計有所不同。

合併公司將新型冠狀病毒肺炎疫情近期在我國之發展及對經濟環境可能之影響，納入對現金流量推估、成長率、折現率、獲利能力等相關重大會計估計之考量，管理階層將對估計與基本假設持續檢視。若估計之修正僅影響當期，則於修正當期認列；若會計估計之修正同時影響當期及未來期間，則於修正當期及未來期間認列。

六、現金及約當現金

	<u>110年12月31日</u>	<u>109年12月31日</u>
庫存現金及週轉金	\$ 1,338	\$ 1,288
銀行支票及活期存款	<u>134,279</u>	<u>219,285</u>
	<u>\$ 135,617</u>	<u>\$ 220,573</u>

七、透過損益按公允價值衡量之金融工具

	<u>110年12月31日</u>	<u>109年12月31日</u>
<u>金融資產—非流動</u>		
強制透過損益按公允價值 衡量		
衍生工具（未指定避險）		
— 可轉換公司債之賣 回權及贖回權（附註 十八）	<u>\$ 264</u>	<u>\$ -</u>
<u>金融負債—流動</u>		
強制透過損益按公允價值 衡量		
衍生工具（未指定避險）		
— 換匯合約(一)	<u>\$ 58</u>	<u>\$ -</u>

(一) 於資產負債表日未適用避險會計且尚未到期之換匯合約如下：

110年12月31日

換匯合約	幣別	到期期間	約定匯率
	新台幣兌美元	111.06.14	NTD11,130/USD400

109年12月31日：無

合併公司從事換匯交易之目的，主要係為規避外幣資產及負債因匯率波動產生之風險。

八、透過其他綜合損益按公允價值衡量之金融資產

	<u>110年12月31日</u>	<u>109年12月31日</u>
<u>權益工具投資</u>		
<u>非流動</u>		
國內投資		
未上市(櫃)股票		
興櫃股票	\$ 28,074	\$ 21,485
其他	<u>6,733</u>	<u>33,400</u>
	<u>\$ 34,807</u>	<u>\$ 54,885</u>

合併公司依中長期策略目的投資機光科技股份有限公司及湛積股份有限公司普通股，並預期透過長期投資獲利。合併公司管理階層認為若將該等投資之短期公允價值波動列入損益，與前述長期投資規劃並不一致，因此選擇指定該等投資為透過其他綜合損益按公允價值衡量，相關資訊參閱附表三。

透過其他綜合損益按公允價值衡量之金融資產質押之資訊，參閱附註三一。

九、按攤銷後成本衡量之金融資產

	<u>110年12月31日</u>	<u>109年12月31日</u>
<u>流動</u>		
國內投資		
原始到期日超過3個月之定期存款	\$ 8,129	\$ 700
活期存款－備償及信託專戶	<u>48,181</u>	<u>60,987</u>
	<u>\$ 56,310</u>	<u>\$ 61,687</u>

截至110年及109年12月31日止，原始到期日超過3個月之定期存款利率區間分別為年利率0.765%~0.815%及0.765%。

按攤銷後成本衡量之金融資產質押之資訊，參閱附註三一。

十、債務工具投資之信用風險管理

合併公司投資之債務工具為按攤銷後成本衡量之金融資產：

	<u>110年12月31日</u>	<u>109年12月31日</u>
<u>按攤銷後成本衡量</u>		
總帳面金額	\$ 56,310	\$ 61,687
備抵損失	<u>-</u>	<u>-</u>
攤銷後成本	<u>\$ 56,310</u>	<u>\$ 61,687</u>

合併公司採行之政策係僅投資於減損評估屬信用風險低之債務工具。合併公司考量歷史違約損失率及其所處產業之前景預測，以衡量債務工具投資之 12 個月預期信用損失或存續期間預期信用損失，因債務人之信用風險低，且有充分能力清償合約現金流量，截至 110 年及 109 年 12 月 31 日，尚無針對按攤銷後成本衡量之金融資產提列預期信用損失。

十一、應收帳款及其他應收款

	<u>110年12月31日</u>	<u>109年12月31日</u>
<u>應收帳款</u>		
按攤銷後成本衡量		
應收帳款	\$ 288,964	\$ 592,192
減：備抵損失	(<u>2,148</u>)	(<u>4,197</u>)
	<u>\$ 286,816</u>	<u>\$ 587,995</u>
<u>其他應收款</u>		
總帳面金額	\$ 4,569	\$ 6,647
減：備抵損失	(<u>84</u>)	(<u>84</u>)
	<u>\$ 4,485</u>	<u>\$ 6,563</u>

合併公司對商品銷售之平均授信期間為月結 60~120 天，應收帳款不予計息。

為減輕信用風險，合併公司管理階層指派專責團隊負責授信額度之決定、授信核准及其他監控程序以確保逾期應收帳款之回收已採取適當行動。此外，合併公司於資產負債表日會逐一複核應收帳款之可回收金額以確保無法回收之應收帳款已提列適當減損損失。據此，本公司管理階層認為合併公司之信用風險已顯著減少。

合併公司採用按存續期間預期信用損失認列應收帳款之備抵損失。存續期間預期信用損失係考量客戶過去違約紀錄與現時財務狀況、產業經濟情勢，並同時考量 GDP 預測及產業展望。因合併公司之信用損失歷史經驗顯示，不同客戶群之損失型態並無顯著差異，因此未進一步區分客戶群，僅以應收帳款逾期天數訂定預期信用損失率。

若有證據顯示交易對方面臨嚴重財務困難且合併公司無法合理預期可回收金額，例如交易對方正進行清算或債款已逾期超過 365 天，

合併公司直接沖銷相關應收帳款，惟仍會持續追索活動，因追索回收之金額則認列於損益。

合併公司依準備矩陣衡量應收帳款之備抵損失如下：

110年12月31日

	未逾 期	逾 1~90天	逾 91~180天	逾 超過180天	合 計
總帳面金額	\$ 280,701	\$ 8,026	\$ -	\$ 237	\$ 288,964
備抵損失(存續期間預 期信用損失)	(<u>660</u>)	(<u>1,251</u>)	-	(<u>237</u>)	(<u>2,148</u>)
攤銷後成本	<u>\$ 280,041</u>	<u>\$ 6,775</u>	<u>\$ -</u>	<u>\$ -</u>	<u>\$ 286,816</u>

109年12月31日

	未逾 期	逾 1~90天	逾 91~180天	逾 超過180天	合 計
總帳面金額	\$ 586,329	\$ 4,734	\$ 1,129	\$ -	\$ 592,192
備抵損失(存續期間預 期信用損失)	(<u>3,313</u>)	(<u>866</u>)	(<u>18</u>)	-	(<u>4,197</u>)
攤銷後成本	<u>\$ 583,016</u>	<u>\$ 3,868</u>	<u>\$ 1,111</u>	<u>\$ -</u>	<u>\$ 587,995</u>

應收帳款及其他應收款備抵損失之變動資訊如下：

	110年度	109年度
年初餘額	\$ 4,281	\$ 4,281
減：本年度迴轉減損損失	(<u>2,049</u>)	-
年底餘額	<u>\$ 2,232</u>	<u>\$ 4,281</u>

十二、存 貨

	110年12月31日	109年12月31日
原 料	\$ 205,735	\$ 107,308
在 製 品	4,787	354
半 成 品	3,878	1,193
製 成 品	33,494	9,086
營建存貨	<u>1,074,151</u>	<u>929,602</u>
	<u>\$ 1,322,045</u>	<u>\$ 1,047,543</u>

110 及 109 年度與存貨相關之銷貨成本分別 1,969,050 仟元及 2,035,546 仟元。銷貨成本包括存貨跌價損失（回升利益）212 仟元及 (2,005) 仟元。前述存貨淨變現價值回升係因該存貨之銷售價格上揚所致。

營建存貨及合約負債－流動明細如下：

110年12月31日				
工 地 別	在 建 土 地	在 建 工 程	合 計	合 約 負 債 一 流 動
昕聯心	\$ 228,544	\$ 74,713	\$ 303,257	\$ 39,847
昕上城(林口區力行段－ 835及847地號)	266,802	56,261	323,063	33,425
翫美A9(林口區建林段－ 430及458地號)	356,629	91,202	447,831	83,321
	<u>\$ 851,975</u>	<u>\$ 222,176</u>	<u>\$ 1,074,151</u>	<u>\$ 156,593</u>

109年12月31日				
工 地 別	在 建 土 地	在 建 工 程	合 計	合 約 負 債 一 流 動
昕聯心	\$ 228,544	\$ 43,522	\$ 272,066	\$ 31,711
昕上城(林口區力行段－ 835及847地號)	266,802	18,469	285,271	4,494
翫美A9(林口區建林段－ 430及458地號)	356,629	15,636	372,265	49,432
	<u>\$ 851,975</u>	<u>\$ 77,627</u>	<u>\$ 929,602</u>	<u>\$ 85,637</u>

設定作為借款擔保之存貨金額，請參閱附註三一。

十三、子 公 司

(一) 列入合併財務報告之子公司

本合併財務報告編製主體如下：

投 資 公 司 名 稱	子 公 司 名 稱	業 務 性 質	所 持 股 權 百 分 比		說 明
			110年 12月31日	109年 12月31日	
本 公 司	C-TECH CORP.	控股業務	100.00%	100.00%	
	Golden Capital International Corp.	控股業務	100.00%	100.00%	
C-TECH CORP.	美勝美開發股份有限公司	住宅及大樓開發租售	74.00%	74.00%	
	昊勝光電股份有限公司	生產及銷售 OLED 模組	-	55.00%	1、2
	Techone Trading Limited	國際貿易	100.00%	100.00%	
	C-TECH HOLDING CORP.	控股業務	100.00%	100.00%	
C-TECH HOLDING CORP. C-TECH INTERNATIONAL LTD.	C-TECH INTERNATIONAL LTD.	控股業務	100.00%	100.00%	
	重慶西勝電子科技有限公司	生產各類電池模組	100.00%	100.00%	
	重慶晒勝電子科技有限公司	生產及銷售電池模組之 塑膠殼料	100.00%	100.00%	

備 註：

1. 昊勝光電股份有限公司於108年7月設立於新北市，設立登記資本為新台幣10,000仟元，本公司持有55%股權，具主導昊勝光電股份有限公司攸關活動之實質能力，故將其列為子公司。昊勝公司於109年8月7日完成辦理解散，於110年1月已清算完成並退回股款。

2. 係非重要子公司，其財務報告未經會計師查核，合併公司管理階層認為上述被投資公司財務報告未經會計師查核，尚不致產生重大之影響。

(二) 未列入合併財務報告之子公司：無。

十四、採用權益法之投資

投資關聯企業

	110年12月31日	109年12月31日
具重大性之關聯企業		
品睿綠能科技股份有限公司	\$207,572	\$ -
個別不重大之關聯企業		
展麗股份有限公司	-	1,319
	<u>\$207,572</u>	<u>\$ 1,319</u>

合併公司於資產負債表日對關聯企業之所有權權益及表決權百分比如下：

投資公司名稱	業務性質	主要營業場所	110年 12月31日	109年 12月31日
展麗股份有限公司	汽車零件配售	台灣	-	20.00%
品睿綠能科技股份有限公司	汽機車零件製造業	台灣	20.30%	-

合併公司對上述所有關聯企業皆採權益法衡量，對其所享有之損益中，品睿綠能科技股份有限公司係採用經其他會計師查核報告認列，展麗股份有限公司係按未經會計師查核之財務報告認列；惟合併公司管理階層認為上述被投資公司中展麗股份有限公司財務報告未經會計師查核，尚不致產生重大之影響。

展麗股份有限公司於 109 年間經股東會決議通過辦理現金減資退回股款 11,500 仟元，合併公司已依其持股比例收回退還股款 2,300 仟元。

合併公司於 110 年 3 月 30 日以新台幣 2,157 仟元出售展麗股份有限公司 20% 股權予車麗屋汽車百貨股份有限公司。

合併公司於 110 年 1 月 14 日經董事會通過以每股 26.5 元新台幣 250,000 仟元溢價現金增資品睿綠能科技股份有限公司，合併公司持股佔比 20.30%，此項投資案已於 110 年 2 月完成。

合併公司於 110 年度對品睿綠能科技股份有限公司進行減損測試，比較投資帳面金額是否低於可回收金額。可回收金額採用收益法進行估計，並考慮流通性折減等因子。收益法以營運產生之現金流量，並按年折現率 7.99% 計算其所享有之現值，評估後可回收金額高於帳面價值，故無認列減損損失。

有關具重大性之關聯企業財務資訊會總如下，並已反映採權益法時所作之調整：

品睿綠能科技股份有限公司

	<u>110年12月31日</u>
流動資產	\$ 195,679
非流動資產	423,706
流動負債	(157,752)
非流動負債	(227,272)
權益	(234,361)
	<u>\$ -</u>
合併公司持股比例	20.3%
合併公司享有之權益	\$ 47,568
商譽	160,004
投資帳面金額	<u>\$ 207,572</u>
	<u>110年度</u>
營業收入	<u>\$ 3,039</u>
繼續營業單位本年度淨損	(\$ 156,985)
其他綜合(損)益	(80,194)
綜合(損)益總額	<u>(\$ 237,179)</u>

十五、不動產、廠房及設備

自 用

	自有土地	建築物	機器設備	辦公設備	運輸設備	租賃改良	其他設備	未完工程及 待驗設備	合 計
成 本									
110年1月1日餘額	\$ 255,481	\$ 87,328	\$ 381,423	\$ 11,894	\$ 582	\$ 71,004	\$ 40,731	\$ 44,337	\$ 892,780
增 添	693,179	6,025	24,966	1,996	-	2,116	4,149	15,736	748,167
處 分	-	-	(243)	(27)	(530)	(635)	(1,085)	-	(2,520)
重 分 類	-	44,338	30,775	480	456	-	(350)	(46,920)	28,779
淨兌換差額	-	-	(1,913)	(25)	(4)	(380)	(190)	-	(2,512)
110年12月31日餘額	<u>\$ 948,660</u>	<u>\$ 137,691</u>	<u>\$ 435,008</u>	<u>\$ 14,318</u>	<u>\$ 504</u>	<u>\$ 72,105</u>	<u>\$ 43,255</u>	<u>\$ 13,153</u>	<u>\$1,664,694</u>
累計折舊及減損									
110年1月1日餘額	\$ -	\$ 13,383	\$ 127,292	\$ 5,050	\$ 244	\$ 17,747	\$ 21,130	\$ -	\$ 184,846
折舊費用	-	5,187	46,955	2,681	307	10,901	6,454	-	72,485
處 分	-	-	(212)	(27)	(283)	(635)	(1,084)	-	(2,241)
減損損失	-	-	3,357	8	(9)	2,251	31	-	5,638
淨兌換差額	-	-	(603)	(12)	(2)	(95)	(88)	-	(800)
110年12月31日餘額	<u>\$ -</u>	<u>\$ 18,570</u>	<u>\$ 176,789</u>	<u>\$ 7,700</u>	<u>\$ 257</u>	<u>\$ 30,169</u>	<u>\$ 26,443</u>	<u>\$ -</u>	<u>\$ 259,928</u>
110年12月31日淨額	<u>\$ 948,660</u>	<u>\$ 119,121</u>	<u>\$ 258,219</u>	<u>\$ 6,618</u>	<u>\$ 247</u>	<u>\$ 41,936</u>	<u>\$ 16,812</u>	<u>\$ 13,153</u>	<u>\$1,404,766</u>

(接次頁)

(承前頁)

	自有土地	建築物	機器設備	辦公設備	運輸設備	租賃改良	其他設備	未完工程及待驗設備	合計
成本									
109年1月1日餘額	\$ 16,931	\$ 34,617	\$ 290,165	\$ 7,029	\$ 572	\$ 53,305	\$ 47,212	\$ 1,297	\$ 451,128
增添	238,550	52,711	71,765	5,872	-	12,987	6,389	44,337	432,611
處分	-	-	(15,692)	(1,081)	-	(2,650)	(14,168)	-	(33,591)
重分類	-	-	29,379	-	-	6,209	767	(1,293)	35,062
淨兌換差額	-	-	5,806	74	10	1,153	531	(4)	7,570
109年12月31日餘額	<u>\$ 255,481</u>	<u>\$ 87,328</u>	<u>\$ 381,423</u>	<u>\$ 11,894</u>	<u>\$ 582</u>	<u>\$ 71,004</u>	<u>\$ 40,731</u>	<u>\$ 44,337</u>	<u>\$ 892,780</u>
累計折舊及減損									
109年1月1日餘額	\$ -	\$ 12,164	\$ 106,792	\$ 4,165	\$ 128	\$ 9,885	\$ 27,409	\$ -	\$ 160,543
折舊費用	-	1,219	34,359	1,931	111	10,212	7,637	-	55,469
處分	-	-	(15,660)	(1,081)	-	(2,650)	(14,153)	-	(33,544)
淨兌換差額	-	-	1,801	35	5	300	237	-	2,378
109年12月31日餘額	<u>\$ -</u>	<u>\$ 13,383</u>	<u>\$ 127,292</u>	<u>\$ 5,050</u>	<u>\$ 244</u>	<u>\$ 17,747</u>	<u>\$ 21,130</u>	<u>\$ -</u>	<u>\$ 184,846</u>
109年12月31日淨額	<u>\$ 255,481</u>	<u>\$ 73,945</u>	<u>\$ 254,131</u>	<u>\$ 6,844</u>	<u>\$ 338</u>	<u>\$ 53,257</u>	<u>\$ 19,601</u>	<u>\$ 44,337</u>	<u>\$ 707,934</u>

110 年度公允價值減除處分成本衡量之可回收金額低於其帳面價值，故認列減損損失 5,638 仟元已列入合併綜合損益表之其他利益及損失項下。109 年度依公允價值減除處分成本衡量之可回收金額高於其帳面價值，故無認列減損損失。

折舊費用係以直線基礎按下列耐用年數計提：

建築物	
房屋	25 至 51 年
房屋改良	2 至 25 年
機器設備	2 至 10 年
辦公設備	3 至 5 年
運輸設備	5 年
租賃改良	3 至 10 年
其他設備	1 至 10 年

設定作為借款擔保之不動產、廠房及設備金額，請參閱附註三

一。

十六、其他資產

	110年12月31日	109年12月31日
流動		
本期所得稅資產	\$ -	\$ 182
預付款	9,105	23,550
取得合約之增額成本 (附註四(十))	75,255	36,291
留抵稅額	53,141	55,819
其他	2,525	2,012
	<u>\$ 140,026</u>	<u>\$ 117,854</u>

十七、借 款

(一) 短期借款

	<u>110年12月31日</u>	<u>109年12月31日</u>
<u>擔保借款</u>		
銀行借款（附註三一）	\$ 842,035	\$ 373,800
<u>無擔保借款</u>		
信用額度借款	<u>308,381</u>	<u>256,913</u>
	<u>\$ 1,150,416</u>	<u>\$ 630,713</u>

銀行週轉性借款之利率於 110 年及 109 年 12 月 31 日分別為 0.941%~1.800% 及 0.909%~1.900%。

(二) 應付短期票券

	<u>110年12月31日</u>	<u>109年12月31日</u>
應付商業本票（附註三一）	<u>\$ 202,400</u>	<u>\$ 148,400</u>

應付商業本票利率於 110 年及 109 年 12 月 31 日分別為 0.780%~1.817% 及 1.816%~1.817%。

應付商業本票係屬未付息之應付短期票券，因折現之影響不大，故以原始票面金額衡量。

本合併公司為應付短期票券提供股票及營建存貨為擔保品，相關質抵押及擔保情形，請參閱附註三一。

(三) 長期借款

	<u>110年12月31日</u>	<u>109年12月31日</u>
<u>擔保借款</u>		
長期借款	\$ 398,378	\$ 230,000
減：列為 1 年內到期部份	<u>(6,667)</u>	<u>-</u>
	<u>\$ 391,711</u>	<u>\$ 230,000</u>

該銀行借款係以合併公司自有土地及建築物抵押擔保（參閱附註三一）。

合併公司之長期借款為：

借 款 銀 行	原 始 貸 款 金 額	110年12月31日	109年12月31日
彰化銀行	借款總額：230,000 仟元 借款期間：109.10.06~124.10.06 利率區間：1.24%（機動計息） 還款辦法：110.03.17 已提前還款。	\$ -	\$ 230,000
上海銀行	借款總額：20,000 仟元 借款期間：110.08.12~113.08.12 利率區間：2.25%（機動計息） 還款辦法：按月計付利息，每月為1期， 每月12日還本，共36期。	17,778	-
台新銀行	借款總額：380,600 仟元 借款期間：110.09.29~114.03.31 利率區間：1.68%（機動計息） 還款辦法：按月計付利息，每月為1期， 共42期，本金到期一次還清。	380,600	-
	合 計	<u>\$ 398,378</u>	<u>\$ 230,000</u>

十八、應付公司債

	110年12月31日	109年12月31日
國內無擔保可轉換公司債	\$ 105,500	\$ -
減：應付公司債折價	(<u>6,110</u>)	-
	<u>\$ 99,390</u>	<u>\$ -</u>

(一) 國內無擔保可轉換公司債（代碼：36252）

本公司於 107 年 5 月 29 日在台灣依票面金額之 100.5%發行 4 仟單位、利率為 0%之新台幣計價無擔保可轉換公司債，本金金額共計 402,000 仟元。

每單位公司債持有人有權以每股 30.3 元轉換為本公司之普通股。轉換期間為 107 年 8 月 30 日至 112 年 5 月 29 日。自 107 年 8 月 9 日起，轉換價格由 30.3 元調整為 29 元，自 108 年 7 月 13 日起，轉換價格由 29 元調整為 27.5 元。

該轉換公司債自 107 年 8 月 30 日至 112 年 4 月 19 日止，若合併公司普通股收盤價格連續 30 個營業日超過當時轉換公司債轉換價格達 30%，或若該轉換公司債流通在外餘額低於原發行總面額之 10% 時，合併公司得於其後 30 個營業日內收回債券。本公司已於 109 年 8 月提前贖回公司債。

該轉換公司債分別以 109 年 5 月 29 日、110 年 5 月 29 日及 111 年 5 月 29 日為債券持有人提前賣回本轉換公司債之賣回基準日，債券持有人得要求本公司以債券面額加計利息補償金將其所持有之本轉換公司債以現金贖回，滿 2 年為債券面額之 101.0025%（實質收益 0.5%）；滿 3 年為債券面額之 101.5075%（實質收益 0.5%）；滿 4 年為債券面額之 102.0151%（實質收益 0.5%）。

此可轉換公司債包括負債及權益組成部分，權益組成部分於權益項下以資本公積－認股權表達。負債組成部分原始認列之有效利率為 1.8151%。

	金 額
發行價款（減除交易成本 2,471 仟元）	\$ 399,529
權益組成部分（減除分攤至權益之交易成本 184 仟元）	(29,216)
負債組成部分	(<u>4,720</u>)
發行日負債組成部分（減除分攤至負債之交易成本 2,287 仟元）	<u>\$ 365,593</u>
109 年 1 月 1 日負債組成部份	\$ 376,191
以有效利率 1.8151% 計算之利息	2,830
贖回公司債	(<u>379,021</u>)
109 年 12 月 31 日負債組成部分	<u>\$ -</u>

(二) 國內無擔保可轉換公司債（代碼：36253）

本公司於 110 年 1 月 12 日在台灣依票面金額之 100.75% 發行 4 仟單位、利率為 0% 之新台幣計價無擔保可轉換公司債，本金金額共計 403,000 仟元。

每單位公司債持有人有權以每股 18.4 元轉換為本公司之普通股。轉換期間為 110 年 1 月 12 日至 115 年 1 月 12 日。

該轉換公司債發行日滿 3 個月後翌日自 110 年 4 月 13 日至 114 年 12 月 3 日止，若合併公司普通股收盤價格連續 30 個營業日超過當時轉換公司債轉換價格達 30%，或若該轉換公司債流通在外餘額低於原發行總面額之 10% 時，合併公司得於其後 30 個營業日內收回債券。

該轉換公司債分別以 113 年 1 月 12 日及 114 年 1 月 12 日為債券持有人提前賣回本轉換公司債之賣回基準日，債券持有人得要求本公司以債券面額加計利息補償金將其所持有之本轉換公司債以現金贖回，滿 3 年為債券面額之 101.5075%（實質收益 0.5%）；滿 4 年為債券面額之 102.0151%（實質收益 0.5%）。

此可轉換公司債包括負債及權益組成部分，權益組成部分於權益項下以資本公積－認股權表達。負債組成部分原始認列之有效利率為 1.8151%；選擇權衍生性工具係透過損益按公允價值衡量，110 年度認列公允價值變動利益 1,584 仟元。

	<u>金</u>	<u>額</u>
發行價款（減除交易成本 4,983 仟元）	\$ 398,017	
權益組成部分（減除分攤至權益之交易成本 320 仟元）	(25,241)	
負債組成部分	(<u>1,320</u>)	
發行日負債組成部分（減除分攤至負債之交易成本 4,663 仟元）		<u>\$ 371,456</u>
110 年 1 月 12 日負債組成部分	\$ 371,456	
以有效利率 1.4917% 計算之利息	3,370	
公司債轉換普通股	(<u>275,436</u>)	
110 年 12 月 31 日負債組成部分		<u>\$ 99,390</u>

十九、應付帳款

	<u>110年12月31日</u>	<u>109年12月31日</u>
<u>應付帳款</u>		
因營業而發生	<u>\$ 422,028</u>	<u>\$ 565,834</u>

合併公司訂有財務風險管理政策，以確保所有應付款於預先約定之信用期限內償還。

應付帳款中屬於建造合約之應付工程保留款不計息，將於各別建造合約之保留期間結束時支付。該保留期間即合併公司之正常營業週期，通常超過一年。

二十、其他負債

	110年12月31日	109年12月31日
<u>流 動</u>		
其他應付款		
應付薪資及獎金	\$ 36,895	\$ 37,903
應付設備款	17,761	57,191
應付佣金支出	1,147	14,373
應付消耗材料	5,338	10,125
應付勞務費	3,769	9,475
其 他	26,588	38,550
	<u>\$ 91,498</u>	<u>\$ 167,617</u>

二一、退職後福利計畫

(一) 確定提撥計畫

合併公司中之本公司、昊勝公司及美勝美公司所適用「勞工退休金條例」之退休金制度，係屬政府管理之確定提撥退休計畫，依員工每月薪資 6% 提撥退休金至勞工保險局之個人專戶。

(二) 確定福利計畫

合併公司中之本公司依我國「勞動基準法」辦理之退休金制度係屬政府管理之確定福利退休計畫。員工退休金之支付，係根據服務年資及核准退休日前 6 個月平均工資計算。本公司按員工每月薪資總額 2% 提撥退休金，交由勞工退休準備金監督委員會以該委員會名義存入台灣銀行之專戶。年度終了前，若估算專戶餘額不足給付次一年度內預估達到退休條件之勞工，次年度 3 月底前將一次提撥其差額。該專戶係委託勞動部勞動基金運用局管理，本公司並無影響投資管理策略之權利。

列入合併資產負債表之確定福利計畫金額如下：

	110年12月31日	109年12月31日
確定福利義務現值	\$ 11,341	\$ 11,905
計畫資產公允價值	(5,156)	(5,720)
淨確定福利負債	<u>\$ 6,185</u>	<u>\$ 6,185</u>

淨確定福利負債變動如下：

	確 定 福 利 義 務 現 值	計 畫 資 產 公 允 價 值	淨 確 定 福 利 負 債 (資 產)
109年1月1日	\$ 11,231	(\$ 5,311)	\$ 5,920
利息費用(收入)	<u>84</u>	(<u>40</u>)	<u>44</u>
認列於損益	<u>84</u>	(<u>40</u>)	<u>44</u>
再衡量數			
計畫資產報酬(但不含以 折現率計算之利息收 入)	-	(171)	(171)
精算損失—人口統計假設 變動	58	-	58
精算損失—財務假設變動	298	-	298
精算損失—經驗調整	<u>234</u>	<u>-</u>	<u>234</u>
認列於其他綜合損益	<u>590</u>	(<u>171</u>)	<u>419</u>
雇主提撥	<u>-</u>	(<u>198</u>)	(<u>198</u>)
109年12月31日	<u>11,905</u>	(<u>5,720</u>)	<u>6,185</u>
利息費用(收入)	<u>52</u>	(<u>21</u>)	<u>31</u>
認列於損益	<u>52</u>	(<u>21</u>)	<u>31</u>
再衡量數			
計畫資產報酬(但不含以 折現率計算之利息收 入)	-	(76)	(76)
精算損失—人口統計假設 變動	320	-	320
精算損失—財務假設變動	(134)	-	(134)
精算損失—經驗調整	(<u>21</u>)	<u>-</u>	(<u>21</u>)
認列於其他綜合損益	<u>165</u>	(<u>76</u>)	<u>89</u>
雇主提撥	<u>-</u>	(<u>120</u>)	(<u>120</u>)
計畫資產支付數	(<u>781</u>)	<u>781</u>	<u>-</u>
110年12月31日	<u>\$ 11,341</u>	(<u>\$ 5,156</u>)	<u>\$ 6,185</u>

合併公司因「勞動基準法」之退休金制度暴露於下列風險：

1. 投資風險：勞動部勞動基金運用局透過自行運用及委託經營方式，將勞工退休基金分別投資於國內(外)權益證券與債務證券及銀行存款等標的，惟合併公司之計畫資產得分配金額係以不低於當地銀行2年定期存款利率計算而得之收益。
2. 利率風險：政府公債之利率下降將使確定福利義務現值增加，惟計畫資產之債務投資報酬亦會隨之增加，兩者對淨確定福利負債之影響具有部分抵銷之效果。

3. 薪資風險：確定福利義務現值之計算係參考計畫成員之未來薪資。因此計畫成員薪資之增加將使確定福利義務現值增加。

合併公司之確定福利義務現值係由合格精算師進行精算，衡量日之重大假設如下：

	<u>110年12月31日</u>	<u>109年12月31日</u>
折現率	0.625%	0.500%
薪資預期增加率	2.250%	2.250%

若重大精算假設分別發生合理可能之變動，在所有其他假設維持不變之情況下，將使確定福利義務現值增加（減少）之金額如下：

	<u>110年12月31日</u>	<u>109年12月31日</u>
折現率		
增加 0.25%	(\$ 268)	(\$ 298)
減少 0.25%	<u>\$ 277</u>	<u>\$ 309</u>
薪資預期增加率		
增加 0.25%	\$ 266	\$ 297
減少 0.25%	<u>(\$ 259)</u>	<u>(\$ 289)</u>

由於精算假設可能彼此相關，僅單一假設變動之可能性不大，故上述敏感度分析可能無法反映確定福利義務現值實際變動情形。

	<u>110年12月31日</u>	<u>109年12月31日</u>
預期 1 年內提撥金額	<u>\$ -</u>	<u>\$ 202</u>
確定福利義務平均到期期間	9.5年	10.1年

二二、權益

(一) 股本

普通股

	<u>110年12月31日</u>	<u>109年12月31日</u>
額定股數（仟股）	<u>200,000</u>	<u>100,000</u>
額定股本	<u>\$ 2,000,000</u>	<u>\$ 1,000,000</u>
已發行且已收足股款之股數 （仟股）	<u>98,131</u>	<u>82,096</u>
已發行股本	<u>\$ 981,314</u>	<u>\$ 820,960</u>

已發行之普通股每股面額為 10 元，每股享有一表決權及收取股利之權利。

合併公司 110 年度股本變動係因國內無擔保可轉換公司債轉為普通股 159,510 仟元 (15,951 仟股)，及員工認股權執行 300 仟元 (30 仟股)，業經董事會決議訂定 110 年 11 月 10 日為增資基準日，並於 111 年 1 月 19 日已完成辦理變更登記，餘國內無擔保可轉換公司債轉普通股 544 仟元 (54 仟股) 尚未完成變更登記。

(二) 資本公積

	110年12月31日	109年12月31日
<u>得用以彌補虧損、發放現金或撥充股本(1)</u>		
股票發行溢價	\$ 152,736	\$ 152,233
公司債轉換溢價	158,666	24,699
庫藏股票交易	1,847	1,847
<u>僅得用以彌補虧損</u>		
贖回可轉換公司債(2)	29,216	29,216
認股權失效(3)	18,208	14,826
庫藏股票交易(4)	13,981	13,981
採用權益法認列關聯企業及合資股權淨值之變動表(5)	13,301	8,772
<u>不得作為任何用途</u>		
員工認股權	8,437	11,344
可轉換公司債之認股權	6,657	-
	<u>\$ 403,049</u>	<u>\$ 256,918</u>

1. 此類資本公積得用以彌補虧損，亦得於公司無虧損時，用以發放現金或撥充股本，惟撥充股本時每年以實收股本之一定比率為限。
2. 此類資本公積係公司債贖回，由資本公積－可轉換公司債之認股權轉入金額。
3. 此類資本公積係員工認股權失效，由資本公積－員工認股權轉入金額。
4. 此類資本公積係子公司持有母公司股票，母公司發放現金股利時配發子公司之股利。
5. 此類資本公積係未按持股比例認子公司股權時，產生權益變動認列之權益交易影響數。

(三) 保留盈餘及股利政策

依本公司章程之盈餘分派政策規定，本公司每年決算如有獲利，依法繳納稅捐，應先彌補虧損後，再提百分之十為法定盈餘公積，其餘再依法令規定提列或迴轉特別盈餘公積後，併同累積未分配盈餘，由董事會擬具盈餘分配議案，提請股東會決議分派股東股息紅利。本公司章程規定之員工及董事酬勞分派政策，參閱附註二四之(七)員工酬勞及董事酬勞。

本公司將考量公司所處環境及成長階段，因應未來資金需求、財務結構、盈餘情形及平衡穩定之股利政策，將視資金需求及對每股盈餘之稀釋程度，適度採股票股利或現金股利方式發放，其中現金股利不低於現金股利及股票股利總額之 20%，惟必要時得經股東會決議調整現金股利及股票股利之分配原則。

法定盈餘公積應提撥至其餘額達公司實收股本總額時為止。法定盈餘公積得用以彌補虧損。公司無虧損時，法定盈餘公積超過實收股本總額 25% 之部分除得撥充股本外，尚得以現金分配。

本公司於 110 年 8 月 11 日及 109 年 6 月 10 日舉行股東常會，分別決議通過 109 年度虧損撥補案及 108 年度盈餘分配案，108 年度盈餘分配案如下：

	108年度
法定盈餘公積	<u>\$ 7,035</u>
特別盈餘公積	<u>\$ 8,500</u>
現金股利	<u>\$ 41,048</u>
每股現金股利(元)	\$ 0.50

有關 110 年度之虧損撥補案尚待預計於 111 年 6 月 15 日召開之股東常會決議。

(四) 其他權益項目

1. 國外營運機構財務報表換算之兌換差額

	<u>110年度</u>	<u>109年度</u>
年初餘額	(\$ 22,366)	(\$ 25,367)
當年度產生		
國外營運機構之換算差		
額相關所得稅	(3,863)	3,753
相關所得稅	773	(752)
採用權益法之關聯企業		
之換算差額之份額	(33)	-
年底餘額	<u>(\$ 25,489)</u>	<u>(\$ 22,366)</u>

2. 透過其他綜合損益按公允價值衡量之金融資產未實現評價損益

	<u>110年度</u>	<u>109年度</u>
年初餘額	(\$ 13,515)	(\$ 440)
當年度產生		
未實現損益－權益工具	(20,078)	(13,075)
採權益法之關聯企業之		
份額	(16,238)	-
年底餘額	<u>(\$ 49,831)</u>	<u>(\$ 13,515)</u>

(五) 非控制權益

	<u>110年度</u>	<u>109年度</u>
年初餘額	\$ 112,405	\$ 119,070
本年度淨損	(3,682)	(2,922)
吳勝子公司清算減少之非控		
制權益	(6)	(3,743)
年底餘額	<u>\$ 108,717</u>	<u>\$ 112,405</u>

(六) 庫藏股票

子 公 司 持 有 母 公 司 股 票 (仟 股)	<u>110年度</u>	<u>109年度</u>
期初股數	5,584	5,584
本期增加	-	-
本期減少	-	-
期末日股數	<u>5,584</u>	<u>5,584</u>

子公司於資產負債表日持有本公司股票，相關資訊如下：

子 公 司 名 稱	持 有 股 數 (仟 股)	帳 面 金 額	市 價
<u>110年12月31日</u>			
Golden Capital International Corp.	5,584	\$ 48,244	\$ 144,905
<u>109年12月31日</u>			
Golden Capital International Corp.	5,584	\$ 48,244	\$ 100,233

本公司持有之庫藏股票，依證券交易法規定不得質押，亦不得享有股利之分派及表決權等權利。子公司持有本公司股票視同庫藏股票處理，除不得參與本公司之現金增資及無表決權外，其餘與一般股東權利相同。

本公司分別於110年及109年12月31日將Golden Capital International Corp.(以下簡稱GCI公司)公司持有本公司股票5,584仟股之帳面價值均為48,244仟元，轉列庫藏股票。

二三、收 入

	110年度	109年度
客戶合約收入		
銷貨收入	\$ 2,208,360	\$ 2,223,818

(一) 合約餘額

	110年12月31日	109年12月31日	109年1月1日
應收帳款(附註十一)	\$ 286,816	\$ 587,995	\$ 764,415
合約負債—流動			
商品銷售	\$ 8,499	\$ 4,849	\$ 10,220
不動產建造	156,593	85,637	4,014
	\$ 165,092	\$ 90,486	\$ 14,234

(二) 合約成本相關資產

	110年12月31日	109年12月31日
<u>流 動</u>		
取得合約之增額成本(帳列其 他流動資產，附註十六)	\$ 75,255	\$ 36,291

二四、繼續營業單位淨（損）利

(一) 利息收入

	110年度	109年度
銀行存款	\$ 165	\$ 1,747
其他	<u>9</u>	<u>17</u>
	<u>\$ 174</u>	<u>\$ 1,764</u>

(二) 其他收入

	110年度	109年度
租金收入	\$ 570	\$ 6,192
股利收入	1,420	-
其他	<u>3,463</u>	<u>11,207</u>
	<u>\$ 5,453</u>	<u>\$ 17,399</u>

合併公司因新型冠狀病毒肺炎疫情嚴重影響市場經濟，與出租人進行建築物租約協商，出租人同意無條件將租金減免。合併公司於110及109年度認列前述租金減讓之影響數分別為0仟元及1,263仟元（帳列其他收入）。

(三) 其他（損失）及利益

	110年度	109年度
淨外幣兌換益（損）	(\$ 1,292)	(\$ 8,031)
處分及報廢不動產、廠房及設備益（損）	32	(47)
透過損益按公允價值衡量之金融負債利益（損失）	5,595	(786)
贖回可轉換公司債損失	-	(18,751)
減損損失－無形資產	(162)	-
減損損失－不動產、廠房及設備	(5,638)	-
其他	<u>(10,547)</u>	<u>(16,111)</u>
	<u>(\$ 12,012)</u>	<u>(\$ 43,726)</u>

(四) 財務成本

	110年度	109年度
可轉換公司債利息	\$ 3,370	\$ 2,830
銀行借款利息	22,663	11,196
租賃負債利息	666	121
減：列入符合要件資產成本之金額	<u>(9,504)</u>	<u>(7,364)</u>
	<u>\$ 17,195</u>	<u>\$ 6,783</u>

利息資本化相關資訊如下：

	110年度	109年度
利息資本化金額	\$ 9,504	\$ 7,364
利息資本化利率	1.47%~1.87%	1.75%~2.35%
期末在建房地累計利息資本 化金額	22,378	12,874

(五) 折舊及攤銷

	110年度	109年度
折舊費用依功能別彙總		
營業成本	\$ 56,794	\$ 45,227
營業費用	28,620	22,240
	<u>\$ 85,414</u>	<u>\$ 67,467</u>
攤銷費用依功能別彙總		
營業成本	\$ 580	\$ 530
營業費用	4,693	1,864
	<u>\$ 5,273</u>	<u>\$ 2,394</u>

(六) 員工福利費用

	110年度	109年度
短期員工福利	\$ 461,069	\$ 339,402
退職後福利(附註二一)		
確定提撥計畫	8,393	5,891
確定福利計畫	31	44
股份基礎給付	478	2,083
員工福利費用合計	<u>\$ 469,971</u>	<u>\$ 347,420</u>
依功能別彙總		
營業成本	\$ 257,109	\$ 186,114
營業費用	212,862	161,306
	<u>\$ 469,971</u>	<u>\$ 347,420</u>

(七) 員工酬勞及董事酬勞

本公司依章程規定係以當年度扣除分派員工及董事酬勞前之稅前利益分別以 5%~20%及不高於 5%提撥員工酬勞及董事酬勞。110 及 109 年度為稅前淨損，無需估列員工酬勞及董事酬勞。

年度合併財務報告通過發布日後若金額仍有變動，則依會計估計變動處理，於次一年度調整入帳。

108 年度員工酬勞及董事酬勞之實際配發金額與 108 年度合併財務報告之認列金額並無差異。

有關本公司董事會決議之員工酬勞及董事酬勞資訊，請至「公開資訊觀測站」查詢。

二五、繼續營業單位所得稅

(一) 認列於損益之所得稅費用之主要組成項目

	110年度	109年度
當期所得稅		
本年度產生者	\$ 3,758	\$ 8,928
以前年度之調整	(3,601)	10,292
遞延所得稅		
本年度產生者	134	4,505
認列於損益之所得稅費用	<u>\$ 291</u>	<u>\$ 23,725</u>

會計所得與所得稅費用之調節如下：

	110年度	109年度
繼續營業單位稅前淨(損)利	(<u>\$ 168,205</u>)	(<u>\$ 140,433</u>)
稅前淨利按法定稅率計算之		
所得稅費用	(\$ 36,088)	(\$ 31,742)
稅上不可減除之費損	10,659	9,522
免稅所得	(284)	-
未認列之可減除暫時性差異		
及虧損扣抵	29,605	34,593
以前年度之當期所得稅費用		
於本年度之調整	(3,601)	10,292
分離課稅	-	1,060
認列於損益之所得稅費用	<u>\$ 291</u>	<u>\$ 23,725</u>

重慶西勝、甯勝公司適用「中華人民共和國企業所得稅法」規定，適用西部大開發優惠稅率為 15%；C-TECH 公司、TECHONE 公司、C-TECH INTERNATIONAL 公司、C-TECH HOLDING 公司及 GCI 公司因註冊於免稅國家，依據當地法律享有稅率優惠。

(二) 認列於其他綜合損益之所得稅

	110年度	109年度
<u>遞延所得稅</u>		
本年度產生者		
— 國外營運機構換算	\$ 773	(\$ 752)
— 確定福利計畫再衡量數	<u>18</u>	<u>84</u>
認列於其他綜合損益之所得稅	<u>\$ 791</u>	<u>(\$ 668)</u>

(三) 本期所得稅資產與負債

	110年12月31日	109年12月31日
本期所得稅資產		
應收退稅款	<u>\$ -</u>	<u>\$ 182</u>
本期所得稅負債		
應付所得稅	<u>\$ -</u>	<u>\$ 24,903</u>

(四) 遞延所得稅資產與負債

遞延所得稅資產及負債之變動如下：

110 年度

<u>遞延所得稅資產(負債)</u>	<u>年初餘額</u>	<u>認列於損益</u>	<u>認列於其他 綜合損益</u>	<u>年底餘額</u>
暫時性差異				
備抵呆帳	\$ 17	\$ -	\$ -	\$ 17
關聯企業	(137)	4	-	(133)
兌換差額	(426)	(538)	-	(964)
存貨跌價損失	4,162	-	-	4,162
國外營運機構兌換差額	5,591	-	773	6,364
確定福利退休計畫	1,588	(18)	18	1,588
應付休假給付	250	418	-	668
虧損扣抵	<u>8,275</u>	<u>-</u>	<u>-</u>	<u>8,275</u>
	<u>\$ 19,320</u>	<u>(\$ 134)</u>	<u>\$ 791</u>	<u>\$ 19,977</u>

109 年度

<u>遞延所得稅資產(負債)</u>	<u>年初餘額</u>	<u>認列於損益</u>	<u>認列於其他 綜合損益</u>	<u>年底餘額</u>
暫時性差異				
備抵呆帳	\$ 123	(\$ 106)	\$ -	\$ 17
關聯企業	(316)	179	-	(137)
兌換差額	(1,074)	648	-	(426)
存貨跌價損失	9,355	(5,193)	-	4,162
國外營運機構兌換差額	6,343	-	(752)	5,591
確定福利退休計畫	1,535	(31)	84	1,588
應付休假給付	250	-	-	250
使用權資產	2	(2)	-	-
虧損扣抵	<u>8,275</u>	<u>-</u>	<u>-</u>	<u>8,275</u>
	<u>\$ 24,493</u>	<u>(\$ 4,505)</u>	<u>(\$ 668)</u>	<u>\$ 19,320</u>

(五) 所得稅核定情形

本公司及美勝美開發股份有限公司歷年來之營利事業所得稅申報業經稅捐稽徵機關核定至 108 年度，其餘各公司業已依各國當地政府規定期限，完成所得稅申報。

二六、每股虧損

	單位：每股元	
	110年度	109年度
基本每股虧損	<u>(\$ 1.92)</u>	<u>(\$ 2.11)</u>
稀釋每股虧損	<u>(\$ 1.92)</u>	<u>(\$ 2.11)</u>

用以計算每股盈餘之淨利及普通股加權平均股數如下：

本年度淨損

	110年度	109年度
淨 損	<u>(\$ 164,814)</u>	<u>(\$ 161,236)</u>
具稀釋作用潛在普通股之影響：		
可轉換公司債稅後利息	<u>-</u>	<u>-</u>
用以計算稀釋每股盈餘之淨損	<u>(\$ 164,814)</u>	<u>(\$ 161,236)</u>

股 數

	單位：仟股	
	110年度	109年度
用以計算基本每股虧損之普通 股加權平均股數	85,706	76,512
具稀釋作用潛在普通股之影響：		
轉換公司債	-	-
員工認股權	-	-
員工酬勞	<u>-</u>	<u>84</u>
用以計算稀釋每股虧損之普通 股加權平均股數	<u>85,706</u>	<u>76,596</u>

若本公司得選擇以股票或現金發放員工酬勞，則計算稀釋每股盈餘時，假設員工酬勞將採發放股票方式，並於該潛在普通股具有稀釋作用時計入加權平均流通在外股數，以計算稀釋每股盈餘。於次年度決議員工酬勞發放股數前計算稀釋每股盈餘時，亦繼續考量該等潛在普通股之稀釋作用。

本公司流通在外可轉換公司債若進行轉換具反稀釋作用，故未納入稀釋每股盈餘之計算。

本公司發行之認股權執行價格高於 110 及 109 年度股份之平均市價，因具反稀釋作用，故未納入稀釋每股盈餘之計算。

二七、股份基礎給付協議

本公司於 106 年 1 月 18 日經董事會決議通過以發行 106 年第一次員工認股權憑證，發行員工認股權憑證 2 仟單位，每一單位可認購普通股 1 仟股。給與對象為本公司在職正式全職員工。認股權之存續期間均為 6 年，憑證持有人於發行屆滿 2 年之日起，可行使被給與之一定比例之認股權。認股權行使價格為發行當日本公司普通股收盤價格，認股權發行後，遇有本公司普通股股份發生變動時，認股權行使價格依規定公式予以調整。

員工認股權相關資訊如下：

	110年度		109年度	
	單位 (仟)	加權平均 執行價格 (元)	單位 (仟)	加權平均 執行價格 (元)
員工認股權				
年初流通在外	1,030	\$ 26.7	1,190	\$ 26.7
本年度放棄	(250)	-	(160)	-
本期執行	(30)	26.7	-	-
年底流通在外	<u>750</u>	26.7	<u>1,030</u>	26.7
年底可執行	<u>750</u>		<u>1,030</u>	

截至資產負債表日，流通在外之員工認股權相關資訊如下：

	110年12月31日	109年12月31日
加權平均剩餘合約年限	1.05 年	2.05 年

110 及 109 年度認列之酬勞成本分別為 478 仟元及 2,083 仟元。

二八、資本風險管理

合併公司進行資本管理以確保集團內各企業能夠於繼續經營之前提下，藉由將債務及權益餘額最適化，以使股東報酬極大化。

合併公司資本結構係由合併公司之淨債務（即借款減除現金及約當現金）及歸屬於本公司業主之權益（即股本、資本公積、保留盈餘及其他權益項目）組成。

合併公司不須遵守其他外部資本規定。

二九、金融工具

(一) 公允價值資訊－非按公允價值衡量之金融工具

合併公司管理階層認為非按公允價值衡量之金融資產及金融負債之帳面金額趨近其公允價值。

(二) 公允價值資訊－以重覆性基礎按公允價值衡量之金融工具

1. 公允價值層級

110年12月31日

	第 1 等級	第 2 等級	第 3 等級	合 計
<u>透過損益按公允價值衡量之金融資產</u>				
－可轉換公司債選擇權	\$ -	\$ 264	\$ -	\$ 264
<u>透過其他綜合損益按公允價值衡量之金融資產</u>				
權益工具投資				
－國內興櫃股票	\$ -	\$ 28,074	\$ -	\$ 28,074
－國內未上市（櫃）股票	-	-	6,733	6,733
	\$ -	\$ 28,074	\$ 6,733	\$ 34,807
<u>透過損益按公允價值衡量之金融負債</u>				
－衍生工具	\$ -	\$ 58	\$ -	\$ 58

109年12月31日

	第 1 等級	第 2 等級	第 3 等級	合 計
<u>透過其他綜合損益按公允價值衡量之金融資產</u>				
權益工具投資				
－國內興櫃股票	\$ -	\$ 21,485	\$ -	\$ 21,485
－國內未上市（櫃）股票	-	-	33,400	33,400
	\$ -	\$ 21,485	\$ 33,400	\$ 54,885

2. 110及109年度無第1等級與第2等級公允價值衡量間移轉之情形。

3. 採第 3 等級公允價值變動之金融資產，除認列於其他綜合損益之公允價值變動外，未有其他調整項目。

4. 第 2 等級公允價值衡量之評價技術及輸入值

金融工具類別	評價技術及輸入值
國內興櫃有價證券	以資產負債表日所能取得之最後收盤價，計算其公允價值。
可轉換公司債選擇權	二元樹可轉債評價模型：依期末可觀察之參數如存續期間，轉換價格，無風險利率及風險折現率，以二元樹方式進行計算評價。
衍生工具－匯率交換合約 ／匯率選擇權合約	現金流量折現法：按期末可觀察之遠期匯率及合約所訂匯率估計未來現金流量，並以可反映各交易對方信用風險之折現率分別折現。

5. 第 3 等級公允價值衡量之評價技術及輸入值

金融工具類別	評價技術及輸入值
國內未上市（櫃）普通股	市場法：按期末可觀察類比公司之市場公允價值，並以被投資公司本益比及市價／淨值比予以調整。

(三) 金融工具之種類

	110年12月31日	109年12月31日
<u>金融資產</u>		
透過損益按公允價值衡量之		
金融資產	\$ 264	\$ -
按攤銷後成本衡量之金融資		
產（註 1）	487,173	880,042
透過其他綜合損益按公允價		
值之金融資產		
權益工具投資	34,807	54,885
<u>金融負債</u>		
透過損益按公允價值衡量之		
金融負債	58	-
按攤銷後成本衡量（註 2）	2,368,669	1,746,455

註 1：餘額係包含現金及約當現金、應收帳款、其他應收款及存出保證金等按攤銷後成本衡量之金融資產。

註 2：餘額係包含短期借款、應付短期票券、應付票據、應付帳款、其他應付款、一年內到期之長期借款、應付公司債及長期借款等按攤銷後成本衡量之金融負債。

(四) 財務風險管理目的與政策

合併公司主要金融工具包括權益及投資、應收帳款、應付帳款、應付公司債、借款及租賃負債等。合併公司之財務管理部門係為各業務單位提供服務，統籌協調進入國內與國際金融市場操作，藉由依照風險程度與廣度分析暴險之內部風險報告監督及管理合併公司營運有關之財務風險。該等風險包括市場風險（匯率風險及利率風險）、信用風險及流動性風險。

合併公司透過衍生金融工具規避暴險，以減輕該等風險之影響。衍生金融工具之運用受合併公司董事會通過之政策所規範，其為匯率風險、利率風險、信用風險、衍生金融工具與非衍生金融工具之運用以及剩餘流動資金之投資書面原則。內部稽核人員持續地針對政策之遵循與暴險額度進行複核。合併公司並未以投機目的而進行金融工具（包括衍生金融工具）之交易。

1. 市場風險

合併公司之營運活動使合併公司承擔之主要財務風險為外幣匯率變動風險（參閱下述(1)）以及利率變動風險（參閱下述(2)）。

(1) 匯率風險

合併公司從事外幣計價之銷貨與進貨交易，因而使合併公司產生匯率變動暴險。合併公司匯率暴險之管理係於政策許可之範圍內，利用遠期外匯合約管理風險。

合併公司於資產負債表日非功能性貨幣計價之貨幣性資產與貨幣性負債帳面金額（包含合併財務報表中已沖銷之非功能性貨幣計價之貨幣性項目），參閱附註三四。

敏感度分析

合併公司主要受到美金匯率波動之影響。

下表詳細說明當新台幣（功能性貨幣）對各攸關外幣之匯率增加及減少 1% 時，合併公司之敏感度分析。1% 係為集團內部向主要管理階層報告匯率風險時所使用之敏感度比率，亦代表管理階層對外幣匯率之合理可能變動範圍之評估。下表之影響係表示當新台幣相對於各相關貨幣升值 1% 時，將使稅前淨利增（減）金額；當新台幣相對於各相關外幣貶值 1% 時，其對稅前淨利影響將為同金額之負數。

損 益	美 金 之 影 響	
	110年度	109年度
	\$ 1,584 (i)	(\$ 2,119) (i)

(i) 主要源自於合併公司於資產負債表日尚流通在外且未進行現金流量避險之美金外幣存款、應收、應付款項等之項目。

(2) 利率風險

因合併公司內之個體同時以固定及浮動利率借入資金，因而產生利率暴險。合併公司藉由維持一適當之固定及浮動利率組合，以及使用利率交換合約與遠期利率合約來管理利率風險。本公司定期評估避險活動，使其與利率觀點及既定之風險偏好一致，以確保採用最符合成本效益之避險策略。

合併公司於資產負債表日受利率暴險之金融資產及金融負債帳面金額如下：

	110年12月31日	109年12月31日
具公允價值利率風險		
— 金融資產		
庫存現金及週轉金	\$ 1,338	\$ 1,288
定期存款—3個月以上	<u>8,129</u>	<u>700</u>
	<u>\$ 9,467</u>	<u>\$ 1,988</u>
— 金融負債		
應付公司債	<u>\$ 99,390</u>	<u>\$ -</u>

(接次頁)

(承前頁)

	<u>110年12月31日</u>	<u>109年12月31日</u>
具現金流量利率風險		
— 金融資產		
銀行支票及活期存款	\$ 134,279	\$ 219,285
受限制銀行存款	<u>48,181</u>	<u>60,987</u>
	<u>\$ 182,460</u>	<u>\$ 280,272</u>
— 金融負債		
短期借款	\$ 1,150,416	\$ 630,713
應付短期票券	202,400	148,400
長期借款	<u>398,378</u>	<u>230,000</u>
	<u>\$ 1,751,194</u>	<u>\$ 1,009,113</u>

敏感度分析

下列敏感度分析係依衍生及非衍生工具於資產負債表日之利率暴險而決定。對於浮動利率負債，其分析方式係假設資產負債表日流通在外之負債金額於報導期間皆流通在外。合併公司以增加或減少 0.5% 作為向主要管理階層報導利率變動之合理風險評估。倘其他條件維持不變，且未考慮利息資本化之因素外。

利率上升 0.5%，對合併公司 110 及 109 年度之稅前淨利將分別減少 7,844 仟元及 3,644 仟元，主因為合併公司之變動利率銀行存款及借款所致。

2. 信用風險

信用風險係指交易對方拖欠合約義務而造成合併公司財務損失之風險。截至資產負債表日，合併公司可能因交易對方未履行義務造成財務損失之最大信用風險暴險主要係來自於合併資產負債表所認列之金融資產帳面金額。

此外，合併公司於資產負債表日會逐一複核應收款項之可回收金額以確保無法回收之應收款項已提列適當減損損失。據此，本公司管理階層認為合併公司之信用風險已顯著減少。

3. 流動性風險

合併公司係透過管理及維持足夠部位之現金及約當現金以支應集團營運並減輕現金流量波動之影響。合併公司管理階層監督銀行融資額度使用狀況並確保借款合同條款之遵循。

銀行借款對合併公司而言係為一項重要流動性來源。合併公司未動用之融資額度，參閱下列(2)融資額度之說明。

(1) 非衍生金融負債之流動性及利率風險表

非衍生金融負債剩餘合約到期分析係依合併公司最早可能被要求還款之日期，按金融負債未折現現金流量（包含本金及估計利息）編製。因此，合併公司可被要求立即還款之銀行借款，係列於下表最早之期間內，不考慮銀行立即執行該權利之機率；其他非衍生金融負債到期分析係依照約定之還款日編製。

合併公司截至 110 年 12 月 31 日止，流動負債超過流動資產 122,276 仟元，為改善合併公司財務狀況擬辦理現金增資，管理當局認為前述現金增資之執行，將能大幅降低 110 年 12 月 31 日合併財務狀況存有之流動性風險，現金增資說明詳附註三三。

以浮動利率支付之利息現金流量，其未折現之利息金額係依據資產負債表日殖利率曲線推導而得。

110 年 12 月 31 日

	短於1年	1至2年	2至5年	5年以上
浮動利率工具				
短期借款	\$ 681,381	\$ 180,000	\$ 289,035	\$ -
應付短期票券	77,000	125,400	-	-
長期借款	6,667	6,667	385,044	-
無附息負債				
應付票據	4,559	-	-	-
應付帳款	422,028	-	-	-
其他應付款	28,015	-	-	-
租賃負債	14,007	5,759	10,313	-
應付公司債	-	99,390	-	-
	<u>\$ 1,233,657</u>	<u>\$ 417,216</u>	<u>\$ 684,392</u>	<u>\$ -</u>

109 年 12 月 31 日

	短於1年	1至2年	2至5年	5年以上
浮動利率工具				
短期借款	\$ 428,913	\$ 201,800	\$ -	\$ -
應付短期票券	148,400	-	-	-
長期借款	-	4,423	53,077	172,500
無附息負債				
應付票據	3,891	-	-	-
應付帳款	565,834	-	-	-
其他應付款	91,164	-	-	-
租賃負債	4,417	1,412	-	-
	<u>\$ 1,242,619</u>	<u>\$ 207,635</u>	<u>\$ 53,077</u>	<u>\$ 172,500</u>

合併公司可被要求立即還款之銀行借款，係包含於上述到期分析表中短於一個月之期間內，截至 110 年及 109 年 12 月 31 日止，該等銀行借款未折現本金餘額分別為 1,751,194 仟元及 1,009,113 仟元。在考量合併公司之財務狀況後，管理階層認為銀行不太可能行使權利要求合併公司立即清償。管理階層相信該等銀行借款將於報導期間結束依照借款協議中規定之清償時程表償還。

上述財務保證合約之金額，係財務保證合約持有人若向保證人求償全數保證金額時，合併公司為履行保證義務可能須支付之最大金額。惟依資產負債表日之預期，合併公司認為支付該等合約款項之可能性不大。

(2) 融資額度

	110年12月31日	109年12月31日
無擔保銀行借款額度 (雙方同意下得展期)		
— 已動用金額	\$ 308,381	\$ 156,913
— 未動用金額	<u>186,041</u>	<u>253,087</u>
	<u>\$ 494,422</u>	<u>\$ 410,000</u>
有擔保銀行借款額度		
— 已動用金額	\$ 1,442,813	\$ 852,200
— 未動用金額	<u>540,835</u>	<u>526,070</u>
	<u>\$ 1,983,648</u>	<u>\$ 1,378,270</u>

三十、關係人交易

本公司及子公司（係本公司之關係人）間之交易、帳戶餘額、收益及費損於合併時全數予以銷除，故未揭露於本附註。除已於其他附註揭露外，合併公司與關係人間之交易如下：

(一) 關係人名稱及其關係

<u>關 係 人 名 稱</u>	<u>與 合 併 公 司 之 關 係</u>
美勝美開發股份有限公司	子 公 司
重慶昶勝電子科技有限公司	子 公 司
品睿綠能科技股份有限公司	關聯企業
黃宗偉	實質關係人
黃柏菁	實質關係人
兆峰國際投資股份有限公司	實質關係人
兆翔國際股份有限公司	實質關係人
兆勝國際股份有限公司	實質關係人
兆潔國際股份有限公司	實質關係人
昶鑫國際股份有限公司	實質關係人
誠美開發股份有限公司	實質關係人

(二) 營業收入

<u>帳 列 項 目</u>	<u>關係人類別／名稱</u>	<u>110年度</u>	<u>109年度</u>
銷貨收入	關聯企業	<u>\$ 74</u>	<u>\$ -</u>

上述與關係人間之交易條件與一般非關係人無重大差異。

(三) 租金收入

<u>關 係 人 類 別</u>	<u>110年度</u>	<u>109年度</u>
實質關係人	<u>\$ 72</u>	<u>\$ 48</u>

租賃契約係參考市場行情議定租金並按月計算租金收入，並一次收取一整年租金。

(四) 背書保證

為他人背書保證

<u>關 係 人 類 別 / 名 稱</u>	<u>110年12月31日</u>	<u>109年12月31日</u>
最終母公司／西勝國際股份有限公司		
保證金額	\$276,064	\$ -
實際動支金額	-	-
	<u>\$276,064</u>	<u>\$ -</u>

(接次頁)

(承前頁)

關係人類別 / 名稱	110年12月31日	109年12月31日
子公司／美勝美開發股份有限公司		
保證金額	\$160,000	\$ -
實際動支金額	-	-
	<u>\$160,000</u>	<u>\$ -</u>

取得背書保證

關係人類別 / 名稱	110年12月31日	109年12月31日
子公司／美勝美開發股份有限公司		
被保證金額	\$250,000	\$ -
實際動支金額	-	-
	<u>\$250,000</u>	<u>\$ -</u>
子公司／重慶碩勝電子科技有限公司		
被保證金額	\$ 26,064	\$ -
實際動支金額	-	-
	<u>\$ 26,064</u>	<u>\$ -</u>
最終母公司／西勝國際股份有限公司		
被保證金額	\$160,000	\$ -
實際動支金額	-	-
	<u>\$160,000</u>	<u>\$ -</u>

110 年底西勝國際股份有限公司部分銀行借款係由黃宗偉董事長擔任連帶保證人。

(五) 取得資產

合併公司於 110 年 1 月 14 日經董事會決議通過購買新莊區副都心段一小段 388 地號，購置土地自建企業總部，經中華徵信不動產估價師聯合事務所於 109 年 11 月 27 日出具勘估標的物報告，依勘估標的比較價格為 693,564 仟元，交易總金額 692,067 仟元，交易對象為關係人黃柏菁與一自然人，土地已於 110 年 4 月 29 日過戶完成，帳列不動產、廠房及設備項下。

(六) 主要管理階層薪酬

	110年度	109年度
短期員工福利	\$ 34,332	\$ 24,544
股份基礎給付	131	667
	<u>\$ 34,463</u>	<u>\$ 25,211</u>

董事及其他主要管理階層之薪酬係由薪酬委員會依照個人績效及市場趨勢決定。

三一、質抵押之資產

下列資產業經提供為預售屋價金信託、衍生性商品額度、進口原物料之關稅及融資借款擔保之擔保品：

	110年12月31日	109年12月31日
質押定存單（帳列按攤銷後成本 衡量之金融資產）	\$ 8,129	\$ 700
備償戶（帳列按攤銷後成本衡量 之金融資產）	48,181	60,987
透過其他綜合損益按公允價值 衡量之金融資產	28,074	-
自有土地	948,660	255,481
建築物	119,121	73,945
未完工程	13,153	-
營建存貨—在建房地	<u>1,074,151</u>	<u>929,602</u>
	<u>\$ 2,239,469</u>	<u>\$ 1,320,715</u>

三二、重大或有負債及未認列之合約承諾

除已於其他附註所述者外，合併公司於資產負債表日之重大承諾事項及或有事項如下：

- (一) 合併公司為購置不動產、廠房及設備而簽訂之合約總價款為 31,099 仟元，截至 110 年 12 月 31 日已支付 15,942 仟元。
- (二) 合併公司為營建工程案與承包廠商簽訂工程合約總價款為 556,523 仟元，截至 110 年 12 月 31 日已支付 198,346 仟元。
- (三) 合併公司與地主所簽訂之合建契約書情形如下：

合 建 方 式	工 程 名 稱 或 地 號
合建分售	昕上城
合建分屋	昕聯心及副都心

三三、重大之期後事項

合併公司經金管會於 111 年 2 月 11 日金管證發字第 1100379318 號申報生效，核准現金增資發行普通股 16,000 仟股，每股面額 10 元，總額 160,000 仟元，截至本合併財務報告發布日止尚未發行，相關資訊請至「公開資訊觀測站」查詢。

三四、具重大影響之外幣資產及負債資訊

以下資訊係按合併公司各個體功能性貨幣以外之外幣彙總表達，所揭露之匯率係指該等外幣換算至功能性貨幣之匯率。具重大影響之外幣資產及負債如下：

單位：各外幣／新台幣仟元

110 年 12 月 31 日

	外	幣	匯	率	帳	面	金	額
<u>外幣資產</u>								
<u>貨幣性項目</u>								
美 元	\$	8,926	27.68	(美元：新台幣)	\$	247,053		
美 元		617	6.3757	(美元：人民幣)		17,086		
日 圓		875	0.2405	(日圓：新台幣)		210		
						<u>264,349</u>		
<u>外幣負債</u>								
<u>貨幣性項目</u>								
美 元		15,262	27.68	(美元：新台幣)	\$	422,505		
日 圓		8,205	0.2405	(日圓：新台幣)		1,973		
						<u>424,478</u>		

109 年 12 月 31 日

	外	幣	匯	率	帳	面	金	額
<u>外幣資產</u>								
<u>貨幣性項目</u>								
美 元	\$	24,665	28.43	(美元：新台幣)	\$	701,216		
美 元		375	6.5249	(美元：人民幣)		10,681		
						<u>711,897</u>		
<u>外幣負債</u>								
<u>貨幣性項目</u>								
美 元		17,538	28.43	(美元：新台幣)	\$	498,910		
美 元		40	6.5249	(美元：人民幣)		1,128		
日 圓		11,267	0.2743	(日圓：新台幣)		3,091		
						<u>503,129</u>		

具重大影響之外幣兌換損益已實現及未實現如下：

外幣	110年度		109年度	
	匯率	淨兌換(損)益	匯率	淨兌換(損)益
美元	28.009 (美元：新台幣)	\$ 4,056	29.549 (美元：新台幣)	\$ 4,401
美元	6.4512 (美元：人民幣)	(5,348)	6.8996 (美元：人民幣)	(12,432)
		(\$ 1,292)		(\$ 8,031)

三五、附註揭露事項

(一) 重大交易事項及(二)轉投資事業相關資訊：

1. 資金貸與他人。(附表一)
2. 為他人背書保證。(附表二)
3. 期末持有有價證券情形(不包含投資子公司、關聯企業及合資權益部分)。(附表三)
4. 累積買進或賣出同一有價證券之金額達新臺幣 3 億元或實收資本額 20% 以上。(附表四)
5. 取得不動產之金額達新臺幣 3 億元或實收資本額 20% 以上。(附表五)
6. 處分不動產之金額達新臺幣 3 億元或實收資本額 20% 以上。(無)
7. 與關係人進、銷貨之金額達新臺幣 1 億元或實收資本額 20% 以上。(附表六)
8. 應收關係人款項達新臺幣 1 億元或實收資本額 20% 以上。(附表七)
9. 從事衍生工具交易。(附註七及十八)
10. 其他：母子公司間及各子公司間之業務關係及重要交易往來情形及金額。(附表八)
11. 被投資公司資訊。(附表九)

(三) 大陸投資資訊：

1. 大陸被投資公司名稱、主要營業項目、實收資本額、投資方式、資金匯出入情形、持股比例、投資損益、期末投資帳面金額、已匯回投資損益及赴大陸地區投資限額。(附表十)

2. 與大陸被投資公司直接或間接經由第三地區所發生下列之重大交易事項，及其價格、付款條件、未實現損益：(附表八及十一)

- (1) 進貨金額及百分比與相關應付款項之期末餘額及百分比。
- (2) 銷貨金額及百分比與相關應收款項之期末餘額及百分比。
- (3) 財產交易金額及其所產生之損益數額。
- (4) 票據背書保證或提供擔保品之期末餘額及其目的。
- (5) 資金融通之最高餘額、期末餘額、利率區間及當期利息總額。
- (6) 其他對當期損益或財務狀況有重大影響之交易事項，如勞務之提供或收受等。

(四) 主要股東資訊：股權比例達 5% 以上之股東名稱、持股數額及比例、
(附表十二)

三六、部門資訊

提供給主要營運決策者用以分配資源及評量部門績效之資訊，著重於每一交付或提供之產品或勞務之種類。合併公司之應報導部門如下：

電子設備部門－電池加工組裝及銷售。

建設部門－住宅不動產之建造及銷售。

(一) 部門收入與營運結果

合併公司之收入與營運結果依應報導部門分析如下：

	電 子 設 備	建 設	總 計
<u>110年度</u>			
來自外部客戶收入	\$ 2,208,360	\$ -	\$ 2,208,360
部門間收入	-	-	-
部門收入	<u>\$ 2,208,360</u>	<u>\$ -</u>	<u>\$ 2,208,360</u>
部門損失	<u>(\$ 99,673)</u>	<u>(\$ 15,104)</u>	<u>(\$ 114,777)</u>
利息收入			174
其他收入			5,453
其他利益及損失			(12,012)
採用權益法之關聯企業損益份額			(29,848)
財務成本			<u>(17,195)</u>
稅前淨損			<u>(\$ 168,205)</u>

(接次頁)

(承前頁)

	電	子	設	備	建	設	總	計
109年度								
來自外部客戶收入	\$	2,223,818	\$	-				\$ 2,223,818
部門間收入		<u>-</u>		<u>-</u>				<u>-</u>
部門收入	\$	<u>2,223,818</u>	\$	<u>-</u>				<u>\$ 2,223,818</u>
部門損失	(\$	<u>100,452</u>)	(\$	<u>9,574</u>)				(\$ 110,026)
利息收入								1,764
其他收入								17,399
其他利益及損失								(43,726)
採用權益法之關聯企業損益份額								939
財務成本								(<u>6,783</u>)
稅前淨損								(\$ <u>140,433</u>)

以上報導之部門收入均係與外部客戶交易所產生。110 及 109 年度並無任何部門間銷售。

部門利益係指各個部門所賺取之利潤，不包含應分攤之總部管理成本與其他收入、其他利益及損失、採用權益法之關聯企業損益份額及財務成本。此衡量金額係提供予主要營運決策者，用以分配資源予部門及評量其績效。

(二) 部門總資產及負債

	110年12月31日	109年12月31日
<u>部 門 資 產</u>		
電子設備部門	\$ 2,461,452	\$ 1,818,349
建設部門	<u>1,218,645</u>	<u>1,068,181</u>
合併資產總額	<u>\$ 3,680,097</u>	<u>\$ 2,886,530</u>
<u>部 門 負 債</u>		
電子設備部門	\$ 1,767,949	\$ 1,250,637
建設部門	<u>813,657</u>	<u>635,875</u>
合併負債總額	<u>\$ 2,581,606</u>	<u>\$ 1,886,512</u>

基於監督部門績效及分配資源予各部門之目的：

1. 除採用權益法之關聯企業、其他金融資產與當期及遞延所得稅資產以外之所有資產均分攤至應報導部門。商譽已分攤至應報導部門。應報導部門共同使用之資產係按各別應報導部門所賺取之收入為基礎分攤；以及
2. 除借款、其他金融負債與當期及遞延所得稅負債以外之所有負債均分攤至應報導部門。應報導部門共同承擔之負債係按部門資產之比例分攤。

(三) 主要產品及勞務之收入

合併公司主要產品及勞務之收入係按營運部門作區分，可參考部門收入資訊之揭露。

(四) 地區別資訊

合併公司主要於兩個地區營運－台灣與中國。

合併公司來自外部客戶之收入依營運地點區分之資訊列示如下：

	110年度	109年度
韓 國	\$ 1,926,080	\$ 2,132,791
台 灣	227,662	43,864
其 他	54,618	47,163
	<u>\$ 2,208,360</u>	<u>\$ 2,223,818</u>

(五) 主要客戶資訊

來自單一客戶之收入達合併公司收入總額之 10% 以上者如下：

	110年度	109年度
L 公司 (註 1)	<u>\$ 1,926,080</u>	<u>\$ 2,132,791</u>

註 1：係來自電子設備收入。

三七、非現金交易

合併公司於 110 及 109 年度進行下列僅有部分現金（收）付之投資及融資活動：

	<u>110年度</u>	<u>109年度</u>
發放現金股利		
發放現金股利數	\$ -	\$ 41,048
減：發放予子公司股利調整		
資本公積	-	(2,792)
股利支付數	<u>\$ -</u>	<u>\$ 38,256</u>
購買不動產、廠房及設備		
不動產、廠房及設備增加數	\$ 748,167	\$ 432,611
加：期初應付設備款	57,191	7,686
減：期末應付設備款	(17,761)	(57,191)
支付現金	<u>\$ 787,597</u>	<u>\$ 383,106</u>
支付之利息		
利息費用	\$ 13,159	\$ 3,832
加：期初應付利息	217	-
減：期末應付利息	(190)	(217)
支付之利息費用	<u>\$ 13,186</u>	<u>\$ 3,615</u>

西勝國際股份有限公司及其子公司
資金貸與他人

民國 110 年 1 月 1 日至 12 月 31 日

附表一

單位：除另予註明者外
，為新台幣仟元

編號 (註 1)	貸出資金之公司 西勝國際股份 有限公司	貸與對象 美勝美開發股份 有限公司	往來項目 (註 2) 關係人 帳列之應收 關係企業 款項	是否為 本期最高 餘額 (註 3)	\$ 85,000	期末 餘額 (註 8)	實際 動支 金額	利率 區間	資金 貸與 性質 (註 4)	業務 往來 金額 (註 5)	來 有 短期 融 資 金 必 要 之 原 因 (註 6)	提 列 帳 項	抵 押 名 稱	保 價		品 質 價 值 (註 7)	對 個 別 對 象 資 金 貸 與 限 額 (註 7)	資 金 限 額 (註 7)	與 備 註
														擔 稱	價				
0				是	\$ 85,000	\$ 85,000	\$ -	-	2	\$ -	-	\$ -	無	\$ -	\$ -	98,977	\$ 395,910		

註 1：編號欄之說明如下：

- (1) 發行人填 0。
- (2) 被投資公司按公司別由阿拉伯數字 1 開始依序編號。

註 2：帳列之應收關係企業款項、應收關係人款項、股東往來、預付款、暫付款...等項目，如屬資金貸與性質者均須填入此欄位。

註 3：當年度資金貸與他人之最高餘額。

註 4：資金貸與性質應填入屬業務往來者或屬有短期融通資金之必要者。

(1) 有業務往來填 1。

(2) 有短期資金融通之必要者填 2。

註 5：資金貸與性質屬業務往來者，應填入業務往來金額。業務往來金額係指貸出資金之公司與貸與對象最近一年度之業務往來金額。

註 6：資金貸與性質屬有短期融通資金之必要者，應具體說明必要貸與資金之原因及貸與對象之資金用途，例如：償還借款、購置設備、營業週轉...等。

註 7：應填入公司依資金貸與他人作業程序，所訂定對個別對象資金貸與之限額及資金貸與總限額，並於備註欄說明資金貸與個別對象及總限額之計算方法。

(1) 對個別借款公司資金貸與之限額，以不超過母公司最近期財務報表淨值 10% 為限。

(2) 資金貸與總額，以不超過母公司財務報表淨值 40% 為限。

註 8：若公開發行公司依據公開發行公司資金貸與及背書保證處理準則第 14 條第 1 項將資金貸與逐筆董事會決議，雖尚未撥款，仍應將董事會決議金額列入公告餘額，以揭露其承擔風險；惟嗣後資金償還，則應揭露其償還後餘額，以反應風險之調整。若公開發行公司依據處理準則第 14 條第 2 項經董事會決議授權董事長於一定額度及一年期間內分次撥貸或循環動用，仍應以董事會通過之資金償還額作為公告申報之餘額，雖嗣後資金償還，惟考量仍可能再次撥貸，故仍應以董事會通過之資金償還額作為公告申報之餘額。

西勝國際股份有限公司及其子公司
為他人背書保證

民國 110 年 1 月 1 日至 12 月 31 日

附表二

單位：新台幣仟元／外幣仟元

編號	背書保證者稱公司	被背書保證對象稱公司	對關係	對單一企業背書保證金額	本期最高背書保證餘額	期末背書保證餘額	實際動支金額	以財產擔保之背書保證金額	累計背書保證金額佔最近期財務報表淨值之比率(%)	背書保證最高金額	背書保證對子公司背書保證	屬子公司對母公司背書保證	屬對大陸地區背書保證	註
0	西勝國際股份有限公司	誠美開發股份有限公司	(5)	\$ 395,910	\$ 200,000	\$ -	\$ -	\$ -	-	\$ 989,774	N	N	N	
0	西勝國際股份有限公司	重慶詔勝電子科技有限公司	(2)	989,774	26,160 RMB	26,064 RMB	-	-	2.63%	989,774	Y	N	Y	
0	西勝國際股份有限公司	美勝美開發股份有限公司	(2)	989,774	250,000 RMB	250,000 RMB	-	-	25.26%	989,774	Y	N	N	
0	美勝美開發股份有限公司	西勝國際股份有限公司	(3)	418,142	160,000	160,000	-	-	38.26%	418,142	N	Y	N	

註 1：編號欄之說明如下：

- (1) 發行人填 0。
- (2) 被投資公司按公司別由阿拉伯數字 1 開始依序編號。
- 註 2：背書保證者與被背書保證對象之關係有下列 7 種，標示種類即可：
 - (1) 有業務往來之公司。
 - (2) 公司直接及間接持有表決權之股份超過 50% 之公司。
 - (3) 直接及間接對公司持有表決權之股份超過 50% 之公司。
 - (4) 公司直接及間接持有表決權股份達 90% 以上之公司間。
 - (5) 基於承攬工程需要之同業間或共同起造人間依合約規定互保之公司。
 - (6) 因共同投資關係由全體出資股東依其持股比例對其背書保證之公司。
 - (7) 同業間依消費者保護法規範從事預售屋銷售合約之履約保證連帶擔保。

註 3：依本公司於 110 年 8 月 11 日股東會決議通過修正為他人背書保證作業程序，因承攬工程需要之同業間依合約規定互保，不得超過本公司淨值之百分之四十 989,774 仟元 x40%=395,910 仟元，本公司已於 110 年 3 月 24 日董事會決議撤銷對誠美開發股份有限公司之背書保證；本公司對子、孫公司背書保證之限額不超過本公司淨值百分之百；對外背書保證之金額以不超過本公司淨值之 100% 為限。

註 4：當年度為他人背書保證之最高餘額。

註 5：應填列董事會通過之金額。但董事會依公開發行公司資金貸與及背書保證處理準則第十二條第八款授權董事長決行者，係指董事長決行之金額。

註 6：應輸入被背書保證公司於使用背書保證餘額範圍內之實際動支金額。

註 7：屬上市櫃母公司對子公司背書保證者、屬子公司對上市櫃母公司背書保證者、屬大陸地區背書保證者始須填列 Y。

西勝國際股份有限公司及其子公司

期末持有有價證券情形

民國 110 年 12 月 31 日

附表三

單位：除另註明者外，
為新台幣仟元

持有之公司	有價證券種類及名稱	與有價證券發行人之關係	帳列科目	期股數 / 單位	帳面金額	持股比例 %	市價或淨值	備註
西勝國際股份有限公司	興櫃股票 機光科技股份有限公司	無	透過其他綜合損益按公允價值衡量之金融資產－非流動	1,420,000	\$ 28,074	5.64%	\$ 28,074	
	非上市(櫃)股票 湛精股份有限公司	無	透過其他綜合損益按公允價值衡量之金融資產－非流動	3,333,333	<u>6,733</u>	2.82%	<u>6,733</u>	
					<u>\$ 34,807</u>		<u>\$ 34,807</u>	

註 1：投資子公司、關聯企業及合資權益相關資訊，請參閱附表九及附表十。

西勝國際股份有限公司及其子公司

累積買進或賣出同一有價證券之金額達新臺幣 3 億元或實收資本額 20% 以上

民國 110 年 1 月 1 日至 12 月 31 日

附表四

單位：除另予註明者外
，為新台幣仟元

買、賣之公司	有價證券種類及名稱	科目	交易對象	關係	期		初買		入賣		出期		本	
					股	金	額	股	金	額	股	金	損益	金
西勝國際股份有限公司	股票 品睿綠能科技股份有限公司	採用權益法之投資	品睿綠能科技股份有限公司	無	-	\$ -	-	9,433,962	取得股權 \$ 250,000 投資損失 (30,686) 資本公積 4,529 其他權益 (16,271)	-	\$ -	-	9,433,962	\$ 207,572

西勝國際股份有限公司及其子公司

取得不動產之金額達新臺幣 3 億元或實收資本額 20% 以上

民國 110 年 1 月 1 日至 12 月 31 日

附表五

單位：除另予註明者外，
為新台幣仟元

取得不動產之公司	財產名稱	事實發生日期	交易金額	價款支付情形	交易對象	關係	所有權人	交易對象為關係人者，其前次移轉資料與發行人之關係	移轉日期	金額	價格參考依據	取得目的及使用情形	其他約定事項
西勝國際股份有限公司	新北市副都心段一小段 388 地號	110.01.14 (董事會) 110.04.29 (過戶日)	\$ 692,067	依雙方約定之條件支付對價	黃柏菁及一自然 人	註 1	黃先生	本公司董事長之父	101.04.06	贈與	不動產估價報告 (註 2)	供營業使用	無

註 1：黃柏菁為本公司董事長之二等親。

註 2：經中華徵信不動產估價師聯合事務所於 109 年 11 月 27 日出具勘估標的物報告，依勘估標的比較價格為 693,564 仟元。

經展茂不動產估價師聯合事務所於 109 年 12 月 10 日出具勘估標的物報告，依勘估標的比較價格為 692,068 仟元。

西勝國際股份有限公司及其子公司
與關係人進、銷貨之金額達新臺幣 1 億元或實收資本額 20% 以上

民國 110 年 1 月 1 日至 12 月 31 日

單位：新台幣仟元

附表六

進(銷)貨之公司	交易對象名稱	關係	交易		情形		交易條件與一般交易原	應收(付)票據、帳款	備註
			進(銷)貨金	額	佔總進(銷)貨之比率	授信期			
西勝國際股份有限公司	重慶西勝電子科技有限公司	同一聯屬公司	加工費	\$ 545,650	29	與一般廠商相同	依雙方議定價格計價	(\$ 143,739)	76
			進貨	144,010	8	與一般廠商相同	依雙方議定價格計價		
重慶西勝電子科技有限公司	西勝國際股份有限公司	同一聯屬公司	加工收入	545,650	79	與一般客戶相同	依雙方議定價格計價	143,739	99
			銷貨收入	144,010	21	與一般廠商相同	依雙方議定價格計價		

註 1：上述交易於編制合併財務報表時已沖銷。

西勝國際股份有限公司及其子公司
應收關係人款項達新臺幣 1 億元或實收資本額 20% 以上

民國 110 年 12 月 31 日

單位：除另予註明者外
，為新台幣仟元

附表七

帳列應收款項之公司	交易對象	名稱	關係	應收款項餘額 (註 1)	週轉	率	逾金	逾期應收金額	關係處	關	係	人	款	項	式	應	收	後	收	回	金	額	提	項	損	列	失	金	額	抵
重慶西勝電子科技有限公司	台灣西勝公司		母公司	\$ 143,739	5.13		\$	-				-				\$	92,963							\$						-

註 1：上述交易於編制合併財務報表時已沖銷。

西勝國際股份有限公司及其子公司
 母子公司間之業務關係及重要交易往來情形及金額

民國 110 年 1 月 1 日至 12 月 31 日

附表八

單位：新台幣仟元

編號 (註 1)	交易人 名稱	交易往來對象	與交易人之關係 (註 2)	交易		往來		情形	
				科目	金額	交易	條件	佔合併總資產之比率 (註 3)	或營業收 之比率
0	西勝國際股份有限公司	Techone Trading Limited 重慶西勝電子科技有限公司	1	應付帳款	\$ 44,231	與一般客戶	無重大差異	1	
			1	加工費	545,650	依雙方議定價	價格計價	25	
			1	進貨	144,010	依雙方議定價	價格計價	7	
			1	銷貨收入	76,902	依雙方議定價	價格計價	3	
			1	其他應付款	143,739	與一般客戶	無重大差異	4	
		重慶西勝電子科技有限公司	1	進貨	39,024	依雙方議定價	價格計價	2	
			1	修繕費	237	依雙方議定價	價格計價	-	
			1	其他費用	1,165	與一般客戶	無重大差異	-	
			1	應付帳款	5,472	與一般客戶	無重大差異	-	
			3	應付帳款	15,706	與一般客戶	無重大差異	-	
1	重慶西勝電子科技有限公司	重慶西勝電子科技有限公司	3	銷貨成本	46,057	依雙方議定價	價格計價	2	

註 1：母公司及子公司相互間之業務往來資訊應分別於編號欄註明，編號之填寫方法如下：

- (1) 母公司填 0。
- (2) 子公司依公司別由阿拉伯數字 1 開始依序編號。

註 2：與交易人之關係有以下三種，標示種類即可：

- (1) 母公司對子公司。
- (2) 子公司對母公司。
- (3) 子公司對子公司。

註 3：交易往來金額佔合併總營業收或總資產比率之計算，若屬資產負債項目者，以期未餘額佔合併總資產之方式計算；若屬損益項目者，以期中累積金額佔合併總營業收之方式計算。

西勝國際股份有限公司及其子公司
被投資公司資訊、所在地區...等相關資訊

民國 110 年 1 月 1 日至 12 月 31 日

附表九

單位：新台幣仟元／外幣仟元

投資公司名稱	被投資公司名稱	所在地區	主要營業項目	原始投 本期 金額	資 去 年 底 股 額	未 數 比	持 率	有 被 本 期 金 額	投 資 公 司 損 益	本 期 認 列 之 損 益	註
西勝國際股份有限公司	C-TECH CORP.	模里西斯	投資	\$ 549,571 (USD 18,100)	\$ 549,571 (USD 18,100)	18,100,000	100.00	\$ 486,331	9,261	(9,261)	
西勝國際股份有限公司	Golden Capital International CORP. 美勝美開發股份有限公司	安圭拉	投資	55,131 (USD 1,728)	55,131 (USD 1,728)	1,727,955	100.00	3,009	24	(24)	
西勝國際股份有限公司	美勝美開發股份有限公司	台灣	住宅及大樓開發租賃業	367,375	367,375	37,000,000	74.00	309,425	14,164	(10,482)	
西勝國際股份有限公司	吳勝光電股份有限公司	台灣	生產及銷售 OLED 模組	-	925	-	-	-	-	-	註 1、註 3
西勝國際股份有限公司	品睿綠能科技股份有限公司	台灣	汽機車零件製造業	250,000	-	9,433,962	20.30	207,572	156,985	(30,686)	
C-TECH CORP.	Techone Trading Limited	薩摩亞	國際貿易業務	3,185 (USD 100)	3,185 (USD 100)	100,000	100.00	44,399	5,906	(5,906)	
C-TECH CORP.	C-TECH HOLDING CORP.	薩摩亞	投資	364,371 (USD 12,000)	364,371 (USD 12,000)	12,000,100	100.00	343,110	25,211	25,211	
C-TECH CORP.	C-TECH INTERNATIONAL LTD. 展麗股份有限公司	塞席爾	投資	181,948 (USD 6,000)	181,948 (USD 6,000)	6,000,000	100.00	98,803	28,565	(28,565)	
美勝美開發股份有限公司	展麗股份有限公司	台灣	汽、機車零件配備零售業	-	100	-	-	-	-	838	註 1、註 2

註 1：係按被投資公司同期間未經會計師查核之財務報表認列。

註 2：110 年 3 月出售所有股權。

註 3：110 年 1 月清算完成。

西勝國際股份有限公司及其子公司
大陸投資資訊

民國 110 年 1 月 1 日至 12 月 31 日

單位：新台幣仟元

附表十

大陸被投資公司名稱	主要營業項目	實收資本額	投資方式	本期末自台灣匯出投資金額	本期末自台灣匯出投資金額	本期末自台灣匯出投資金額	本期末自台灣匯出投資金額	被投資公司本期損益	本公司直接或間接持股比例	本期末投資金額	截至本期末已匯回投資收益	備註
重慶西勝電子科技 有限公司	生產筆記型電腦電池 模組	\$ 364,370	(2)	\$ 364,370	\$ 364,370	\$ 364,370	\$ 364,370	\$ 25,211	100	\$ 343,102	-	
重慶西勝電子科技 有限公司	生產及銷售電池模組 之塑膠殼料	181,948	(2)	181,948	181,948	181,948	181,948	(28,565)	100	98,801	-	

本期末大陸地區投資金額	\$ 546,318
本期末自台灣匯出投資金額	\$ 546,318
本期末自台灣匯出投資金額	\$ -

註 1：投資方式區分為下列三種，標示種類別即可：

- (1) 直接赴大陸地區從事投資。
- (2) 透過第三地區公司再投資大陸（請註明該第三地區之投資公司）。
- (3) 其他方式。

註 2：本期認列投資損益欄中：

- (1) 若屬籌備中，尚無投資損益者，應予註明。
- (2) 投資損益認列基礎分為下列三種，應予註明。
 - A. 經與中華民國會計師事務所所有合作關係之國際性會計師事務所查核簽證之財務報表。
 - B. 經台灣母公司簽證會計師查核簽證之財務報表。
 - C. 其他。

註 3：依據 97 年 8 月 29 日經審字第 09704604680 號函「在大陸地區從事投資或技術合作審查原則」規定，對大陸投資累計金額或比例上限，以淨值之 60% 或新台幣 8,000 萬元取較高者為限，但經經濟部工業局核發符合企業營運總部營業範圍證明文企業或跨國企業在子公司不在此限，本公司業已申請企業營運總部，有效期間自 109 年 10 月 30 日起至 112 年 10 月 29 日止，故 110 年 12 月 31 日無限額規定。

註 4：本表相關數字應以新台幣列示。

西勝國際股份有限公司及其子公司
與大陸被投資公司直接或間接經由第三地區所發生下列之重大交易事項及其價格、付款條件、未實現損益及其他相關資訊

民國 110 年 1 月 1 日至 12 月 31 日

附表十一

單位：新台幣仟元

大陸被投資公司名稱	交易類別	金額	價格	交付	易 款 條 件	條 件 與 一 般 交 易 之 比 較	件 應 收 (付) 票 據 、 帳 款 額 百 分 比	未 實 現 損 益	備 註
重慶西勝電子科技有限公司	加工費	\$ 545,650	議	價	依合約規定	一般交易付款條件	76	\$ -	
	進	144,010	議	價	依合約規定	一般交易付款條件			
	銷貨收入	76,902	議	價	依合約規定	一般交易付款條件			

西勝國際股份有限公司

主要股東資訊

民國 110 年 12 月 31 日

附表十二

主 要 股 東 名 稱	股 份	
	持有股數 (股)	持 股 比 例
永豐商業銀行受託保管全盛國際有限公司投資專戶	5,584,000	5.69%

註 1：本表主要股東資訊係由集保公司以當季季底最後一個營業日，計算股東持有公司已完成無實體登錄交付（含庫藏股）之普通股及特別股合計達 5% 以上資料。本公司合併財務報告所記載股本與實際已完成無實體登錄交付股數，可能因編製計算基礎不同或有差異。

註 2：上開資料如屬股東將持股交付信託，係以受託人開立信託專戶之委託人個別分戶揭示。至於股東依據證券交易法令辦理持股超過 10% 之內部人股權申報，其持股包括本人持股加計其交付信託且對信託財產具有運用決定權股份等，有關內部人股權申報資料請參閱公開資訊觀測站。

會計師查核報告

西勝國際股份有限公司 公鑒：

查核意見

西勝國際股份有限公司民國 110 年及 109 年 12 月 31 日之個體資產負債表，暨民國 110 年及 109 年 1 月 1 日至 12 月 31 日之個體綜合損益表、個體權益變動表與個體現金流量表，以及個體財務報表附註（包括重大會計政策彙總），業經本會計師查核竣事。

依本會計師之意見，基於本會計師之查核結果及其他會計師之查核報告及（請參閱其他事項段）上開個體財務報表在所有重大方面係依照證券發行人財務報告編製準則編製，足以允當表達西勝國際股份有限公司民國 110 年及 109 年 12 月 31 日之個體財務狀況，暨民國 110 年及 109 年 1 月 1 日至 12 月 31 日之個體財務績效及個體現金流量。

查核意見之基礎

本會計師係依照會計師查核簽證財務報表規則及一般公認審計準則執行查核工作。本會計師於該等準則下之責任將於會計師查核個體財務報表之責任段進一步說明。本會計師所隸屬事務所受獨立性規範之人員已依會計師職業道德規範，與西勝國際股份有限公司保持超然獨立，並履行該規範之其他責任。基於本會計師之查核結果及其他會計師之查核報告，本會計師相信已取得足夠及適切之查核證據，以作為表示查核意見之基礎。

關鍵查核事項

關鍵查核事項係指依本會計師之專業判斷，對西勝國際股份有限公司民國 110 年度個體財務報表之查核最為重要之事項。該等事項已於查核個體財務報表整體及形成查核意見之過程中予以因應，本會計師並不對該等事項單獨表示意見。

茲對西勝國際股份有限公司民國 110 年度個體財務報表之關鍵查核事項敘明如下：

特定客戶銷貨收入出貨之真實性

西勝國際股份有限公司民國 110 年度對特定客戶之銷貨收入對營業收入淨額具明顯影響，因是將對該等特定客戶銷貨收入出貨之真實性列為民國 110 年度關鍵查核事項。有關收入認列之會計政策，詳個體財務報告附註四(十二)。

本會計師對於上述特定客戶銷貨收入出貨真實性已執行之主要查核程序如下：

1. 瞭解上述特定客戶銷貨收入流程之內部控制制度設計與執行，並測試攸關控制之執行有效性。
2. 取得特定客戶銷貨收入明細並選樣測試，核對相關出貨佐證文件及貨款收回情形，以確認銷貨收入出貨之真實性。

其他事項一提及其他會計師之查核

列入上開個體財務報表中，民國 110 年部分採權益法投資關聯企業之財務報表未經本會計師查核，而係由其他會計師查核。因此，本會計師對上開個體財務報表所表示之意見中，有關關聯企業財務報表所列之金額及個體財務報告附註十三與附註三二所揭露之相關資訊，係依據其他會計師之查核報告認列。民國 110 年 12 月 31 日對前述公司之採用權益法之投資餘額為新台幣 207,572 仟元，占個體資產總額 7%；民國 110 年 1 月 1 日至 12 月 31 日對前述公司採用權益法認列之關聯企業損失之份額為新台幣 30,686 仟元，占年度個體稅前淨損總額之 19%。

管理階層與治理單位對個體財務報表之責任

管理階層之責任係依照證券發行人財務報告編製準則編製允當表達之個體財務報表，且維持與個體財務報表編製有關之必要內部控制，以確保個體財務報表未存有導因於舞弊或錯誤之重大不實表達。

於編製個體財務報表時，管理階層之責任亦包括評估西勝國際股份有限公司繼續經營之能力、相關事項之揭露，以及繼續經營會計基礎之採用，除非管理階層意圖清算西勝國際股份有限公司或停止營業，或除清算或停業外別無實際可行之其他方案。

西勝國際股份有限公司之治理單位（含審計委員會）負有監督財務報導流程之責任。

會計師查核個體財務報表之責任

本會計師查核個體財務報表之目的，係對個體財務報表整體是否存有導因於舞弊或錯誤之重大不實表達取得合理確信，並出具查核報告。合理確信係高度確信，惟依照一般公認審計準則執行之查核工作無法保證必能偵出個體財務報表存有之重大不實表達。不實表達可能導因於舞弊或錯誤。如不實表達之個別金額或彙總數可合理預期將影響個體財務報表使用者所作之經濟決策，則被認為具有重大性。

本會計師依照一般公認審計準則查核時，運用專業判斷並保持專業上之懷疑。本會計師亦執行下列工作：

1. 辨認並評估個體財務報表導因於舞弊或錯誤之重大不實表達風險；對所評估之風險設計及執行適當之因應對策；並取得足夠及適切之查核證據以作為查核意見之基礎。因舞弊可能涉及共謀、偽造、故意遺漏、不實聲明或踰越內部控制，故未偵出導因於舞弊之重大不實表達之風險高於導因於錯誤者。
2. 對與查核攸關之內部控制取得必要之瞭解，以設計當時情況下適當之查核程序，惟其目的非對西勝國際股份有限公司內部控制之有效性表示意見。
3. 評估管理階層所採用會計政策之適當性，及其所作會計估計與相關揭露之合理性。
4. 依據所取得之查核證據，對管理階層採用繼續經營會計基礎之適當性，以及使西勝國際股份有限公司繼續經營之能力可能產生重大疑慮之事件或情況是否存在重大不確定性，作出結論。本會計師若認為該等事件或情況存在重大不確定性，則須於查核報告中提醒個體財務報告使用者注意個體財務報表之相關揭露，或於該等揭露係屬不適當時修正查核意見。本會計師之結論係以截至查核報告日所取得之查核證據為基礎。惟未來事件或情況可能導致西勝國際股份有限公司不再具有繼續經營之能力。

5. 評估個體財務報表（包括相關附註）之整體表達、結構及內容，以及個體財務報表是否允當表達相關交易及事件。
6. 對於西勝國際股份有限公司內組成個體之財務資訊取得足夠及適切之查核證據，以對個體財務報表表示意見。本會計師負責查核案件之指導、監督及執行，並負責形成西勝國際股份有限公司查核意見。

本會計師與治理單位溝通之事項，包括所規劃之查核範圍及時間，以及重大查核發現（包括於查核過程中所辨認之內部控制顯著缺失）。

本會計師亦向治理單位提供本會計師所隸屬事務所受獨立性規範之人員已遵循會計師職業道德規範中有關獨立性之聲明，並與治理單位溝通所有可能被認為會影響會計師獨立性之關係及其他事項（包括相關防護措施）。

本會計師從與治理單位溝通之事項中，決定對西勝國際股份有限公司民國 110 年度個體財務報表查核之關鍵查核事項。本會計師於查核報告中敘明該等事項，除非法令不允許公開揭露特定事項，或在極罕見情況下，本會計師決定不於查核報告中溝通特定事項，因可合理預期此溝通所產生之負面影響大於所增進之公眾利益。

勤業眾信聯合會計師事務所

會計師 郭 乃 華

郭 乃 華



會計師 李 麗 鳳

李 麗 鳳



金融監督管理委員會核准文號
金管證審字第 1070323246 號

證券暨期貨管理委員會核准文號
台財證六字第 0930128050 號

中 華 民 國 111 年 3 月 28 日



民國 110 年 12 月 31 日

單位：新台幣仟元

代 碼	資 產	110年12月31日			109年12月31日		
		金	額	%	金	額	%
	流動資產						
1100	現金及約當現金(附註六)	\$	71,576	3	\$	172,195	8
1136	按攤銷後成本衡量之金融資產—流動(附註九、十及三一)		42,131	1		700	-
1170	應收帳款—非關係人(附註十一及二一)		273,789	10		571,565	26
1200	其他應收款(附註十一)		2,915	-		3,255	-
130X	存貨(附註十二)		206,998	7		97,245	5
1470	其他流動資產		15,574	1		16,915	1
11XX	流動資產總計		<u>612,983</u>	<u>22</u>		<u>861,875</u>	<u>40</u>
	非流動資產						
1510	透過損益按公允價值衡量之金融資產—非流動(附註七及二七)		264	-		-	-
1517	透過其他綜合損益按公允價值衡量之金融資產—非流動(附註八及二七)		34,807	1		54,885	3
1550	採用權益法之投資(附註十三)		1,006,337	36		822,401	38
1600	不動產、廠房及設備(附註十四、二八及二九)		1,114,223	40		386,944	18
1755	使用權資產		11,177	-		452	-
1780	其他無形資產		13,218	1		6,117	-
1840	遞延所得稅資產(附註二三)		12,799	-		11,045	-
1920	存出保證金		2,380	-		1,716	-
1915	預付設備款		5,649	-		15,788	1
15XX	非流動資產總計		<u>2,200,854</u>	<u>78</u>		<u>1,299,348</u>	<u>60</u>
1XXX	資 產 總 計	\$	<u>2,813,837</u>	<u>100</u>	\$	<u>2,161,223</u>	<u>100</u>
	負債及權益						
	流動負債						
2100	短期借款(附註十五、二七及二九)	\$	681,381	24	\$	256,913	12
2110	應付短期票券(附註十五)		44,000	2		-	-
2120	透過損益按公允價值衡量之金融負債—流動(附註七及二七)		58	-		-	-
2150	應付票據		-	-		115	-
2170	應付帳款—非關係人(附註十七及二七)		319,638	11		476,182	22
2180	應付帳款—關係人(附註十七、二七及二八)		49,703	2		78,999	4
2200	其他應付款(附註十八及二七)		51,273	2		73,348	3
2220	其他應付款—關係人(附註十八、二七及二八)		143,739	5		111,630	5
2230	本期所得稅負債(附註二三)		-	-		24,903	1
2280	租賃負債—流動		3,388	-		459	-
2320	一年或一營業週期內到期長期借款(附註十五及二七)		6,667	-		-	-
2399	其他流動負債(附註二一)		18,038	1		14,876	1
21XX	流動負債總計		<u>1,317,885</u>	<u>47</u>		<u>1,037,425</u>	<u>48</u>
	非流動負債						
2530	應付公司債(附註十六及二七)		99,390	4		-	-
2540	長期借款(附註十五、二七及二九)		391,711	14		230,000	11
2570	遞延所得稅負債(附註二三)		1,097	-		-	-
2580	租賃負債—非流動		7,795	-		-	-
2640	淨確定福利負債(附註十九)		6,185	-		6,185	-
25XX	非流動負債總計		<u>506,178</u>	<u>18</u>		<u>236,185</u>	<u>11</u>
2XXX	負債總計		<u>1,824,063</u>	<u>65</u>		<u>1,273,610</u>	<u>59</u>
	權益(附註二十)						
3110	普通股		981,314	35		820,960	38
3200	資本公積		403,049	14		256,918	12
	保留盈餘						
3310	法定盈餘公積		15,854	1		15,854	1
3320	特別盈餘公積		25,808	1		25,808	1
3350	待彌補虧損		(312,687)	(11)		(147,802)	(7)
3300	保留盈餘總計		<u>(271,025)</u>	<u>(9)</u>		<u>(106,140)</u>	<u>(5)</u>
3400	其他權益		(75,320)	(3)		(35,881)	(2)
3500	庫藏股票		(48,244)	(2)		(48,244)	(2)
3XXX	權益總計		<u>989,774</u>	<u>35</u>		<u>887,613</u>	<u>41</u>
	負債與權益總計	\$	<u>2,813,837</u>	<u>100</u>	\$	<u>2,161,223</u>	<u>100</u>

後附之附註係本個體財務報告之一部分。

董事長：黃宗偉



經理人：黃宗偉



會計主管：劉沂偉



西勝國際股份有限公司

個體綜合損益表

民國 110 年及 109 年 1 月 1 日至 12 月 31 日

單位：新台幣仟元，惟
每股虧損為元

代 碼		110年度		109年度	
		金 額	%	金 額	%
	營業收入（附註二一及二八）				
4110	銷貨收入	\$ 2,172,747	100	\$ 2,212,746	101
4170	銷貨退回	(921)	-	(11,904)	(1)
4190	銷貨折讓	(52)	-	(1,839)	-
4000	營業收入合計	2,171,774	100	2,199,003	100
5000	營業成本（附註十二、二二及二八）	(2,027,729)	(93)	(2,101,239)	(95)
5900	營業毛利	144,045	7	97,764	5
	營業費用（附註二二、二五及二八）				
6100	推銷費用	(45,248)	(2)	(44,373)	(2)
6200	管理費用	(123,172)	(6)	(103,401)	(5)
6300	研究發展費用	(79,112)	(3)	(45,349)	(2)
6450	預期信用減損迴轉利益	3,063	-	-	-
6000	營業費用合計	(244,469)	(11)	(193,123)	(9)
6900	營業淨損	(100,424)	(4)	(95,359)	(4)
	營業外收入及支出（附註二二及二八）				
7100	利息收入	75	-	1,617	-
7010	其他收入	4,525	-	6,205	-
7020	其他利益及（損失）	1,350	-	(29,686)	(1)
7050	財務成本	(16,544)	(1)	(5,358)	-
7070	採用權益法之子公司及關聯企業之損失份額	(50,453)	(2)	(22,686)	(1)
7000	營業外收入及支出合計	(61,047)	(3)	(49,908)	(2)
7900	稅前淨損	(161,471)	(7)	(145,267)	(6)
7950	所得稅費用（附註二三）	(3,343)	-	(15,969)	(1)

（接次頁）

(承前頁)

代 碼		110年度		109年度	
		金 額	%	金 額	%
8200	本年度淨損	(\$ 164,814)	(7)	(\$ 161,236)	(7)
	其他綜合損益(附註十九及二 三)				
8310	不重分類至損益之項目				
8311	確定福利計畫之再 衡量數	(89)	-	(419)	-
8316	透過其他綜合損益 按公允價值衡量 之權益工具投資 未實現評價損益	(20,078)	(1)	(13,075)	(1)
8326	採用權益法認列之 關聯企業及合資 其他綜合損益份 額	(16,238)	(1)	-	-
8349	與不重分類之項目 相關之所得稅	18	-	84	-
8360	後續可能重分類至損益 之項目				
8361	國外營運機構財務 報表換算之兌換 差額	(3,863)	-	3,753	-
8370	採用權益法認列之 關聯企業及合資 之其他綜合損益 之份額	(33)	-	-	-
8399	與可能重分類至損 益之項目相關之 所得稅	773	-	(752)	-
8300	本年度其他綜合損 益(稅後淨額)	(39,510)	(2)	(10,409)	(1)
8500	本年度綜合損失總額	(\$ 204,324)	(9)	(\$ 171,645)	(8)
	每股虧損(附註二四)				
9710	基 本	(\$ 1.92)		(\$ 2.11)	
9810	稀 釋	(\$ 1.92)		(\$ 2.11)	

後附之附註係本個體財務報告之一部分。

董事長：黃宗偉




經理人：黃宗偉



會計主管：劉沂偉





民國 110 年 12 月 31 日

單位：新台幣千元

代碼	說明	股本		資本公積	法定盈餘公積	特別盈餘公積	盈餘分配(待彌補虧損)	國外營運機構財務報表換算之兌換差額	透過其他綜合損益按公允價值衡量之金融資產	庫藏股	權益總額
		金額	股數(仟股)								
A1	109年1月1日餘額	\$ 820,960	82,096	\$ 252,043	\$ 8,819	\$ 17,308	\$ 70,352	(\$ 25,367)	(\$ 440)	(\$ 48,244)	\$ 1,095,431
B1	108年度盈餘指撥及分配	-	-	-	7,035	-	(7,035)	-	-	-	-
B3	提列法定盈餘公積	-	-	-	-	8,500	(8,500)	-	-	-	-
B5	提列特別盈餘公積	-	-	-	-	-	(41,048)	-	-	-	(41,048)
	本公司股東現金股利	-	-	-	-	-	-	-	-	-	-
D1	109年度淨損	-	-	-	-	-	(161,236)	-	-	-	(161,236)
D3	109年度稅後其他綜合損益	-	-	-	-	-	335	3,001	(13,075)	-	(10,409)
D5	109年度綜合損益總額	-	-	-	-	-	(161,571)	3,001	(13,075)	-	(171,645)
M1	發放子公司股利調整資本公積	-	-	2,792	-	-	-	-	-	-	2,792
N1	股份基礎給付	-	-	2,083	-	-	-	-	-	-	2,083
Z1	109年12月31日餘額	\$ 820,960	82,096	\$ 256,918	\$ 15,854	\$ 25,808	\$ 147,802	(\$ 22,366)	(\$ 13,515)	(\$ 48,244)	\$ 887,613
C5	其他資本公積變動： 因發行可轉換公司債認列權益組成部分	-	-	25,241	-	-	-	-	-	-	25,241
C7	一認股權而產生者 採用權益法認列之關聯企業之變動數	-	-	4,529	-	-	-	-	-	-	4,529
D1	110年度淨損	-	-	-	-	-	(164,814)	-	-	-	(164,814)
D3	110年度稅後其他綜合損益	-	-	-	-	-	71	(3,123)	(36,316)	-	(39,510)
D5	110年度綜合損益總額	-	-	-	-	-	(164,885)	(3,123)	(36,316)	-	(204,324)
II	可轉換公司債轉換	16,005	-	115,382	-	-	-	-	-	-	275,436
G1	員工認股權行使	30	-	501	-	-	-	-	-	-	801
N1	股份基礎給付	-	-	478	-	-	-	-	-	-	478
Z1	110年12月31日餘額	\$ 981,314	98,131	\$ 403,049	\$ 15,854	\$ 25,808	\$ 312,687	(\$ 25,489)	(\$ 49,831)	(\$ 48,244)	\$ 989,774

後附之附註係本個體財務報告之一部分。



董事長：黃宗偉



經理人：黃宗偉



會計主管：劉沂偉

西勝國際股份有限公司

個體現金流量表

民國 110 年及 109 年 1 月 1 日至 12 月 31 日

單位：新台幣仟元

代 碼		110年度	109年度
	營業活動之現金流量		
A10000	本年度稅前淨損	(\$ 161,471)	(\$ 145,267)
A20010	收益費損項目		
A20100	折舊費用	13,342	4,951
A20200	攤銷費用	4,322	1,685
A20300	預期信用減損迴轉利益	(3,063)	-
A20400	透過損益按公允價值衡量金融 資產及負債之(益)損	(5,595)	786
A20900	財務成本	16,544	5,358
A21200	利息收入	(75)	(1,617)
A21300	股利收入	(1,420)	-
A21900	股份基礎給付酬勞成本	478	2,083
A22400	採用權益法之子公司及關聯企 業損失份額	50,453	22,686
A23800	存貨跌價及呆滯回升利益	-	(1,992)
A24200	贖回可轉換公司債損失	-	18,751
A29900	租賃修改及減免利益	-	(4)
A30000	營業資產及負債之淨變動數		
A31150	應收帳款	300,839	190,861
A31180	其他應收款	340	3,526
A31200	存 貨	(109,753)	77,867
A31240	其他流動資產	1,159	(4,077)
A32130	應付票據	(115)	(2,286)
A32150	應付帳款	(156,544)	(95,310)
A32160	應付帳款—關係人	(29,296)	(83,243)
A32180	其他應付款	34,302	44,573
A32230	其他流動負債	3,162	(6,855)
A32240	淨確定福利負債	(89)	(154)
A33000	營運產生之現金	(42,480)	32,322
A33100	收取之利息	75	1,617
A33300	支付之利息	(13,159)	(2,510)
A33500	支付之所得稅	(27,930)	(4,656)
AAAA	營業活動之淨現金流(出)入	(83,494)	26,773

(接次頁)

(承前頁)

代 碼		110年度	109年度
	投資活動之現金流量		
B00010	取得透過其他綜合損益按公允價值 衡量之金融資產	\$ -	(\$ 40,000)
B00040	取得按攤銷後成本衡量之金融資產	(41,431)	-
B00050	處分按攤銷後成本衡量之金融資產	-	9,960
B00200	處分透過損益按公允價值衡量之金 融資產	4,069	-
B01800	取得採用權益法之投資	(250,000)	-
B01900	處分採用權益法之投資	6	-
B02300	子公司退回股款	-	4,574
B02700	取得不動產、廠房及設備	(751,941)	(313,018)
B03700	存出保證金增加	(664)	-
B03800	存出保證金減少	-	317
B04500	購置無形資產	(11,423)	(5,707)
B07100	預付設備款增加	(1,799)	(9,443)
B07600	收取之股利	1,420	-
B09900	收取子公司股利	-	13,280
BBBB	投資活動之淨現金流出	(1,051,763)	(340,037)
	籌資活動之現金流量		
C00100	短期借款增加	424,468	169,913
C00500	應付短期票券增加	44,000	-
C01200	發行公司債	398,017	-
C01300	償還公司債	-	(403,958)
C01600	舉借長期借款	168,378	230,000
C04020	租賃本金償還	(1,026)	(1,418)
C04500	發放現金股利	-	(41,048)
C04800	員工執行認股權	801	-
CCCC	籌資活動之淨現金流入(出)	1,034,638	(46,511)
EEEE	本年度現金及約當現金減少數	(100,619)	(359,775)
E00100	年初現金及約當現金餘額	172,195	531,970
E00200	年底現金及約當現金餘額	\$ 71,576	\$ 172,195

後附之附註係本個體財務報告之一部分。

董事長：黃宗偉



經理人：黃宗偉



會計主管：劉沂偉



西勝國際股份有限公司

個體財務報表附註

民國 110 年及 109 年 1 月 1 日至 12 月 31 日

(除另註明外，金額以新台幣仟元為單位)

一、公司沿革

西勝國際股份有限公司(以下稱本公司)於 85 年 5 月設立於新北市之股份有限公司，主要營業項目為各種電池模組之製造與加工、電子零組件之開發及製造、買賣等。

本公司股票自 98 年 10 月 28 日起在財團法人中華民國證券櫃檯買賣中心上櫃買賣。

本個體財務報告係以本公司之功能性貨幣新台幣表達。

二、通過財務報告之日期及程序

本個體財務報告於 111 年 3 月 28 日經董事會通過。

三、新發布及修訂準則及解釋之適用

(一) 首次適用金融監督管理委員會(以下稱「金管會」)認可並發布生效之國際財務報導準則(IFRS)、國際會計準則(IAS)、解釋(IFRIC)及解釋公告(SIC)(以下稱「IFRSs」)

除下列說明外，適用修正後之金管會認可並發布生效之 IFRSs 將不致造成本公司會計政策之重大變動：

1. IFRS 9、IAS 39、IFRS 7、IFRS 4 及 IFRS 16 之修正「利率指標變革－第二階段」

本公司選擇適用該修正之實務權宜作法，處理利率指標變革導致之決定金融資產、金融負債及租賃負債之合約現金流量基礎之變動。若前述變動為利率指標變革之直接結果所必須，且新基礎在經濟上約當於變動前之基礎，係於決定基礎變動時視為有效利率變動。

2. IFRS 16 之修正「2021年6月30日後之新型冠狀病毒肺炎相關租金減讓」

本公司選擇適用該修正，將實務權宜作法之適用條件展延至111年6月30日以前到期之給付，實務權宜作法相關會計政策請參閱附註四。

(二) 111年適用之金管會認可之 IFRSs

<u>新發布 / 修正 / 修訂準則及解釋</u>	<u>IASB 發布之生效日</u>
「IFRSs 2018-2020 之年度改善」	2022年1月1日(註1)
IFRS 3 之修正「對觀念架構之引述」	2022年1月1日(註2)
IAS 16 之修正「不動產、廠房及設備：達到預定使用狀態前之價款」	2022年1月1日(註3)
IAS 37 之修正「虧損性合約—履行合約之成本」	2022年1月1日(註4)

註1：IFRS 9 之修正適用於2022年1月1日以後開始之年度報導期間所發生之金融負債之交換或條款修改；IAS 41「農業」之修正適用於2022年1月1日以後開始之年度報導期間之公允價值衡量；IFRS 1「首次採用 IFRSs」之修正係追溯適用於2022年1月1日以後開始之年度報導期間。

註2：收購日在年度報導期間開始於2022年1月1日以後之企業合併適用此項修正。

註3：於2021年1月1日以後始達管理階層預期運作方式之必要地點及狀態之廠房、不動產及設備適用此項修正。

註4：於2022年1月1日尚未履行所有義務之合約適用此項修正。

1. IFRSs 2018-2020 之年度改善

IFRSs 2018-2020 之年度改善修正若干準則，其中 IFRS 9「金融工具」之修正，為評估金融負債之交換或條款修改是否具有重大差異，比較新舊合約條款之現金流量折現值（包括簽訂新合約或修改合約所收付費用之淨額）是否有 10% 之差異時，前述所收付費用僅應包括借款人與貸款人間收付之費用。

2. IFRS 3 之修正「對觀念架構之引述」

該修正係更新對觀念架構之引述並新增收購者應適用 IFRIC 21「公課」以決定收購日是否存在產生公課支付負債之義務事項之規定。

3. IAS 16 之修正「不動產、廠房及設備：達到預定使用狀態前之價款」

該修正規定，為使不動產、廠房及設備達到能符合管理階層預期運作方式之必要地點及狀態而產出之項目之銷售價款，不宜作為該資產之成本減項。前述產出項目應按 IAS 2「存貨」衡量，並按所適用之準則將銷售價款及成本認列於損益。

該修正適用於 2021 年 1 月 1 日以後始達管理階層預期運作方式之必要地點及狀態之廠房、不動產及設備，本公司於首次適用該修正時，比較期間資訊應予重編。

4. IAS 37 之修正「虧損性合約－履行合約之成本」

該修正明訂，於評估合約是否係虧損性時，「履行合約之成本」應包括履行合約之增額成本（例如，直接人工及原料）及與履行合約直接相關之其他成本之分攤（例如，履行合約所使用之不動產、廠房及設備項目之折舊費用分攤）。

本公司將於首次適用該修正時，將累積影響數認列於首次適用日之保留盈餘。

除上述影響外，截至本個體財務報告通過發布日止，本公司評估其他準則、解釋之修正將不致對財務狀況與財務績效造成重大影響。

(三) IASB 已發布但尚未經金管會認可並發布生效之 IFRSs

<u>新發布／修正／修訂準則及解釋</u>	<u>IASB 發布之生效日(註1)</u>
IFRS 10 及 IAS 28 之修正「投資者與其關聯企業或合資間之資產出售或投入」	未定
IFRS 17「保險合約」	2023 年 1 月 1 日
IFRS 17 之修正	2023 年 1 月 1 日

(接次頁)

(承前頁)

<u>新發布／修正／修訂準則及解釋</u>	<u>IASB發布之生效日(註1)</u>
IFRS 17之修正「初次適用IFRS 17及IFRS 9—比較資訊」	2023年1月1日
IAS 1之修正「負債分類為流動或非流動」	2023年1月1日
IAS 1之修正「會計政策之揭露」	2023年1月1日(註2)
IAS 8之修正「會計估計之定義」	2023年1月1日(註3)
IAS 12之修正「與單一交易所產生之資產及負債有關之遞延所得稅」	2023年1月1日(註4)

註1：除另註明外，上述新發布／修正／修訂準則或解釋係於各該日期以後開始之年度報導期間生效。

註2：於2023年1月1日以後開始之年度報導期間推延適用此項修正。

註3：於2023年1月1日以後開始之年度報導期間所發生之會計估計變動及會計政策變動適用此項修正。

註4：除於2022年1月1日就租賃及除役義務之暫時性差異認列遞延所得稅外，該修正係適用於2022年1月1日以後所發生之交易。

1. IFRS 10及IAS 28之修正「投資者與其關聯企業或合資間之資產出售或投入」

該修正規定，若本公司出售或投入資產予關聯企業（或合資），或本公司喪失對子公司之控制，但保留對該子公司之重大影響（或聯合控制），若前述資產或前子公司符合IFRS 3「企業合併」對「業務」之定義時，本公司係全數認列該等交易產生之損益。

此外，若本公司出售或投入資產予關聯企業（或合資），或本公司在與關聯企業（或合資）之交易中喪失對子公司之控制，但保留對該子公司之重大影響（或聯合控制），若前述資產或前子公司不符合IFRS 3「業務」之定義時，本公司僅在與投資者對該等關聯企業（或合資）無關之權益範圍內認列該交

易所產生之損益，亦即，屬本公司對該損益之份額者應予以銷除。

2. IAS 1 之修正「將負債分類為流動或非流動」

該修正係釐清判斷負債是否分類為非流動時，應評估本公司於報導期間結束日是否具有遞延清償期限至報導期間後至少 12 個月之權利。若本公司於報導期間結束日具有該權利，無論本公司是否預期將行使該權利，負債係分類為非流動。該修正並釐清，若本公司須遵循特定條件始具有遞延清償負債之權利，本公司必須於報導期間結束日已遵循特定條件，即使貸款人係於較晚日期測試合併公司是否遵循該等條件亦然。

該修正規定，為負債分類之目的，前述清償係指移轉現金、其他經濟資源或本公司之權益工具予交易對方致負債之消滅。惟若負債之條款，可能依交易對方之選擇，以移轉本公司之權益工具而導致其清償，且若該選擇權依 IAS 32「金融工具：表達」之規定係單獨認列於權益，則前述條款並不影響負債之分類。

3. IAS 1 之修正「會計政策之揭露」

該修正明訂本公司應依重大之定義，決定應揭露之重大會計政策資訊。若會計政策資訊可被合理預期將影響一般用途財務報表之主要使用者以該等財務報表為基礎所作之決策，則該會計政策資訊係屬重大。該修正並釐清：

- 與不重大之交易、其他事項或情況相關之會計政策資訊係屬不重大，合併公司無需揭露該等資訊。
- 本公司可能因交易、其他事項或情況之性質而判斷相關會計政策資訊屬重大，即使金額不重大亦然。
- 並非與重大交易、其他事項或情況相關之所有會計政策資訊皆屬重大。

此外，該修正並舉例說明若會計政策資訊係與重大交易、其他事項或情況相關，且有下列情況時，該資訊可能屬重大：

- (1) 本公司於報導期間改變會計政策，且該變動導致財務報表資訊之重大變動；
- (2) 本公司自準則允許之選項中選擇其適用之會計政策；
- (3) 因缺乏特定準則之規定，本公司依 IAS 8「會計政策、會計估計變動及錯誤」建立之會計政策；
- (4) 本公司揭露其須運用重大判斷或假設所決定之相關會計政策；或
- (5) 涉及複雜之會計處理規定且財務報表使用者仰賴該等資訊方能了解該等重大交易、其他事項或情況。

4. IAS 8 之修正「會計估計之定義」

該修正明訂會計估計係指財務報表中受衡量不確定性影響之貨幣金額。本公司於適用會計政策時，可能須以無法直接觀察而必須估計之貨幣金額衡量財務報表項目，故須使用衡量技術及輸入值建立會計估計以達此目的。衡量技術或輸入值之變動對會計估計之影響若非屬前期錯誤之更正，該等變動係屬會計估計變動。

5. IAS 12 之修正「與單一交易所產生之資產及負債有關之遞延所得稅」

該修正釐清，原始認列時產生相同金額之應課稅及可減除暫時性差異之交易，不適用 IAS 12 原始認列之豁免規定。本公司將於 2022 年 1 月 1 日就與租賃及除役義務有關之所有可減除及應課稅暫時性差異認列遞延所得稅資產（若很有可能可減除所得以供可減除暫時性差異使用）及遞延所得稅負債，並於該日將累積影響數認列為保留盈餘初始餘額之調整。對租賃及除役義務以外之交易則自 2022 年 1 月 1 日以後發生者推延適用該修正。

除上述影響外，截至本個體財務報告通過發布日止，本公司仍持續評估其他準則、解釋之修正對財務狀況與財務績效之影響，相關影響待評估完成時予以揭露。

四、重大會計政策之彙總說明

(一) 遵循聲明

本個體財務報告係依照證券發行人財務報告編製準則編製。

(二) 編製基礎

除按公允價值衡量之金融工具及按確定福利義務現值減除計畫資產公允價值認列之淨確定福利負債外，本個體財務報告係依歷史成本基礎編製。

公允價值衡量依照相關輸入值之可觀察程度及重要性分為第 1 等級至第 3 等級：

1. 第 1 等級輸入值：係指於衡量日可取得之相同資產或負債於活絡市場之報價（未經調整）。
2. 第 2 等級輸入值：係指除第 1 等級之報價外，資產或負債直接（亦即價格）或間接（亦即由價格推導而得）之可觀察輸入值。
3. 第 3 等級輸入值：係指資產或負債之不可觀察之輸入值。

本公司於編製個體財務報告時，對投資子公司、關聯企業或合資係採權益法處理。為使本個體財務報告之本年度損益、其他綜合損益及權益與本公司合併財務報告中歸屬於本公司業主之本年度損益、其他綜合損益及權益相同，個體基礎與合併基礎下若干會計處理差異係調整「採用權益法之投資」、「採用權益法之子公司、關聯企業及合資損益份額」、「採用權益法之子公司、關聯企業及合資其他綜合損益份額」暨相關權益項目。

(三) 資產與負債區分流動與非流動之標準

流動資產包括：

1. 主要為交易目的而持有之資產；
2. 預期於資產負債表日後 12 個月內實現之資產；及
3. 現金及約當現金（但不包括於資產負債表日後逾 12 個月用以交換或清償負債而受到限制者）。

流動負債包括：

1. 主要為交易目的而持有之負債；
2. 於資產負債表日後 12 個月內到期清償之負債，以及

3. 不能無條件將清償期限遞延至資產負債表日後至少 12 個月之負債。

非屬上述流動資產或流動負債者，係分類為非流動資產或非流動負債。

(四) 外 幣

本公司編製財務報告時，以本公司功能性貨幣以外之貨幣（外幣）交易者，依交易日匯率換算為功能性貨幣記錄。

外幣貨幣性項目於每一資產負債表日以收盤匯率換算。因交割貨幣性項目或換算貨幣性項目產生之兌換差額，於發生當期認列於損益。

以公允價值衡量之外幣非貨幣性項目係以決定公允價值當日之匯率換算，所產生之兌換差額列為當期損益，惟屬公允價值變動認列於其他綜合損益者，其產生之兌換差額列於其他綜合損益。

以歷史成本衡量之外幣非貨幣性項目係以交易日之匯率換算，不再重新換算。

於編製個體財務報告時，國外營運機構（包含營運所在國家或使用之貨幣與本公司不同之子公司）之資產及負債以每一資產負債表日匯率換算為新台幣。收益及費損項目係以當期平均匯率換算，所產生之兌換差額認列於其他綜合損益。

若本公司處分國外營運機構之所有權益，或處分國外營運機構之子公司部分權益但喪失控制，或處分國外營運機構之關聯企業後之保留權益係金融資產並按金融工具之會計政策處理，所有與該國外營運機構相關之累計兌換差額將重分類至損益。

若部分處分國外營運機構之子公司未導致喪失控制，係按比例將累計兌換差額併入權益交易計算，但不認列為損益。在其他任何部分處分國外營運機構之情況下，累計兌換差額則按處分比例重分類至損益。

(五) 存 貨

存貨包括原料、在製品、半成品及製成品。存貨係以成本與淨變現價值孰低衡量，比較成本與淨變現價值時除同類別存貨外係以

個別項目為基礎。淨變現價值係指在正常情況下之估計售價減除至完工尚需投入之估計成本及完成出售所需之估計成本後之餘額。存貨成本之計算係採加權平均法。

(六) 投資子公司

本公司採用權益法處理對子公司之投資。

子公司係指本公司具有控制之個體。

權益法下，投資原始依成本認列，取得日後帳面金額係隨本公司所享有之子公司損益及其他綜合損益份額與利潤分配而增減。此外，針對本公司可享有子公司其他權益之變動係按持股比例認列。

當本公司對子公司所有權權益之變動未導致喪失控制者，係作為權益交易處理。投資帳面金額與所支付或收取對價之公允價值間之差額，係直接認列為權益。

當本公司對子公司之損失份額等於或超過其在該子公司之權益（包括權益法下子公司之帳面金額及實質上屬於本公司對該子公司淨投資組成部分之其他長期權益）時，係繼續按持股比例認列損失。

取得成本超過本公司於取得日所享有構成業務之子公司可辨認資產及負債淨公允價值份額之數額列為商譽，該商譽係包含於該投資之帳面金額且不得攤銷；本公司於取得日所享有構成業務之子公司可辨認資產及負債淨公允價值份額超過取得成本之數額列為當期收益。

本公司評估減損時，係以財務報告整體考量現金產生單位並比較其可回收金額與帳面金額。嗣後若資產可回收金額增加時，將減損損失之迴轉認列為利益，惟資產於減損損失迴轉後之帳面金額，不得超過該項資產在未認列減損損失之情況下，減除應提列攤銷後之帳面金額。歸屬於商譽之減損損失不得於後續期間迴轉。

當喪失對子公司控制時，本公司係按喪失控制日之公允價值衡量其對前子公司之剩餘投資，剩餘投資之公允價值及任何處分價款與喪失控制當日之投資帳面金額之差額，列入當期損益。此外，於其他綜合損益中所認列與該子公司有關之所有金額，其會計處理係與本公司直接處分相關資產或負債所必須遵循之基礎相同。

本公司與子公司之順流交易未實現損益於個體財務報告予以銷除。本公司與子公司之逆流及側流交易所產生之損益，僅在與本公司對子公司權益無關之範圍內，認列於個體財務報告。

(七) 投資關聯企業

關聯企業係指本公司具有重大影響，但非屬子公司或合資之企業。

本公司對投資關聯企業及合資係採用權益法。

權益法下，投資關聯企業原始依成本認列，取得日後帳面金額係隨本公司所享有之關聯企業損益及其他綜合損益份額與利潤分配而增減。此外，針對本公司可享有關聯企業權益之變動係按持股比例認列。

取得成本超過本公司於取得日所享有關聯企業可辨認資產及負債淨公允價值份額之數額列為商譽，該商譽係包含於該投資之帳面金額且不得攤銷；本公司於取得日所享有關聯企業可辨認資產及負債淨公允價值份額超過取得成本之數額列為當期損益。

關聯企業發行新股時，本公司若未按持股比例認購，致使持股比例發生變動，並因而使投資之股權淨值發生增減時，其增減數調整資本公積—採權益法認列關聯企業及合資股權淨值之變動數及採用權益法之投資。惟若未按持股比例認購或取得致使對關聯企業之所有權權益減少者，於其他綜合損益中所認列與該關聯企業有關之金額按減少比例重分類，其會計處理之基礎係與關聯企業若直接處分相關資產或負債所必須遵循之基礎相同；前項調整如應借記資本公積，而採用權益法之投資所產生之資本公積餘額不足時，其差額借記保留盈餘。

當本公司對關聯企業之損失份額等於或超過其在該關聯企業之權益（包括權益法下投資關聯企業之帳面金額及實質上屬於本公司對該關聯企業淨投資組成部分之其他長期權益）時，即停止認列進一步之損失。本公司僅於發生法定義務、推定義務或已代關聯企業支付款項之範圍內，認列額外損失及負債。

本公司於評估減損時，係將投資之整體帳面金額（含商譽）視為單一資產比較可回收金額與帳面金額，進行減損測試，所認列之減損損失不分攤至構成投資帳面金額組成部分之任何資產，包括商譽。減損損失之任何迴轉，於該投資之可回收金額後續增加之範圍內予以認列。

本公司自其投資不再為關聯企業之日停止採用權益法，其對原關聯企業之保留權益以公允價值衡量，該公允價值及處分價款與停止採用權益法當日之投資帳面金額之差額，列入當期損益。此外，於其他綜合損益中所認列與該關聯企業有關之所有金額，其會計處理之基礎係與關聯企業若直接處分相關資產或負債所必須遵循之基礎相同。若對關聯企業之投資成為合資之投資，或對合資之投資成為對關聯企業之投資，本公司係持續採用權益法而不對保留權益作再衡量。

本公司與關聯企業間之逆流、順流及側流交易所產生之損益，僅在與本公司對關聯企業權益無關之範圍內，認列於個體財務報告。

(八) 不動產、廠房及設備

不動產、廠房及設備係以成本認列，後續以成本減除累計折舊及累計減損損失後之金額衡量。

除自有土地不提列折舊外，其餘不動產、廠房及設備於耐用年限內按直線基礎，對每一重大部分單獨提列折舊。本公司至少於每一年度結束日對估計耐用年限、殘值及折舊方法進行檢視，並推延適用會計估計變動之影響。

不動產、廠房及設備除列時，淨處分價款與該資產帳面金額間之差額係認列於損益。

(九) 無形資產

1. 單獨取得

單獨取得之有限耐用年限無形資產原始以成本衡量，後續係以成本減除累計攤銷及累計減損損失後之金額衡量。無形資產於耐用年限內按直線基礎進行攤銷，本公司至少於每一年度結束日對估計耐用年限、殘值及攤銷方法進行檢視，並推延適

用會計估計變動之影響。非確定耐用年限無形資產係以成本減除累計減損損失列報。

2. 內部產生－研究及發展支出

研究之支出於發生時認列為費用。

3. 除 列

無形資產除列時，淨處分價款與該資產帳面金額間之差額係認列於當期損益。

(十) 不動產、廠房及設備、使用權資產及無形資產（商譽除外）及合約成本相關資產之減損

本公司於每一資產負債表日評估是否有任何跡象顯示不動產、廠房及設備、使用權資產及無形資產（商譽除外）可能已減損。若有任一減損跡象存在，則估計該資產之可回收金額。倘無法估計個別資產之可回收金額，本公司估計該資產所屬現金產生單位之可回收金額。

針對非確定耐用年限及尚未可供使用之無形資產，至少每年及有減損跡象時進行減損測試。

可回收金額為公允價值減出售成本與其使用價值之較高者。個別資產或現金產生單位之可回收金額若低於其帳面金額時，將該資產或現金產生單位之帳面金額調減至其可回收金額，減損損失係認列於損益。

因客戶合約所認列之存貨、不動產、廠房及設備及無形資產先依存貨減損規定及上述規定認列減損，次依合約成本相關資產之帳面金額超過提供相關商品或勞務預期可收取之對價剩餘金額扣除直接相關成本後之金額認列為減損損失，續將合約成本相關資產之帳面金額計入所屬現金產生單位，以進行現金產生單位之減損評估。

當減損損失於後續迴轉時，該資產、現金產生單位或合約成本相關資產之帳面金額調增至修訂後之可回收金額，惟增加後之帳面金額以不超過該資產、現金產生單位或合約成本相關資產若未於以前年度認列減損損失時所決定之帳面金額（減除攤銷或折舊）。減損損失之迴轉係認列於損益。

(十一) 金融工具

金融資產與金融負債於本公司成為該工具合約條款之一方時認列於個體資產負債表。

原始認列金融資產與金融負債時，若金融資產或金融負債非屬透過損益按公允價值衡量者，係按公允價值加計直接可歸屬於取得或發行金融資產或金融負債之交易成本衡量。直接可歸屬於取得或發行透過損益按公允價值衡量之金融資產或金融負債之交易成本，則立即認列為損益。

1. 金融資產

金融資產之慣例交易係採交易日會計認列及除列。

(1) 衡量種類

本公司所持有之金融資產種類為透過損益按公允價值衡量之金融資產—按攤銷後成本衡量之金融資產與透過其他綜合損益按公允價值衡量之權益工具投資。

A. 透過損益按公允價值衡量之金融資產

透過損益按公允價值衡量之金融資產包括強制透過損益按公允價值衡量之金融資產。強制透過損益按公允價值衡量之金融資產包括未指定透過其他綜合損益按公允價值衡量之權益工具投資，及不符合分類為按攤銷後成本衡量或透過其他綜合損益按公允價值衡量之債務工具投資。

透過損益按公允價值衡量之金融資產係按公允價值衡量，所產生之股利、利息係分別認列於其他收入及利息收入，再衡量產生之利益或損失則係認列於其他利益及損失。公允價值之決定方式請參閱附註二七。

B. 按攤銷後成本衡量之金融資產

本公司投資金融資產若同時符合下列兩條件，則分類為按攤銷後成本衡量之金融資產：

- a. 係於某經營模式下持有，該模式之目的係持有金融資產以收取合約現金流量；及

b. 合約條款產生特定日期之現金流量，該等現金流量完全為支付本金及流通在外本金金額之利息。

按攤銷後成本衡量之金融資產（包括現金及約當現金、按攤銷後成本衡量之應收帳款與質押定存單）於原始認列後，係以有效利息法決定之總帳面金額減除任何減損損失之攤銷後成本衡量，任何外幣兌換損益則認列於損益。

除下列兩種情況外，利息收入係以有效利率乘以金融資產總帳面金額計算：

- a. 購入或創始之信用減損金融資產，利息收入係以信用調整後有效利率乘以金融資產攤銷後成本計算。
- b. 非屬購入或創始之信用減損，但後續變成信用減損之金融資產，應自信用減損後之次一報導期間起以有效利率乘以金融資產攤銷後成本計算利息收入。

信用減損金融資產係指發行人或債務人已發生重大財務困難、違約、債務人很有可能聲請破產或其他財務重整或由於財務困難而使金融資產之活絡市場消失。

約當現金包括自取得日起 3 個月內、高度流動性、可隨時轉換成定額現金且價值變動風險甚小之定期存款，係用於滿足短期現金承諾。

C. 透過其他綜合損益按公允價值衡量之權益工具投資

本公司於原始認列時，可作一不可撤銷之選擇，將非持有供交易且非企業本收購者所認列或有對價之權益工具投資，指定透過其他綜合損益按公允價值衡量。

透過其他綜合損益按公允價值衡量之權益工具投資係按公允價值衡量，後續公允價值變動列報於其他綜合損益，並累計於其他權益中。於投資處分時，累積損益直接移轉至保留盈餘，並不重分類為損益。

透過其他綜合損益按公允價值衡量之權益工具投資之股利於本公司收款之權利確立時認列於損益中，除非該股利明顯代表部分投資成本之回收。

(2) 金融資產及合約資產之減損

本公司於每一資產負債表日按預期信用損失評估按攤銷後成本衡量之金融資產（含應收帳款）及合約資產之減損損失。

應收帳款及合約資產按存續期間預期信用損失認列備抵損失。其他金融資產係先評估自原始認列後信用風險是否顯著增加，若未顯著增加，則按 12 個月預期信用損失認列備抵損失，若已顯著增加，則按存續期間預期信用損失認列備抵損失。

預期信用損失係以發生違約之風險作為權重之加權平均信用損失。12 個月預期信用損失係代表金融工具於報導日後 12 個月內可能違約事項所產生之預期信用損失，存續期間預期信用損失則代表金融工具於預期存續期間所有可能違約事項產生之預期信用損失。

本公司為內部信用風險管理目的，在不考量所持有擔保品之前提下，判定下列情況代表金融資產已發生違約：

- A. 有內部或外部資訊顯示債務人已不可能清償債務。
- B. 逾期超過 90 天，除非有合理且可佐證之資訊顯示延後之違約基準更為適當。

所有金融資產之減損損失係藉由備抵帳戶調降其帳面金額，惟透過其他綜合損益按公允價值衡量之債務工具投資之備抵損失係認列於其他綜合損益，並不減少其帳面金額。

(3) 金融資產之除列

本公司僅於對來自金融資產現金流量之合約權利失效，或已移轉金融資產且該資產所有權之幾乎所有風險及報酬已移轉予其他企業時，始將金融資產除列。

按攤銷後成本衡量之金融資產整體除列時，其帳面金額與所收取對價間之差額係認列於損益。透過其他綜合損益按公允價值衡量之債務工具投資整體除列時，其帳面金額與所收取對價加計已認列於其他綜合損益之任何累計利益或損失之總和間之差額係認列於損益。透過其他綜合損益按公允價值衡量之權益工具投資整體除列時，累積損益直接移轉至保留盈餘，並不重分類為損益。

2. 權益工具

本公司發行之債務及權益工具係依據合約協議之實質與金融負債及權益工具之定義分類為金融負債或權益。

本公司發行之權益工具係以取得之價款扣除直接發行成本後之金額認列。

再取回本公司本身之權益工具係於權益項下認列與減除。購買、出售、發行或註銷本公司本身之權益工具不認列於損益。

3. 金融負債

(1) 後續衡量

除下列情況外，所有金融負債係以有效利息法按攤銷後成本衡量：

透過損益按公允價值衡量之金融負債

透過損益按公允價值衡量之金融負債包含持有供交易及指定為透過損益按公允價值衡量。

持有供交易之金融負債係按公允價值衡量，所產生之利息係認列於財務成本，其他再衡量產生之利益或損失係認列於其他利益及損失。

(2) 金融負債之除列

除列金融負債時，其帳面金額與所支付對價（包含任何所移轉之非現金資產或承擔之負債）間之差額認列為損益。

4. 可轉換公司債

本公司發行之複合金融工具（可轉換公司債）係依據合約協議之實質與金融負債及權益工具之定義，於原始認列時將其組成部分分別分類為金融負債及權益。

原始認列時，負債組成部分之公允價值係以類似之不可轉換工具當時市場利率估算，並於執行轉換或到期日前，以有效利息法計算之攤銷後成本衡量。屬嵌入非權益衍生工具之負債組成部分則以公允價值衡量。

分類為權益之轉換權係等於該複合工具整體公允價值減除經單獨決定之負債組成部分公允價值之剩餘金額，經扣除所得稅影響數後認列為權益，後續不再衡量。於該轉換權被執行時，其相關之負債組成部分及於權益之金額將轉列股本及資本公積－發行溢價。可轉換公司債之轉換權若於到期日仍未被執行，該認列於權益之金額將轉列資本公積－發行溢價。

發行可轉換公司債之相關交易成本，係按分攤總價款之比例分攤至該工具之負債（列入負債帳面金額）及權益組成部分（列入權益）。

5. 衍生工具

本公司簽訂之衍生工具包括遠期外匯合約及利率交換合約，用以管理本公司之利率及匯率風險。

衍生工具於簽訂衍生工具合約時，原始以公允價值認列，後續於資產負債表日按公允價值再衡量，後續衡量產生之利益或損失直接列入損益，然指定且為有效避險工具之衍生工具，其認列於損益之時點則將視避險關係之性質而定。當衍生工具之公允價值為正值時，列為金融資產；公允價值為負值時，列為金融負債。

衍生工具若嵌入於 IFRS 9「金融工具」範圍內之資產主契約，係以整體合約決定金融資產分類。衍生工具若嵌入於非 IFRS 9 範圍內之資產主契約（如嵌入於金融負債主契約），而嵌入式衍生工具若符合衍生工具之定義，其風險及特性與主契約之風

險及特性並非緊密關聯，且混合合約非透過損益按公允價值衡量時，該衍生工具係視為單獨衍生工具。

(十二) 收入認列

本公司於客戶合約辨認履約義務後，將交易價格分攤至各履約義務，並於滿足各履約義務時認列收入。

商品銷貨收入

商品銷貨收入來自電池模組及電子零組件之銷售。由於商品於起運時，客戶對商品已有訂定價格與使用之權利且負有再銷售之主要責任，並承擔商品陳舊過時風險，本公司係於該時點認列收入及應收帳款。

(十三) 租賃

本公司於合約成立日評估合約是否係屬（或包含）租賃。

1. 本公司為出租人

當租賃條款係移轉附屬於資產所有權之幾乎所有風險與報酬予承租人，則將其分類為融資租賃。所有其他租賃則分類為營業租賃。

營業租賃下，減除租賃誘因後之租賃給付係按直線基礎於相關租賃期間內認列為收益。因取得營業租賃所發生之原始直接成本，係加計至標的資產之帳面金額，並按直線基礎於租賃期間內認列為費用。與承租人進行之租賃協商係於租賃修改生效之日起按新租賃處理。

2. 本公司為承租人

除適用認列豁免之低價值標的資產租賃及短期租賃之租賃給付係按直線基礎於租賃期間內認列為費用，其他租賃皆於租賃開始日認列使用權資產及租賃負債。

使用權資產原始按成本（包含租賃負債之原始衡量金額、租賃開始日前支付之租賃給付減除收取之租賃誘因、原始直接成本及復原標的資產之估計成本）衡量，後續按成本減除累計折舊及累計減損損失後之金額衡量，並調整租賃負債之再衡量數。使用權資產係單獨表達於資產負債表。

使用權資產採直線基礎自租賃開始日起至耐用年限屆滿時或租賃期間屆滿時兩者之較早者提列折舊。

租賃負債原始按租賃給付（包含固定給付）之現值衡量。若租賃隱含利率容易確定，租賃給付使用該利率折現。若該利率並非容易確定，則使用承租人增額借款利率。

後續，租賃負債採有效利息法按攤銷後成本基礎衡量，且利息費用係於租賃期間分攤。若租賃期間變動導致未來租賃給付有變動，本公司再衡量租賃負債，並相對調整使用權資產，惟若使用權資產之帳面金額已減至零，則剩餘之再衡量金額認列於損益中。租賃負債係單獨表達於個體資產負債表。

本公司與出租人進行新型冠狀病毒肺炎直接相關之租金協商，調整 110 年 6 月 30 日以前到期之租金致使租金減少，該等協商並未重大變動其他租約條款。本公司選擇採實務權宜作法處理符合前述條件之所有租金協商，不評估該協商是否為租賃修改，而係將租賃給付之減少於減讓事件或情況發生時認列於損益（帳列其他收入），並相對調減租賃負債。

(十四) 借款成本

直接可歸屬於取得、建造或生產符合要件之資產之借款成本，係作為該資產成本之一部分，直到該資產達到預定使用或出售狀態之幾乎所有必要活動已完成為止。

特定借款如於符合要件之資本支出發生前進行暫時投資而賺取之投資收入，係自符合資本化條件之借款成本中減除。

除上述外，所有其他借款成本係於發生當期認列為損益。

(十五) 員工福利

1. 短期員工福利

短期員工福利相關負債係以換取員工服務而預期支付之非折現金額衡量。

2. 退職後福利

確定提撥退休計畫之退休金係於員工提供服務期間將應提撥之退休金數額認列為費用。

確定福利退休計畫之確定福利成本（含服務成本、淨利息及再衡量數）係採預計單位福利法進行精算。服務成本（含當期服務成本）及淨確定福利負債（資產）淨利息於發生時認列為員工福利費用。再衡量數（含精算損益及扣除利息後之計畫資產報酬）於發生時認列於其他綜合損益並列入保留盈餘，後續期間不重分類至損益。

淨確定福利負債（資產）係確定福利退休計畫之提撥短絀（剩餘）。淨確定福利資產不得超過從該計畫退還提撥金或可減少未來提撥金之現值。

(十六) 股份基礎給付協議

給與員工之員工認股權

員工認股權係按給與日權益工具之公允價值及預期既得之最佳估計數量，於既得期間內以直線基礎認列費用，並同時調整資本公積一員工認股權。若其於給與日立即既得，係於給與日全數認列費用。本公司辦理現金增資保留員工認購，係以確認員工認購股數之日為給予日。

本公司於每一資產負債表日修正預期既得之員工認股權估計數量。若有修正原估計數量，其影響數係認列為損益，使累計費用反映修正之估計數，並相對調整資本公積一員工認股權。

(十七) 所得稅

所得稅費用係當期所得稅及遞延所得稅之總和。

1. 當期所得稅

本公司依中華民國所得稅法規定決定當期所得（損失），據以計算應付（可回收）之所得稅。

依中華民國所得稅法規定計算之未分配盈餘加徵所得稅，係於股東會決議年度認列。

以前年度應付所得稅之調整，列入當期所得稅。

2. 遞延所得稅

遞延所得稅係依帳載資產及負債帳面金額與計算課稅所得之課稅基礎二者所產生之暫時性差異計算。

遞延所得稅負債一般係就所有應課稅暫時性差異予以認列，而遞延所得稅資產則於很有可能有課稅所得以供可減除暫時性差異、虧損扣抵等支出所產生之所得稅抵減使用時認列。

與投資子公司、關聯企業及聯合協議相關之應課稅暫時性差異皆認列遞延所得稅負債，惟本公司若可控制暫時性差異迴轉之時點，且該暫時性差異很有可能於可預見之未來不會迴轉者除外。與此類投資有關之可減除暫時性差異，僅於其很有可能有足夠課稅所得用以實現暫時性差異，且於可預見之未來預期將迴轉的範圍內，予以認列遞延所得稅資產。

遞延所得稅資產之帳面金額於每一資產負債表日予以重新檢視，並針對已不再很有可能有足夠之課稅所得以供其回收所有或部分資產者，調減帳面金額。原未認列為遞延所得稅資產者，亦於每一資產負債表日予以重新檢視，並在未來很有可能產生課稅所得以供其回收所有或部分資產者，調增帳面金額。

遞延所得稅資產及負債係以預期負債清償或資產實現當期之稅率衡量，該稅率係以資產負債表日已立法或已實質性立法之稅率及稅法為基礎。遞延所得稅負債及資產之衡量係反映本公司於資產負債表日預期回收或清償其資產及負債帳面金額之方式所產生之租稅後果。

3. 當期及遞延所得稅

當期及遞延所得稅係認列於損益，惟與認列於其他綜合損益或直接計入權益之項目相關之當期及遞延所得稅係分別認列於其他綜合損益或直接計入權益。

五、重大會計判斷、估計及假設不確定性之主要來源

本公司於採用會計政策時，對於不易自其他來源取得相關資訊者，管理階層必須基於歷史經驗及其他攸關之因素作出相關之判斷、估計及假設。實際結果可能與估計有所不同。

本公司將新型冠狀病毒肺炎疫情近期在我國之發展及對經濟環境可能之影響，納入對現金流量推估、成長率、折現率、獲利能力等相關重大會計估計之考量。管理階層將對估計與基本假設持續檢視。若

估計之修正僅影響當期，則於修正當期認列；若會計估計之修正同時影響當期及未來期間，則於修正當期及未來期間認列。

六、現金及約當現金

	110年12月31日	109年12月31日
庫存現金及週轉金	\$ 1,026	\$ 950
銀行支票及活期存款	<u>70,550</u>	<u>171,245</u>
	<u>\$ 71,576</u>	<u>\$ 172,195</u>

七、透過損益按公允價值衡量之金融工具

	110年12月31日	109年12月31日
<u>金融資產—非流動</u>		
強制透過損益按公允價值衡量 衍生工具（未指定避險） —可轉換公司債之 賣回權及贖回權 （附註十六）	\$ <u>264</u>	\$ <u>-</u>
<u>金融負債—流動</u>		
強制透過損益按公允價值衡量 衍生工具（未指定避險） —換匯合約(一)	\$ <u>58</u>	\$ <u>-</u>

(一) 於資產負債表日未適用避險會計且尚未到期之換匯合約如下：

110年12月31日

幣別	到期期間	約定匯率
新台幣兌美元	111.06.14	NTD 11,130/USD 400

109年12月31日：無

本公司從事換匯交易之目的，主要係為規避外幣資產及負債因匯率波動產生之風險。

八、透過其他綜合損益按公允價值衡量之金融資產

	110年12月31日	109年12月31日
<u>非流動</u>		
國內投資		
未上市（櫃）股票		
興櫃股票	\$ 28,074	\$ 21,485
其他	<u>6,733</u>	<u>33,400</u>
	<u>\$ 34,807</u>	<u>\$ 54,885</u>

本公司依中長期策略目的投資機光科技股份有限公司及湛積股份有限公司普通股，並預期透過長期投資獲利。本公司管理階層認為若將該等投資之短期公允價值波動列入損益，與前述長期投資規劃並不一致，因此選擇指定該等投資為透過其他綜合損益按公允價值衡量。相關資訊參閱附表三。

透過其他綜合損益按公允價值衡量之金融資產質押之資訊，參閱附註二九。

九、按攤銷後成本衡量之金融資產

	<u>110年12月31日</u>	<u>109年12月31日</u>
<u>流動</u>		
國內投資		
原始到期日超過3個月之		
定期存款	\$ 8,129	\$ 700
活期存款－備償及信託		
專戶	<u>34,002</u>	<u>-</u>
	<u>\$ 42,131</u>	<u>\$ 700</u>

截至110年及109年12月31日止，原始到期日超過3個月之定期存款利率區間年率分別為0.765%~0.815%及0.765%。

按攤銷後成本衡量之金融資產質押之資訊，參閱附註二九。

十、債務工具投資之信用風險管理

本公司投資之債務工具為按攤銷後成本衡量之金融資產：

	<u>110年12月31日</u>	<u>109年12月31日</u>
<u>按攤銷後成本衡量</u>		
總帳面金額	\$ 42,131	\$ 700
備抵損失	<u>-</u>	<u>-</u>
攤銷後成本	<u>\$ 42,131</u>	<u>\$ 700</u>

本公司採行之政策係僅投資於減損評估屬信用風險低之債務工具。本公司考量歷史違約損失率及其所處產業之前景預測，以衡量債務工具投資之12個月預期信用損失或存續期間預期信用損失，因債務人之信用風險低，且有充分能力清償合約現金流量，截至110年及109年12月31日止，尚無針對按攤銷後成本衡量之金融資產提列預期信用損失。

十一、應收帳款及其他應收款

	<u>110年12月31日</u>	<u>109年12月31日</u>
<u>應收帳款</u>		
按攤銷後成本衡量		
總帳面金額	\$ 274,923	\$ 575,762
減：備抵損失	(<u>1,134</u>)	(<u>4,197</u>)
	<u>\$ 273,789</u>	<u>\$ 571,565</u>
<u>其他應收款</u>		
按攤銷後成本衡量		
總帳面金額	\$ 2,999	\$ 3,339
減：備抵損失	(<u>84</u>)	(<u>84</u>)
	<u>\$ 2,915</u>	<u>\$ 3,255</u>

本公司對商品銷售之平均授信期間為月結 60~120 天，應收帳款不予計息。

為減輕信用風險，本公司管理階層指派專責單位負責授信額度之決定、授信核准及其他監控程序以確保逾期應收帳款之回收已採取適當行動。此外，本公司於資產負債表日會逐一複核應收帳款之可回收金額以確保無法回收之應收帳款已提列適當減損損失。據此，本公司管理階層認為本公司之信用風險已顯著減少。

本公司採用按存續期間預期信用損失認列應收帳款之備抵損失。存續期間預期信用損失係考量客戶過去違約紀錄與現時財務狀況、產業經濟情勢，並同時考量 GDP 預測及產業展望。因本公司之信用損失歷史經驗顯示，不同客戶群之損失型態並無顯著差異，因此未進一步區分客戶群，僅以應收帳款逾期天數訂定預期信用損失率。

若有證據顯示交易對方面臨嚴重財務困難且本公司無法合理預期可回收金額，例如交易對方正進行清算或債款已逾期超過 365 天，本公司直接沖銷相關應收帳款，惟仍會持續追索活動，因追索回收之金額則認列於損益。

本公司依準備矩陣衡量應收帳款之備抵損失如下：

110年12月31日

	未逾 期	逾 期 1~90天	逾 期 91~180天	逾 期 181~365天	合 計
總帳面金額	\$ 269,489	\$ 5,434	\$ -	\$ -	\$ 274,923
備抵損失(存續期間預期 信用損失)	(448)	(686)	-	-	(1,134)
攤銷後成本	<u>\$ 269,041</u>	<u>\$ 4,748</u>	<u>\$ -</u>	<u>\$ -</u>	<u>\$ 273,789</u>

109年12月31日

	未逾 期	逾 期 1~90天	逾 期 91~180天	逾 期 181~365天	合 計
總帳面金額	\$ 572,557	\$ 3,205	\$ -	\$ -	\$ 575,762
備抵損失(存續期間預期 信用損失)	(2,880)	(1,317)	-	-	(4,197)
攤銷後成本	<u>\$ 569,677</u>	<u>\$ 1,888</u>	<u>\$ -</u>	<u>\$ -</u>	<u>\$ 571,565</u>

應收帳款及其他應收款備抵損失之變動資訊如下：

	110年度	109年度
年初餘額	\$ 4,281	\$ 4,281
減：本年度迴轉減損損失	(3,063)	-
年底餘額	<u>\$ 1,218</u>	<u>\$ 4,281</u>

十二、存 貨

	110年12月31日	109年12月31日
原 料	\$ 180,710	\$ 97,129
在 製 品	4,675	-
半 成 品	51	-
製 成 品	21,562	116
	<u>\$ 206,998</u>	<u>\$ 97,245</u>

110及109年度與存貨相關之銷貨成本分別為2,027,729仟元及2,101,239仟元。銷貨成本包括存貨跌價損失(回升利益)0仟元及(1,992)仟元。前述存貨淨變現價值回升係因該存貨之銷售價格上揚所致。

十三、採用權益法之投資

	110年12月31日	109年12月31日
投資子公司	\$ 798,765	\$ 822,401
投資關係企業	207,572	-
	<u>\$ 1,006,337</u>	<u>\$ 822,401</u>

(一) 投資子公司

	<u>110年12月31日</u>	<u>109年12月31日</u>
非上市(櫃)公司		
C-TECH CORP.	\$ 486,331	\$ 499,368
美勝美公司	309,425	319,907
GCI 公司	3,009	3,120
昊勝公司	<u>-</u>	<u>6</u>
	<u>\$ 798,765</u>	<u>\$ 822,401</u>

子 公 司 名 稱	所 有 權 權 益 及 表 決 權 百 分 比	
	<u>110年12月31日</u>	<u>109年12月31日</u>
C-TECH CORP.	100.00%	100.00%
美勝美公司	74.00%	74.00%
GCI 公司	100.00%	100.00%
昊勝公司	-	55.00%

本公司間接持有之投資子公司明細，請參閱附表八及附表九。

110 及 109 年度採用權益法之子公司之損益及其他綜合損益份額，除昊勝公司採用公司自結報表認列外，其餘係依據各子公司同期間經會計師查核之財務報告認列；惟本公司管理階層認為昊勝公司財務報告倘經會計師查核，尚不致產生重大之調整。

昊勝公司於 109 年 8 月 7 日完成辦理解散，110 年 1 月已完成清算程序並退回股款。

GCI 公司持有本公司股票轉列庫藏股之情形，請參閱附註二十之(五)。

(二) 投資關聯企業

	<u>110年12月31日</u>	<u>109年12月31日</u>
具重大性之關聯企業		
品睿綠能科技股份有限公司	<u>\$ 207,572</u>	<u>\$ -</u>

本公司於資產負債表日對關聯企業之所有權權益及表決權百分比如下：

投資公司名稱	業 務 性 質	主要營業場所	110年 12月31日	109年 12月31日
品睿綠能科技股份有限公司	汽機車零件製造業	台 灣	20.30%	-

本公司對上述關聯企業採權益法衡量，對其所享有之損益係採用經其他會計師查核之財務報告認列。

本公司於 110 年 1 月 14 日經董事會通過以每股 26.5 元新台幣 250,000 仟元溢價現金增資品睿綠能科技股份有限公司，本公司持股佔比 20.30%，此項投資案已於 110 年 2 月完成。

本公司於 110 年度對投資品睿綠能科技股份有限公司進行減損測試，比較投資帳面金額是否低於可回收金額。可回收金額採用收益法進行估計，並考慮流通性折減等因子。收益法以營運產生之現金流量，並按年折現率 7.99% 計算其所享有之現值，評估後可回收金額高於帳面價值，故無認列減損損失。

有關具重大性之關聯企業財務資訊彙總如下，並已反映採權益法時所作之調整：

品睿綠能科技股份有限公司

	<u>110年12月31日</u>
流動資產	\$ 195,679
非流動資產	423,706
流動負債	(157,752)
非流動負債	(227,272)
權益	(<u>234,361</u>)
	<u>\$ -</u>
本公司持股比例	20.3%
本公司享有之權益	\$ 47,568
商譽	<u>160,004</u>
投資帳面金額	<u>\$ 207,572</u>
	<u>110年度</u>
營業收入	<u>\$ 3,039</u>
繼續營業單位本年度淨損	(\$ 156,985)
其他綜合(損)益	(<u>80,194</u>)
綜合(損)益總額	<u>(\$ 237,179)</u>

十四、不動產、廠房及設備

自 用	110年12月31日					109年12月31日	
	<u>\$ 1,114,223</u>					<u>\$ 386,944</u>	
	自有土地	建築物	機器設備	辦公設備	其他設備	未完工程	合 計
<u>成 本</u>							
110年1月1日餘額	\$ 255,481	\$ 87,328	\$ 23,412	\$ 7,159	\$ 5,114	\$ 44,337	\$ 422,831
增 添	693,179	6,026	22,885	1,217	1,783	2,583	727,673
處 分	-	-	-	-	-	-	-
重 分 類	-	44,337	14,041	480	-	(46,920)	11,938
110年12月31日餘額	<u>\$ 948,660</u>	<u>\$ 137,691</u>	<u>\$ 60,338</u>	<u>\$ 8,856</u>	<u>\$ 6,897</u>	<u>\$ -</u>	<u>\$ 1,162,442</u>
<u>累計折舊</u>							
110年1月1日餘額	\$ -	\$ 13,383	\$ 14,914	\$ 2,805	\$ 4,785	\$ -	\$ 35,887
折舊費用	-	5,187	4,893	1,545	707	-	12,332
處 分	-	-	-	-	-	-	-
110年12月31日餘額	<u>\$ -</u>	<u>\$ 18,570</u>	<u>\$ 19,807</u>	<u>\$ 4,350</u>	<u>\$ 5,492</u>	<u>\$ -</u>	<u>\$ 48,219</u>
110年12月31日淨額	<u>\$ 948,660</u>	<u>\$ 119,121</u>	<u>\$ 40,531</u>	<u>\$ 4,506</u>	<u>\$ 1,405</u>	<u>\$ -</u>	<u>\$ 1,114,223</u>
<u>成 本</u>							
109年1月1日餘額	\$ 16,931	\$ 34,617	\$ 19,811	\$ 2,619	\$ 7,243	\$ -	\$ 81,221
增 添	238,550	52,711	5,038	4,540	464	44,337	345,640
處 分	-	-	(1,907)	-	(2,593)	-	(4,500)
重 分 類	-	-	470	-	-	-	470
109年12月31日餘額	<u>\$ 255,481</u>	<u>\$ 87,328</u>	<u>\$ 23,412</u>	<u>\$ 7,159</u>	<u>\$ 5,114</u>	<u>\$ 44,337</u>	<u>\$ 422,831</u>
<u>累計折舊</u>							
109年1月1日餘額	\$ -	\$ 12,163	\$ 15,411	\$ 2,046	\$ 7,209	\$ -	\$ 36,829
折舊費用	-	1,220	1,410	759	169	-	3,558
處 分	-	-	(1,907)	-	(2,593)	-	(4,500)
109年12月31日餘額	<u>\$ -</u>	<u>\$ 13,383</u>	<u>\$ 14,914</u>	<u>\$ 2,805</u>	<u>\$ 4,785</u>	<u>\$ -</u>	<u>\$ 35,887</u>
109年12月12日淨額	<u>\$ 255,481</u>	<u>\$ 73,945</u>	<u>\$ 8,498</u>	<u>\$ 4,354</u>	<u>\$ 329</u>	<u>\$ 44,337</u>	<u>\$ 386,944</u>

因依公允價值減除處分成本衡量之可回收金額高於其帳面價值，故110及109年度無認列減損損失。

折舊費用係以直線基礎按下列耐用年數計提：

建築物	
房屋	25至51年
房屋改良	2至25年
機器設備	5至6年
辦公設備	3至5年
其他設備	2至3年

設定作為借款擔保之不動產、廠房及設備金額，請參閱附註二九。

十五、借 款

(一) 短期借款

	<u>110年12月31日</u>	<u>109年12月31日</u>
<u>擔保借款</u>		
銀行借款（附註二九）	\$ 373,000	\$ 100,000
<u>無擔保借款</u>		
信用額度借款	<u>308,381</u>	<u>156,913</u>
	<u>\$ 681,381</u>	<u>\$ 256,913</u>

銀行週轉性借款之利率於 110 年及 109 年 12 月 31 日為 0.941% ~ 1.451% 及 0.909% ~ 1.350%。

(二) 應付短期票券

	<u>110年12月31日</u>	<u>109年12月31日</u>
應付商業本票（附註二九）	<u>\$ 44,000</u>	<u>\$ -</u>

應付商業本票利率於 110 年 12 月 31 日為 0.780%。

應付商業本票係屬未付息之應付短期票券，因折現之影響不大，故以原始票面金額衡量。

本公司為應付短期票券提供股票為擔保品，相關質抵押及擔保情形，請參閱附註二九。

(三) 長期借款

	<u>110年12月31日</u>	<u>109年12月31日</u>
<u>擔保借款</u>		
銀行借款	\$ 398,378	\$ 230,000
減：列為一年內到期部分	(<u>6,667</u>)	<u>-</u>
長期借款	<u>\$ 391,711</u>	<u>\$ 230,000</u>

該銀行借款係以本公司自有土地及建築物抵押擔保（參閱附註二九）。

本公司之長期借款為：

借 款 銀 行	原 始 貸 款 金 額	110年12月31日	109年12月31日
彰化銀行	借款總額：230,000 仟元 借款期間：109.10.06~124.10.06 利率區間：1.24%（機動計息） 還款辦法：110.03.17 已提前還款。	\$ -	\$ 230,000
上海銀行	借款總額：20,000 仟元 借款期間：110.08.12~113.08.12 利率區間：2.25%（機動計息） 還款辦法：按月計付利息，每月為 1 期，每月 12 日還本，共 36 期。	17,778	-
台新銀行	借款總額：380,600 仟元 借款期間：110.09.29~114.03.31 利率區間：1.68%（機動計息） 還款辦法：按月計付利息，每月為 1 期，共 42 期，本金到期一次還清。	380,600	-
合 計		<u>\$ 398,378</u>	<u>\$ 230,000</u>

十六、應付公司債

	110年12月31日	109年12月31日
國內無擔保可轉換公司債	\$ 105,500	\$ -
減：應付公司債折價	(<u>6,110</u>)	-
	<u>\$ 99,390</u>	<u>\$ -</u>

(一) 國內無擔保可轉換公司債（代碼：36252）

本公司於 107 年 5 月 29 日在臺灣依票面金額之 100.5%發行 4 仟單位、利率為 0%之新台幣計價無擔保可轉換公司債，本金金額共計 402,000 仟元。

每單位公司債持有人有權以每股 30.3 元轉換為本公司之普通股。轉換期間為 107 年 8 月 30 日至 112 年 5 月 29 日。自 107 年 8 月 9 日起，轉換價格由 30.3 元調整為 29 元，自 108 年 7 月 13 日起，轉換價格由 29 元調整為 27.5 元。

該轉換公司債自 107 年 8 月 30 日至 112 年 4 月 19 日止，若本公司普通股收盤價格連續 30 個營業日超過當時轉換公司債轉換價格達 30%，或若該轉換公司債流通在外餘額低於原發行總面額之 10% 時，本公司得於其後 30 個營業日內收回債券。本公司已於 109 年 8 月提前贖回公司債。

該轉換公司債分別以 109 年 5 月 29 日、110 年 5 月 29 日及 111 年 5 月 29 日為債券持有人提前賣回本轉換公司債之賣回基準日，債

券持有人得要求本公司以債券面額加計利息補償金將其所持有之本轉換公司債以現金贖回，滿 2 年為債券面額之 101.0025% (實質收益 0.5%)；滿 3 年為債券面額之 101.5075% (實質收益 0.5%)；滿 4 年為債券面額之 102.0151% (實質收益 0.5%)。

此可轉換公司債包括負債及權益組成部分，權益組成部分於權益項下以資本公積－認股權表達。負債組成部分原始認列之有效利率為 1.8151%。

	金 額
發行價款 (減除交易成本 2,471 仟元)	\$ 399,529
權益組成部分 (減除分攤至權益之交易成本 184 仟元)	(29,216)
負債組成部分	(4,720)
發行日負債組成部分 (減除分攤至負債之交易成本 2,287 仟元)	<u>\$ 365,593</u>
109 年 1 月 1 日負債組成部分	\$ 376,191
以有效利率 1.8151% 計算之利息	2,830
贖回公司債	(379,021)
109 年 12 月 31 日負債組成部分	<u>\$ -</u>

(二) 國內無擔保可轉換公司債 (代碼：36253)

本公司於 110 年 1 月 12 日在台灣依票面金額之 100.75% 發行 4 仟單位、利率為 0% 之新台幣計價無擔保可轉換公司債，本金金額共計 403,000 仟元。

每單位公司債持有人有權以每股 18.4 元轉換為本公司之普通股。轉換期間為 110 年 1 月 12 日至 115 年 1 月 12 日。

該轉換公司債發行日滿 3 個月後翌日自 110 年 4 月 13 日至 114 年 12 月 3 日止，若本公司普通股收盤價格連續 30 個營業日超過當時轉換公司債轉換價格達 30%，或若該轉換公司債流通在外餘額低於原發行總面額之 10% 時，本公司得於其後 30 個營業日內收回債券。

該轉換公司債分別以 113 年 1 月 12 日及 114 年 1 月 12 日為債券持有人提前賣回本轉換公司債之賣回基準日，債券持有人得要求本公司以債券面額加計利息補償金將其所持有之本轉換公司債以現金贖回，滿 3 年為債券面額之 101.5075% (實質收益 0.5%)；滿 4 年為債券面額之 102.0151% (實質收益 0.5%)。

此可轉換公司債包括負債及權益組成部分，權益組成部分於權益項下以資本公積－認股權表達。負債組成部分原始認列之有效利率為 1.8151%；選擇權衍生工具係透過損益按公允價值衡量，110 年度認列公允價值變動利益 1,584 仟元。

	金	額
發行價款（減除交易成本 4,983 仟元）	\$ 398,017	
權益組成部分（減除分攤至權益之交易成本 320 仟元）	(25,241)	
負債組成部分	(<u>1,320</u>)	
發行日負債組成部分（減除分攤至負債之交易成本 4,663 仟元）		<u>\$ 371,456</u>
110 年 1 月 12 日負債組成部分	\$ 371,456	
以有效利率 1.4917% 計算之利息	3,370	
公司債轉換普通股	(<u>275,436</u>)	
110 年 12 月 31 日負債組成部分		<u>\$ 99,390</u>

十七、應付帳款

	110年12月31日	109年12月31日
<u>應付帳款</u>		
因營業而發生	<u>\$ 319,638</u>	<u>\$ 476,182</u>
<u>應付帳款－關係人</u>		
因營業而發生	<u>\$ 49,703</u>	<u>\$ 78,999</u>

十八、其他負債

	110年12月31日	109年12月31日
<u>流 動</u>		
其他應付款		
應付薪資及獎金	\$ 19,783	\$ 16,479
應付設備款	8,354	32,622
應付消耗材料	5,338	8,336
應付勞務費	720	1,700
其 他	<u>17,078</u>	<u>14,211</u>
	<u>\$ 51,273</u>	<u>\$ 73,348</u>
其他應付款－關係人		
應付加工費	<u>\$ 143,739</u>	<u>\$ 111,630</u>

十九、退職後福利計畫

(一) 確定提撥計畫

本公司所適用「勞工退休金條例」之退休金制度，係屬政府管理之確定提撥退休計畫，依員工每月薪資 6% 提撥退休金至勞工保險局之個人專戶。

(二) 確定福利計畫

本公司依我國「勞動基準法」辦理之退休金制度係屬政府管理之確定福利退休計畫。員工退休金之支付，係根據服務年資及核准退休日前 6 個月平均工資計算。本公司按員工每月薪資總額 2% 提撥退休金，交由勞工退休準備金監督委員會以該委員會名義存入台灣銀行之專戶。年度終了前，若估算專戶餘額不足給付次一年度內預估達到退休條件之勞工，次年度 3 月底前將一次提撥其差額。該專戶係委託勞動部勞動基金運用局管理，本公司並無影響投資管理策略之權利。

列入個體資產負債表之確定福利計畫金額列示如下：

	<u>110年12月31日</u>	<u>109年12月31日</u>
確定福利義務現值	\$ 11,341	\$ 11,905
計畫資產公允價值	(5,156)	(5,720)
淨確定福利負債	<u>\$ 6,185</u>	<u>\$ 6,185</u>

淨確定福利負債變動如下：

	<u>確定福利義務現值</u>	<u>計畫資產公允價值</u>	<u>淨確定福利負債(資產)</u>
109年1月1日	<u>\$ 11,231</u>	<u>(\$ 5,311)</u>	<u>\$ 5,920</u>
利息費用(收入)	<u>84</u>	<u>(40)</u>	<u>44</u>
認列於損益	<u>84</u>	<u>(40)</u>	<u>44</u>
再衡量數			
計畫資產報酬(但不含以折現率計算之利息收入)	-	(171)	(171)
精算損失—人口統計假設變動	58	-	58

(接次頁)

(承前頁)

	確定福利 義務現值	計畫資產 公允價值	淨確定福利 負債(資產)
精算損失－財務假設變動	\$ 298	\$ -	\$ 298
精算損失－經驗調整	234	-	234
認列於其他綜合損益	590	(171)	419
雇主提撥	-	(198)	(198)
109年12月31日	11,905	(5,720)	6,185
利息費用(收入)	52	(21)	31
認列於損益	52	(21)	31
再衡量數			
計畫資產報酬(但不含以 折現率計算之利息收 入)	-	(76)	(76)
精算損失－人口統計假設 變動	320	-	320
精算損失－財務假設變動	(134)	-	(134)
精算損失－經驗調整	(21)	-	(21)
認列於其他綜合損益	165	(76)	89
雇主提撥	-	(120)	(120)
計畫資產支付數	(781)	781	-
110年12月31日	\$ 11,341	(\$ 5,156)	\$ 6,185

本公司因「勞動基準法」之退休金制度暴露於下列風險：

1. 投資風險：勞動部勞動基金運用局透過自行運用及委託經營方式，將勞工退休基金分別投資於國內(外)權益證券與債務證券及銀行存款等標的，惟本公司之計畫資產得分配金額係以不低於當地銀行2年定期存款利率計算而得之收益。
2. 利率風險：政府公債之利率下降將使確定福利義務現值增加，惟計畫資產之債務投資報酬亦會隨之增加，兩者對淨確定福利負債之影響具有部分抵銷之效果。
3. 薪資風險：確定福利義務現值之計算係參考計畫成員之未來薪資。因此計畫成員薪資之增加將使確定福利義務現值增加。

本公司之確定福利義務現值係由合格精算師進行精算，衡量日之重大假設如下：

	<u>110年12月31日</u>	<u>109年12月31日</u>
折現率	0.625%	0.500%
薪資預期增加率	2.250%	2.250%

若重大精算假設分別發生合理可能之變動，在所有其他假設維持不變之情況下，將使確定福利義務現值增加（減少）之金額如下：

	<u>110年12月31日</u>	<u>109年12月31日</u>
折現率		
增加 0.25%	(\$ 268)	(\$ 298)
減少 0.25%	\$ 277	\$ 309
薪資預期增加率		
增加 0.25%	\$ 266	\$ 297
減少 0.25%	(\$ 259)	(\$ 289)

由於精算假設可能彼此相關，僅單一假設變動之可能性不大，故上述敏感度分析可能無法反映確定福利義務現值實際變動情形。

	<u>110年12月31日</u>	<u>109年12月31日</u>
預期 1 年內提撥金額	\$ -	\$ 202
確定福利義務平均到期期間	9.5年	10.1年

二十、權益

(一) 股本

普通股

	<u>110年12月31日</u>	<u>109年12月31日</u>
額定股數（仟股）	<u>200,000</u>	<u>100,000</u>
額定股本	<u>\$ 2,000,000</u>	<u>\$ 1,000,000</u>
已發行且已收足股款之股數 （仟股）	<u>98,131</u>	<u>82,096</u>
已發行股本	<u>\$ 981,314</u>	<u>\$ 820,960</u>

已發行之普通股每股面額為 10 元，每股享有一表決權及收取股利之權利。

本公司 110 年度股本變動主要係因國內無擔保可轉換公司債轉為普通股，可轉換公司債持有人轉換本公司普通股股本 159,510 仟元（15,951 仟股），及員工認股權執行 300 仟元（30 仟股），業經董事會決議訂定 110 年 11 月 10 日為增資基準日，並於 111 年 1 月 19 日已完成辦理變更登記，餘國內無擔保可轉換公司債轉普通股 544 仟元（54 仟股）尚未完成變更登記。

(二) 資本公積

	110年12月31日	109年12月31日
<u>得用以彌補虧損、發放現金或撥充股本(1)</u>		
股票發行溢價	\$ 152,736	\$ 152,233
公司債轉換溢價	158,666	24,699
庫藏股票交易	1,847	1,847
<u>僅得用以彌補虧損</u>		
贖回可轉換公司債(2)	29,216	29,216
認股權失效(3)	18,208	14,826
庫藏股票交易(4)	13,981	13,981
採用權益法認列關聯企業及合資股權淨值之變動數(5)	13,301	8,772
<u>不得作為任何用途</u>		
員工認股權	8,437	11,344
可轉換公司債之認股權	6,657	-
	<u>\$ 403,049</u>	<u>\$ 256,918</u>

1. 此類資本公積得用以彌補虧損，亦得於公司無虧損時，用以發放現金或撥充股本，惟撥充股本時每年以實收股本之一定比率為限。
2. 此類資本公積係公司債贖回，由資本公積－可轉換公司債之認股權轉入金額。
3. 此類資本公積係員工認股權失效，由資本公積－員工認股權轉入金額。
4. 此類資本公積係子公司持有母公司股票，母公司發放現金股利時配發子公司之股利。
5. 此類資本公積係本公司未按持股比例認子公司股權時，產生權益變動認列之權益交易影響數。

(三) 保留盈餘及股利政策

依本公司章程之盈餘分派政策規定，本公司每年決算如有獲利，依法繳納稅捐，應先彌補虧損後，再提百分之十為法定盈餘公積，其餘再依法令規定提列或迴轉特別盈餘公積後，併同累積未分配盈餘，由董事會擬具盈餘分配議案，提請股東會決議分派股東股息紅利。本公司章程規定之員工及董事酬勞分派政策，參閱附註二二之(七)員工酬勞及董事酬勞。

本公司將考量公司所處環境及成長階段，因應未來資金需求、財務結構、盈餘情形及平衡穩定之股利政策，將視資金需求及對每股盈餘之稀釋程度，適度採股票股利或現金股利方式發放，其中現金股利不低於現金股利及股票股利總額之 20%，惟必要時得經股東會決議調整現金股利及股票股利之分配原則。

法定盈餘公積應提撥至其餘額達公司實收股本總額時為止。法定盈餘公積得用以彌補虧損。公司無虧損時，法定盈餘公積超過實收股本總額 25% 之部分除得撥充股本外，尚得以現金分配。

本公司於 110 年 8 月 11 日及 109 年 6 月 10 日舉行股東常會，分別決議通過 109 年度虧損撥補案及 108 年度盈餘分配案，108 年度盈餘分配案如下：

	108年度
法定盈餘公積	<u>\$ 7,035</u>
特別盈餘公積	<u>\$ 8,500</u>
現金股利	<u>\$ 41,048</u>
每股現金股利(元)	\$ 0.50

有關 110 年度之虧損撥補案尚待預計於 111 年 6 月 15 日召開之股東常會決議。

(四) 其他權益項目

1. 國外營運機構財務報表換算之兌換差額

	110年度	109年度
年初餘額	(\$ 22,366)	(\$ 25,367)
當年度產生		
換算國外營運機構財務 報表所產生之兌換 差額	(3,863)	3,753
相關所得稅	773	(752)
採用權益法之關聯企業 之換算差額之份額	(33)	-
年底餘額	(\$ 25,489)	(\$ 22,366)

2. 透過其他綜合損益按公允價值衡量之金融資產未實現損益

	110年度	109年度
年初餘額	(\$ 13,515)	(\$ 440)
當年度產生		
未實現損益－權益工具 採用權益法之關聯企業 之份額	(20,078)	(13,075)
採用權益法之關聯企業 之份額	(16,238)	-
期末餘額	(\$ 49,831)	(\$ 13,515)

(五) 庫藏股票

子 公 司 持 有 母 公 司 股 票 (仟 股)	110年度	109年度
期初股數	5,584	5,584
本期增加(減少)	-	-
期末股數	5,584	5,584

子公司於資產負債表日持有本公司股票，相關資訊如下：

子 公 司 名 稱	持 有 股 數 (仟 股)	帳 面 金 額	市 價
<u>110年12月31日</u>			
Golden Capital International Corp.	5,584	\$ 48,244	\$ 144,905
<u>109年12月31日</u>			
Golden Capital International Corp.	5,584	\$ 48,244	\$ 100,233

本公司持有之庫藏股票，依證券交易法規定不得質押，亦不得享有股利之分派及表決權等權利。子公司持有本公司股票視同庫藏股票處理，除不得參與本公司之現金增資及無表決權外，其餘與一般股東權利相同。

本公司分別於 110 年及 109 年 12 月 31 日將 Golden Capital International Corp.(以下簡稱 GCI 公司)公司持有本公司股票 5,584 仟股之帳面價值均為 48,244 仟元，轉列庫藏股票。

二一、收 入

	<u>110年度</u>	<u>109年度</u>
客戶合約收入		
銷貨收入	<u>\$ 2,171,774</u>	<u>\$ 2,199,003</u>

合約餘額

	<u>110年12月31日</u>	<u>109年12月31日</u>	<u>109年1月1日</u>
應收帳款(附註十一)	<u>\$ 273,789</u>	<u>\$ 571,565</u>	<u>\$ 764,415</u>
合約負債—流動(帳列其他 流動負債)	<u>\$ 8,499</u>	<u>\$ 3,604</u>	<u>\$ 10,220</u>

二二、本年度淨利

(一) 利息收入

	<u>110年度</u>	<u>109年度</u>
銀行存款	\$ 66	\$ 1,601
其 他	<u>9</u>	<u>16</u>
	<u>\$ 75</u>	<u>\$ 1,617</u>

(二) 其他收入

	<u>110年度</u>	<u>109年度</u>
租金收入	\$ 1,236	\$ 277
股利收入	1,420	-
其 他	<u>1,869</u>	<u>5,928</u>
	<u>\$ 4,525</u>	<u>\$ 6,205</u>

(三) 其他利益及 (損失)

	110年度	109年度
淨外幣兌換利益	\$ 3,975	\$ 4,093
透過損益按公允價值衡量之 金融工具益 (損)	5,595	(786)
贖回可轉換公司債損失	-	(18,751)
其他	(8,220)	(14,242)
	<u>\$ 1,350</u>	<u>(\$ 29,686)</u>

(四) 財務成本

	110年度	109年度
銀行借款利息	\$ 13,159	\$ 2,510
可轉換公司債利息	3,370	2,830
租賃負債利息	15	18
	<u>\$ 16,544</u>	<u>\$ 5,358</u>

(五) 折舊及攤銷

	110年度	109年度
折舊費用依功能別彙總		
營業成本	\$ 5,930	\$ -
營業費用	7,412	4,951
	<u>\$ 13,342</u>	<u>\$ 4,951</u>
攤銷費用依功能別彙總		
營業成本	\$ -	\$ -
營業費用	4,322	1,685
	<u>\$ 4,322</u>	<u>\$ 1,685</u>

(六) 員工福利費用

	110年度	109年度
短期員工福利	\$ 175,581	\$ 123,176
退職後福利		
確定提撥計畫	7,954	5,596
確定福利計畫 (附註十九)	31	44
股份基礎給付	478	2,083
員工福利費用合計	<u>\$ 184,044</u>	<u>\$ 130,899</u>
依功能別彙總		
營業成本	\$ 9,623	\$ -
營業費用	174,421	130,899
	<u>\$ 184,044</u>	<u>\$ 130,899</u>

(七) 員工酬勞及董事酬勞

本公司依章程規定係以當年度扣除分派員工及董事酬勞前之稅前利益分別以 5%~20% 及不高於 5% 提撥員工酬勞及董事酬勞。110 及 109 年度為稅前淨損，無需估列員工酬勞及董事酬勞。

年度個體財務報告通過發布日後若金額仍有變動，則依會計估計變動處理，於次一年度調整入帳。

108 年度員工酬勞及董事酬勞之實際配發金額與 108 年度個體財務報告之認列金額並無差異。

有關本公司董事會決議之員工酬勞及董事酬勞資訊，請至「公開資訊觀測站」查詢。

二三、所得稅

(一) 認列於損益之所得稅

所得稅費用之主要組成項目如下：

	110年度	109年度
當期所得稅		
本年度產生者	\$ -	\$ 1,060
以前年度調整	3,209	10,404
遞延所得稅		
本年度產生者	<u>134</u>	<u>4,505</u>
認列於損益之所得稅費用	<u>\$ 3,343</u>	<u>\$ 15,969</u>

會計所得與所得稅費用之調節如下：

	110年度	109年度
繼續營業單位稅前淨損	<u>(\$ 161,471)</u>	<u>(\$ 145,267)</u>
稅前淨損按法定稅率計算之		
所得稅	(\$ 32,294)	(\$ 29,053)
稅上不可減除之費損	32,712	33,558
免稅所得	(284)	-
以前年度之當期所得稅費用		
於本年度之調整	3,209	10,404
分離課稅	<u>-</u>	<u>1,060</u>
認列於損益之所得稅費用	<u>\$ 3,343</u>	<u>\$ 15,969</u>

(二) 認列於其他綜合損益之所得稅

	110年度	109年度
<u>遞延所得稅</u>		
本年度產生者		
— 國外營運機構換算	\$ 773	(\$ 752)
— 確定福利計畫再衡量數	<u>18</u>	<u>84</u>
認列於其他綜合損益之所得稅	<u>\$ 791</u>	<u>(\$ 668)</u>

(三) 本期所得稅資產與負債

	110年12月31日	109年12月31日
本期所得稅資產		
應收退稅款	<u>\$ -</u>	<u>\$ 182</u>
本期所得稅負債		
應付所得稅	<u>\$ -</u>	<u>\$ 24,903</u>

(四) 遞延所得稅資產與負債

遞延所得稅資產及負債之變動如下：

110 年度

<u>遞延所得稅資產（負債）</u>	<u>年初餘額</u>	<u>認列於損益</u>	<u>認列於其他</u>	
			<u>綜合損益</u>	<u>年底餘額</u>
暫時性差異				
備抵損失	\$ 17	\$ -	\$ -	\$ 17
關聯企業	(137)	4	-	(133)
兌換差額	(426)	(538)	-	(964)
存貨跌價損失	4,162	-	-	4,162
國外營運機構兌換差額	5,591	-	773	6,364
確定福利退休計畫	1,588	(18)	18	1,588
應付休假給付	<u>250</u>	<u>418</u>	-	<u>668</u>
	<u>\$ 11,045</u>	<u>(\$ 134)</u>	<u>\$ 791</u>	<u>\$ 11,702</u>

109 年度

<u>遞延所得稅資產（負債）</u>	<u>年初餘額</u>	<u>認列於損益</u>	<u>認列於其他</u>	
			<u>綜合損益</u>	<u>年底餘額</u>
暫時性差異				
備抵損失	\$ 123	(\$ 106)	\$ -	\$ 17
關聯企業	(316)	179	-	(137)
兌換差額	(1,074)	648	-	(426)

(接次頁)

(承前頁)

遞延所得稅資產(負債)	年初餘額	認列於損益	認列於其他	
			綜合損益	年底餘額
存貨跌價損失	\$ 9,355	(\$ 5,193)	\$ -	\$ 4,162
國外營運機構兌換差額	6,343	-	(752)	5,591
確定福利退休計畫	1,535	(31)	84	1,588
應付休假給付	250	-	-	250
使用權資產	<u>2</u>	<u>(2)</u>	<u>-</u>	<u>-</u>
	<u>\$ 16,218</u>	<u>(\$ 4,505)</u>	<u>(\$ 668)</u>	<u>\$ 11,045</u>

(五) 所得稅核定情形

本公司之營利事業所得稅申報，截至 108 年度以前之申報案件業經稅捐稽徵機關核定。

二四、每股虧損

單位：每股元

	110年度	109年度
基本每股虧損	<u>(\$ 1.92)</u>	<u>(\$ 2.11)</u>
稀釋每股虧損	<u>(\$ 1.92)</u>	<u>(\$ 2.11)</u>

用以計算每股虧損之淨損及普通股加權平均股數如下：

本年度淨損

	110年度	109年度
淨損	<u>(\$ 164,814)</u>	<u>(\$ 161,236)</u>
具稀釋作用潛在普通股之影響：		
可轉換公司債稅後利息	<u>-</u>	<u>-</u>
用以計算稀釋每股盈餘之淨損	<u>(\$ 164,814)</u>	<u>(\$ 161,236)</u>

股數

單位：仟股

	110年度	109年度
用以計算基本每股虧損之普通股加權平均股數	<u>85,706</u>	<u>76,512</u>
具稀釋作用潛在普通股之影響：		
轉換公司債	-	-
員工認股權	-	-
員工酬勞	-	<u>84</u>
用以計算稀釋每股虧損之普通股加權平均股數	<u>85,706</u>	<u>76,596</u>

若本公司得選擇以股票或現金發放員工酬勞，則計算稀釋每股盈餘時，假設員工酬勞將採發放股票方式，並於該潛在普通股具有稀釋作用時計入加權平均流通在外股數，以計算稀釋每股盈餘。於次年度決議員工酬勞發放股數前計算稀釋每股盈餘時，亦繼續考量該等潛在普通股之稀釋作用。

本公司流通在外可轉換公司債若進行轉換具反稀釋作用，故未納入稀釋每股盈餘之計算。

本公司發行之認股權執行價格高於 110 及 109 年度股份之平均市價，因具反稀釋作用，故未納入稀釋每股盈餘之計算。

二五、股份基礎給付協議

本公司於 106 年 1 月 18 日經董事會決議通過以發行 106 年第一次員工認股權憑證，發行員工認股權憑證 2 仟單位，每一單位可認購普通股 1 仟股。給與對象為本公司在職正式全職員工。認股權之存續期間均為 6 年，憑證持有人於發行屆滿 2 年之日起，可行使被給與之一定比例之認股權。認股權行使價格為發行當日本公司普通股收盤價格，認股權發行後，遇有本公司普通股股份發生變動時，認股權行使價格依規定公式予以調整。

員工認股權相關資訊如下：

	110年度		109年度	
	單位	加權平均 執行價格 (元/股)	單位	加權平均 執行價格 (元/股)
員工認股權				
年初流通在外	1,030	\$ 26.7	1,190	\$ 26.7
本年度放棄	(250)	-	(160)	-
本期執行	(30)	26.7	-	-
年底流通在外	<u>750</u>	26.7	<u>1,030</u>	26.7
年底可執行	<u>750</u>		<u>1,030</u>	

截至資產負債表日，流通在外之員工認股權相關資訊如下：

	110年12月31日	109年12月31日
加權平均剩餘合約期限(年)	1.05年	2.05年

110 及 109 年度認列之酬勞成本分別為 478 仟元及 2,083 仟元。

二六、資本風險管理

本公司進行資本管理以確保能夠於繼續經營之前提下，藉由將債務及權益餘額最適化，以使股東報酬極大化。

本公司資本結構係由本公司之淨債務（即借款減除現金及約當現金）及權益（即股本、資本公積、保留盈餘及其他權益項目）組成。

本公司不須遵守其他外部資本規定。

二七、金融工具

(一) 公允價值資訊－非按公允價值衡量之金融工具

本公司管理階層認為非按公允價值衡量之金融資產及金融負債之帳面金額趨近其公允價值。

(二) 公允價值資訊－以重複性基礎按公允價值衡量之金融工具

1. 公允價值層級

110年12月31日

	第 1 等級	第 2 等級	第 3 等級	合 計
<u>透過損益按公允價值</u>				
<u> 衡量之金融資產</u>				
－可轉換公司債選擇權	\$ -	\$ 264	\$ -	\$ 264
<u>透過其他綜合損益按</u>				
<u> 公允價值衡量之金融</u>				
<u> 資產</u>				
權益工具投資				
－國內興櫃股票	\$ -	\$ 28,074	\$ -	\$ 28,074
－國內未上市（櫃）				
股票	-	-	6,733	6,733
	\$ -	\$ 28,074	\$ 6,733	\$ 34,807
<u>透過損益按公允價值</u>				
<u> 衡量之金融負債</u>				
－衍生工具	\$ -	\$ 58	\$ -	\$ 58

109年12月31日

	第 1 等級	第 2 等級	第 3 等級	合 計
<u>透過其他綜合損益按</u>				
<u> 公允價值衡量之金融</u>				
<u> 資產</u>				
權益工具投資				
－國內興櫃股票	\$ -	\$ 21,485	\$ -	\$ 21,485
－國內未上市（櫃）				
股票	-	-	33,400	33,400
	\$ -	\$ 21,485	\$ 33,400	\$ 54,885

2. 110 及 109 年度無第 1 等級與第 2 等級公允價值衡量間移轉之情形。
3. 採第 3 等級公允價值變動之金融資產，除認列於其他綜合損益之公允價值變動外，未有其他調整項目。
4. 第 2 等級公允價值衡量之評價技術及輸入值

金融工具類別	評價技術及輸入值
國內興櫃有價證券	以資產負債表日所能取得之最後收盤價，計算其公允價值。
可轉換公司債選擇權	二元樹可轉債評價模型：依期末可觀察之參數如存續期間，轉換價格，無風險利率及風險折現率，以二元樹方式進行計算評價。
衍生工具－匯率交換合約／匯率選擇權合約	現金流量折現法：按期末可觀察之遠期匯率及合約所訂匯率估計未來現金流量，並以可反映各交易對方信用風險之折現率分別折現。

5. 第 3 等級公允價值衡量之評價技術及輸入值

金融工具類別	評價技術及輸入值
國內未上市（櫃）普通股	市場法：按期末可觀察類比公司之市場公允價值，並以被投資公司本益比及市價／淨值比予以調整。

(三) 金融工具之種類

	110年12月31日	109年12月31日
<u>金融資產</u>		
透過損益按公允價值衡量之		
金融資產	\$ 264	\$ -
按攤銷後成本衡量之金融		
資產（註1）	392,791	749,431
透過其他綜合損益按公允		
價值之金融資產		
權益工具投資	34,807	54,885
<u>金融負債</u>		
透過損益按公允價值衡量之		
金融負債	58	-
按攤銷後成本衡量（註2）	1,787,502	1,227,187

註 1：餘額係包含現金及約當現金、應收帳款、其他應收款及存出保證金等按攤銷後成本衡量之金融資產。

註 2：餘額係包含短期借款、應付短期票券、應付票據、應付帳款、其他應付款、一年內到期之長期借款、應付公司債及長期借款等按攤銷後成本衡量之金融負債。

(四) 財務風險管理目的與政策

本公司主要金融工具包括權益及投資、應收帳款、應付帳款、應付公司債、借款及租賃負債等。本公司之財務管理部門係為各業務單位提供服務，統籌協調進入國內金融市場操作，藉由依照風險程度與廣度分析暴險之內部風險報告監督及管理本公司營運有關之財務風險。該等風險包括市場風險（匯率風險及利率風險）、信用風險及流動性風險。

本公司透過衍生金融工具規避暴險，以減輕該等風險之影響。衍生金融工具之運用受本公司董事會通過之政策所規範，其為匯率風險、利率風險、信用風險、衍生金融工具與非衍生金融工具之運用以及剩餘流動資金之投資書面原則。內部稽核人員持續地針對政策之遵循與暴險額度進行複核。本公司並未以投機目的而進行金融工具（包括衍生金融工具）之交易。

1. 市場風險

本公司之營運活動使本公司承擔之主要財務風險為外幣匯率變動風險（參閱下述(1)）以及利率變動風險（參閱下述(2)）。

(1) 匯率風險

本公司從事外幣計價之銷貨與進貨交易，因而使本公司產生匯率變動暴險。本公司匯率暴險之管理係於政策許可之範圍內，利用遠期外匯合約管理風險。

本公司於資產負債表日非功能性貨幣計價之貨幣性資產與貨幣性負債帳面金額，參閱附註三一。

敏感度分析

本公司主要受到美金匯率波動之影響。

下表詳細說明當新台幣（功能性貨幣）對各攸關外幣之匯率增加及減少 1% 時，本公司之敏感度分析。1% 係為集團內部向主要管理階層報告匯率風險時所使用之敏感度比率，亦代表管理階層對外幣匯率之合理可能變動範圍之評估。下表之影響係表示當新台幣相對於各相關貨幣升值 1% 時，將使稅前淨利增（減）金額；當新台幣相對於各相關外幣貶值 1% 時，其對稅前淨利影響將為同金額之負數。

損 益	美 金 之 影 響	
	110年度	109年度
	\$ 3,640 (i)	(\$ 200) (i)

(i) 主要源自本公司於資產負債表日尚流通在外且未進行現金流量避險之美金計價銀行存款、應收、應付款項等之項目。

(2) 利率風險

因本公司內之個體同時以固定及浮動利率借入資金，因而產生利率暴險。本公司藉由維持一適當之固定及浮動利率組合，以及使用利率交換合約與遠期利率合約來管理利率風險。本公司定期評估避險活動，使其與利率觀點及既定之風險偏好一致，以確保採用最符合成本效益之避險策略。

本公司於資產負債表日受利率暴顯之金融資產及金融負債帳面金額如下：

	110年12月31日	109年12月31日
具公允價值利率風險		
— 金融資產		
庫存現金		
及週轉金	\$ 1,026	\$ 950
定期存款	8,129	700
	<u>\$ 9,155</u>	<u>\$ 1,650</u>
— 金融負債		
應付公司債	\$ 99,390	\$ -

(接次頁)

(承前頁)

	<u>110年12月31日</u>	<u>109年12月31日</u>
具現金流量利率風險		
— 金融資產		
銀行支票及 活期存款	\$ 70,550	\$ 171,245
受限制銀行 存款	<u>34,002</u>	<u>-</u>
	<u>\$ 104,552</u>	<u>\$ 171,245</u>
— 金融負債		
短期借款	\$ 681,381	\$ 256,913
應付短期票券	44,000	-
長期借款	<u>398,378</u>	<u>230,000</u>
	<u>\$ 1,123,759</u>	<u>\$ 486,913</u>

敏感度分析

下列敏感度分析係依非衍生工具於資產負債表日之利率暴險而決定。對於浮動利率負債，其分析方式係假設資產負債表日流通在外之負債金額於報導期間皆流通在外。本公司以增加或減少 0.5% 作為向主要管理階層報導利率變動之合理風險評估，倘其他條件維持不變，且未考慮利息資本化之因素外。

利率上升 0.5%，對本公司 110 及 109 年度之稅前淨利將分別減少 5,096 仟元及 1,578 仟元，主因為本公司之變動利率銀行存款及借款所致。。

2. 信用風險

信用風險係指交易對方拖欠合約義務而造成本公司財務損失之風險。截至資產負債表日，本公司可能因交易對方未履行義務及本公司提供財務保證造成財務損失之最大信用風險暴險主要係來自於個體資產負債表所認列之金融資產帳面金額。

此外，本公司於資產負債表日會逐一複核應收款項之可回收金額以確保無法回收之應收款項已提列適當減損損失。據此，本公司管理階層認為本公司之信用風險已顯著減少。

3. 流動性風險

本公司係透過管理及維持足夠部位之現金及約當現金以支應集團營運並減輕現金流量波動之影響。本公司管理階層監督銀行融資額度使用狀況並確保借款合同條款之遵循。

銀行借款對本公司而言係為一項重要流動性來源。本公司未動用之融資額度，參閱下列(2)融資額度之說明。

(1) 非衍生金融負債之流動性及利率風險表

非衍生金融負債剩餘合約到期分析係依本公司最早可能被要求還款之日期，按金融負債未折現現金流量（包含本金及估計利息）編製。因此，本公司可被要求立即還款之銀行借款，係列於下表最早之期間內，不考慮銀行立即執行該權利之機率；其他非衍生金融負債到期分析係依照約定之還款日編製。

本公司截至 110 年 12 月 31 日止，流動負債超過流動資產 704,902 仟元，為改善合併公司財務狀況擬辦理現金增資，管理當局認為前述現金增資之執行，將能大幅降低 110 年 12 月 31 日合併財務狀況存有之流動性風險，現金增資說明詳附註三十。

以浮動利率支付之利息現金流量，其未折現之利息金額係依據資產負債表日殖利率曲線推導而得。

110 年 12 月 31 日

	短於1年	1至2年	2至5年	5年以上
浮動利率工具				
短期借款	\$ 681,381	\$ -	\$ -	\$ -
應付短期票券	44,000	-	-	-
長期借款	6,667	6,667	385,044	-
無附息負債				
應付帳款	369,341	-	-	-
其他應付款	14,412	-	-	-
租賃負債	3,462	3,462	4,408	-
應付公司債	-	99,390	-	-
	<u>\$ 1,119,263</u>	<u>\$ 109,519</u>	<u>\$ 389,452</u>	<u>\$ -</u>

109 年 12 月 31 日

	短於1年	1至2年	2至5年	5年以上
浮動利率工具				
短期借款	\$ 256,913	\$ -	\$ -	\$ -
長期借款	-	4,423	53,077	172,500
無附息負債				
應付票據	115	-	-	-
應付帳款	555,181	-	-	-
其他應付款	42,658	-	-	-
租賃負債	460	-	-	-
	<u>\$ 855,327</u>	<u>\$ 4,423</u>	<u>\$ 53,077</u>	<u>\$ 172,500</u>

本公司可被要求立即還款之銀行借款，係包含於上述到期分析表中短於一個月之期間內，截至 110 年及 109 年 12 月 31 日止，該等銀行借款未折現本金餘額分別為 681,381 仟元及 256,913 仟元。在考量本公司之財務狀況後，管理階層認為銀行不太可能行使權利要求本公司立即清償。管理階層相信該等銀行借款將於報導期間結束依照借款協議中規定之清償時程表償還。

上述財務保證合約之金額，係財務保證合約持有人若向保證人求償全數保證金額時，本公司為履行保證義務可能須支付之最大金額。惟依資產負債表日之預期，本公司認為支付該等合約款項之可能性不大。

(2) 融資額度

	110年12月31日	109年12月31日
無擔保銀行借款額度 (雙方同意下得展期)		
— 已動用金額	\$ 308,381	\$ 156,913
— 未動用金額	<u>186,041</u>	<u>253,087</u>
	<u>\$ 494,422</u>	<u>\$ 410,000</u>
有擔保銀行借款額度		
— 已動用金額	\$ 815,378	\$ 330,000
— 未動用金額	<u>270,000</u>	<u>150,000</u>
	<u>\$ 1,085,378</u>	<u>\$ 480,000</u>

二八、關係人交易

本公司與關係人間之交易如下。

(一) 關係人名稱及其關係

<u>關 係 人 名 稱</u>	<u>與 本 公 司 之 關 係</u>
重慶西勝電子科技有限公司	子 公 司
Techone Trading Limited	子 公 司
美勝美開發股份有限公司	子 公 司
重慶碩勝電子科技有限公司	子 公 司
品睿綠能科技股份有限公司	關聯企業
黃宗偉	實質關係人
黃柏菁	實質關係人
兆峰國際投資股份有限公司	實質關係人
兆翔國際股份有限公司	實質關係人
兆勝國際股份有限公司	實質關係人
兆潔國際股份有限公司	實質關係人
碩鑫國際股份有限公司	實質關係人
誠美開發股份有限公司	實質關係人

(二) 營業收入

<u>帳 列 科 目</u>	<u>關 係 人 類 別</u>	<u>110年度</u>	<u>109年度</u>
銷貨收入	關聯企業	\$ <u>74</u>	\$ <u>-</u>

上述與關係人間之交易條件與一般非關係人無重大差異。

(三) 進 貨

<u>關 係 人 類 別 / 名 稱</u>	<u>110年度</u>	<u>109年度</u>
子 公 司		
Techone Trading Limited	\$ -	\$ 106,314
重慶西勝電子科技有限 公司	144,010	39,012
重慶碩勝電子科技有限 公司	<u>39,024</u>	<u>7,219</u>
	<u>\$ 183,034</u>	<u>\$ 152,545</u>

(四) 應付關係人款項 (不含向關係人借款)

關係人類別 / 名稱	110年12月31日	109年12月31日
<u>應付帳款—關係人</u>		
子公司		
Techone Trading Limited	\$ 44,231	\$ 71,844
重慶碩勝電子科技有限 公司	<u>5,472</u>	<u>7,155</u>
	<u>\$ 49,703</u>	<u>\$ 78,999</u>
<u>其他應付款—關係人</u>		
子公司		
重慶西勝電子科技有限 公司	<u>\$ 143,739</u>	<u>\$ 111,630</u>

(五) 其他關係人交易

帳列科目	關係人類別 / 名稱	110年度	109年度
加工費	子公司		
	重慶西勝電子科 技有限公司	<u>\$ 545,650</u>	<u>\$ 560,247</u>
修繕費	子公司		
	重慶碩勝電子科 技有限公司	<u>\$ 237</u>	<u>\$ -</u>
其他費用	子公司		
	重慶碩勝電子科 技有限公司	<u>\$ 1,165</u>	<u>\$ -</u>

上述加工費係按雙方議定價格計算。

(六) 租金收入

關係人類別 / 名稱	110年度	109年度
子公司		
美勝美開發股份有限 公司	\$ 1,164	\$ 229
實質關係人	<u>72</u>	<u>48</u>
	<u>\$ 1,236</u>	<u>\$ 277</u>

本公司與子公司之租賃契約係參考市場行情議定租金，其租金收取均與非關係人相當，按月計算租金收入。

(七) 背書保證

為他人背書保證

<u>關係人類別 / 名稱</u>	<u>110年12月31日</u>	<u>109年12月31日</u>
本公司 / 西勝國際股份有限公司		
保證金額	\$ 276,064	\$ -
實際動支金額	-	-
	<u>\$ 276,064</u>	<u>\$ -</u>
子公司 / 美勝美開發股份有限公司		
保證金額	\$160,000	\$ -
實際動支金額	-	-
	<u>\$160,000</u>	<u>\$ -</u>

取得背書保證

<u>關係人類別 / 名稱</u>	<u>110年12月31日</u>	<u>109年12月31日</u>
子公司 / 美勝美開發股份有限公司		
被保證金額	\$ 250,000	\$ -
實際動支金額	-	-
	<u>\$ 250,000</u>	<u>\$ -</u>
子公司 / 重慶碩勝電子科技有限公司		
被保證金額	\$ 26,064	\$ -
實際動支金額	-	-
	<u>\$ 26,064</u>	<u>\$ -</u>
本公司 / 西勝國際股份有限公司		
被保證金額	\$160,000	\$ -
實際動支金額	-	-
	<u>\$160,000</u>	<u>\$ -</u>

110 年底本公司部分銀行借款係由黃宗偉董事長擔任連帶保證人。

(八) 取得資產

本公司於 110 年 1 月 14 日經董事會決議通過購買新莊區副都心段一小段 388 地號，購置土地自建企業總部，經中華徵信不動產估價師聯合事務所於 109 年 11 月 27 日出具勘估標的物報告，依勘估

標的比較價格為 693,564 仟元，交易總金額 692,067 仟元，交易對象為關係人黃柏菁與一自然人，土地已於 110 年 4 月 29 日過戶完成，帳列不動產、廠房及設備項下。

(九) 主要管理階層薪酬

	<u>110年度</u>	<u>109年度</u>
短期員工福利	\$ 31,780	\$ 20,410
股份基礎給付	<u>131</u>	<u>677</u>
	<u>\$ 31,911</u>	<u>\$ 21,087</u>

董事及其他主要管理階層之薪酬係由薪酬委員會依照個人績效及市場趨勢決定。

二九、質抵押之資產

下列資產業經提供為衍生性商品額度、進口原物料之關稅及融資借款擔保之擔保品：

	<u>110年12月31日</u>	<u>109年12月31日</u>
質押定存單（帳列按攤銷後成本 衡量之金融資產－流動）	\$ 8,129	\$ 700
備償戶（帳列按攤銷後成本衡量 之金融資產）	34,002	-
透過其他綜合損益按公允價值 衡量之金融資產	28,074	-
自有土地	948,660	255,481
建築物	<u>119,121</u>	<u>73,945</u>
	<u>\$ 1,137,986</u>	<u>\$ 330,126</u>

三十、重大之期後事項

本公司經金管會 111 年 2 月 11 日金管證發字第 1100379318 號申報生效，核准現金增資發行普通股 16,000 仟股，每股面額 10 元，總額 160,000 仟元，截至本個體財務報告發布日止尚未發行，相關資訊請至「公開資訊觀測站」查詢。

三一、具重大影響之外幣資產及負債資訊

以下資訊係按本公司功能性貨幣以外之外幣彙總表達，所揭露之匯率係指該等外幣換算至功能性貨幣之匯率。具重大影響之外幣資產及負債如下：

單位：各外幣仟元／新台幣仟元

110年12月31日

	外	幣	匯	率	帳	面	金	額
<u>外幣資產</u>								
<u>貨幣性項目</u>								
美元	\$	8,816	27.68	(美元：新台幣)	\$	244,017		
<u>非貨幣性項目</u>								
採權益法之投資								
美元		17,888	27.68	(美元：新台幣)	\$	495,140		
<u>外幣負債</u>								
<u>貨幣性項目</u>								
美元		21,964	27.68	(美元：新台幣)	\$	607,970		

109年12月31日

	外	幣	匯	率	帳	面	金	額
<u>外幣資產</u>								
<u>貨幣性項目</u>								
美元	\$	24,665	28.43	(美元：新台幣)	\$	701,216		
<u>非貨幣性項目</u>								
採權益法之投資								
美元		17,644	28.48	(美元：新台幣)	\$	502,488		
<u>外幣負債</u>								
<u>貨幣性項目</u>								
美元		23,961	28.43	(美元：新台幣)	\$	681,204		

具重大影響之外幣兌換損益已實現及未實現如下：

外幣	110年度		109年度	
	匯率	淨兌換利益	匯率	淨兌換利益
美元	28.009 (美元：新台幣)	\$ 3,975	29.549 (美元：新台幣)	\$ 4,093

三二、附註揭露事項

(一) 重大交易事項及(二)轉投資事業相關資訊：

1. 資金貸與他人。(附表一)
2. 為他人背書保證。(附表二)
3. 期末持有有價證券情形。(附表三)
4. 累積買進或賣出同一有價證券之金額達新臺幣 3 億元或實收資本額 20%以上。(附表四)
5. 取得不動產之金額達新臺幣 3 億元或實收資本額 20%以上。(附表五)
6. 處分不動產之金額達新臺幣 3 億元或實收資本額 20%以上。(無)
7. 與關係人進、銷貨之金額達新臺幣 1 億元或實收資本額 20%以上。(附表六)
8. 應收關係人款項達新臺幣 1 億元或實收資本額 20%以上。(附表七)
9. 從事衍生工具交易。(附註七及十六)
10. 被投資公司資訊。(附表八)

(三) 大陸投資資訊：

1. 大陸被投資公司名稱、主要營業項目、實收資本額、投資方式、資金匯出入情形、持股比例、本期損益及認列之投資損益、期末投資帳面金額、已匯回投資損益及赴大陸地區投資限額。(附表九)
2. 與大陸被投資公司直接或間接經由第三地區所發生下列之重大交易事項，及其價格、付款條件、未實現損益：(附表六及十)
 - (1) 進貨金額及百分比與相關應付款項之期末餘額及百分比。
 - (2) 銷貨金額及百分比與相關應收款項之期末餘額及百分比。
 - (3) 財產交易金額及其所產生之損益數額。
 - (4) 票據背書保證或提供擔保品之期末餘額及其目的。
 - (5) 資金融通之最高餘額、期末餘額、利率區間及當期利息總額。

(6) 其他對當期損益或財務狀況有重大影響之交易事項，如勞務之提供或收受等。

(四) 主要股東資訊：股權比例達 5% 以上股東名稱、持股數額及比例（附表十一）。

三三、部門資訊

本公司已於 110 年度合併報表中依規定揭露營運部門財務資訊。

三四、非現金交易

合併公司於 110 及 109 年度進行下列僅有部分現金（收）付之投資及融資活動：

	110年度	109年度
發放現金股利		
發放現金股利數	\$ -	\$ 41,048
加：期初應付股利	-	-
減：期末應付股利	-	-
股利支付數	<u>\$ -</u>	<u>\$ 41,048</u>
購買不動產、廠房及設備		
不動產、廠房及設備增加數	\$ 727,673	\$ 345,640
加：期初應付設備款	32,622	-
減：期末應付設備款	(8,354)	(32,622)
支付現金	<u>\$ 751,941</u>	<u>\$ 313,018</u>

西勝國際股份有限公司
資金貸與他人

民國 110 年 1 月 1 日至 12 月 31 日

附表一

單位：除另予註明者外，
為新台幣仟元

編號 (註 1)	貸出資金之公司 西勝國際股份 有限公司	貸與對象 美勝美開發股份 有限公司	往來項目 (註 2) 帳列之應收 關係企業 款項	是否為 關係人 (註 3)	本期最高 餘額 (註 3)	期末 餘額 (註 8)	實際動支 金額	利率區間	資金貸與 性質 (註 4)	業務往 來 金額 (註 5)	有短期融 通資 金必要之原因 (註 6)	提列 帳 項	抵 擔 名 稱	保 價		品 對 價 值 (註 7)	對個別對象 資金貸與總 額 (註 7)	資金 限 額 (註 7)	與 額 備 註
														稱	價				
0				是	\$ 85,000	\$ 85,000	\$ -	-	2	\$ -	-	\$ -	無	\$ -	\$ -	98,977	\$ 395,910		

註 1：編號欄之說明如下：

- (1) 發行人填 0。
 - (2) 被投資公司按公司別由阿拉伯數字 1 開始依序編號。
- 註 2：帳列之應收關係企業款項、應收關係人款項、股東往來、預付款、暫付款...等項目，如屬資金貸與性質者均須填入此欄位。
- 註 3：當年度資金貸與他人之最高餘額。
- 註 4：資金貸與性質應填列屬業務往來者或屬有短期融通資金之必要者。
- (1) 有業務往來填 1。
 - (2) 有短期資金融通之必要者填 2。

註 5：資金貸與性質屬業務往來者，應填列業務往來金額。業務往來金額係指貸出資金之公司與貸與對象最近一年度之業務往來金額。

註 6：資金貸與性質屬有短期融通資金之必要者，應具體說明必要貸與資金之原因及貸與對象之資金用途，例如：償還借款、購置設備、營業週轉...等。

註 7：應填列公司依資金貸與他人作業程序，所訂定對個別對象資金貸與總額及資金貸與總限額，並於備註欄說明資金貸與個別對象及總限額之計算方法。

- (1) 對個別借款公司資金貸與之限額，以不超過母公司最近期財務報表淨值 10% 為限。
- (2) 資金貸與總額，以不超過母公司財務報表淨值 40% 為限。

註 8：若公開發行公司依據公開發行公司資金貸與及背書保證處理準則第 14 條第 1 項將資金貸與逐筆董事會決議，雖尚未撥款，仍應將董事會決議金額列入公告餘額，以揭露其承擔風險；惟嗣後資金償還，則應揭露其償還後餘額，以反應風險之調整。若公開發行公司依據處理準則第 14 條第 2 項經董事會決議授權董事長於一定額度及一年期間內分次撥貸或循環動用，仍應以董事會通過之資金貸與額度作為公告申報之餘額，雖嗣後資金償還，惟考量仍可能再次撥貸，故仍應以董事會通過之資金貸與額度作為公告申報之餘額。

西勝國際股份有限公司
為他人背書保證

民國 110 年 1 月 1 日至 12 月 31 日

附表二

單位：新台幣仟元／外幣仟元

編號	背書保證者稱公司	被背書保證者稱公司	對關係		對單一企業背書保證額	本期最高背書保證餘額	期末背書保證餘額	實際動支金額	以財產擔保之背書保證金額	累計背書保證金額佔最近期財務報表淨值之比率(%)	背書保證最高金額	屬母子公司對背書保證	屬子公司對母子公司對背書保證	屬對大陸地區背書保證	註
			背書保證	對關係											
0	西勝國際股份有限公司	誠美開發股份有限公司	(5)		\$ 395,910	\$ 200,000	\$ -	\$ -	\$ -	-	\$ 989,774	N	N	N	
0	西勝國際股份有限公司	重慶詔勝電子科技有限公司	(2)		989,774	26,160 RMB	26,064 RMB	-	-	2.63%	989,774	Y	N	Y	
0	西勝國際股份有限公司	美勝美開發股份有限公司	(2)		989,774	250,000 RMB	250,000 RMB	-	-	25.26%	989,774	Y	N	N	
0	美勝美開發股份有限公司	西勝國際股份有限公司	(3)		418,142	160,000 RMB	160,000 RMB	-	-	38.26%	418,142	N	Y	N	

註 1：編號欄之說明如下：

- (1) 發行人填 0。
- (2) 被投資公司按公司別由阿拉伯數字 1 開始依序編號。
- 註 2：背書保證者與被背書保證對象之關係有下列 7 種，標示種類即可：
 - (1) 有業務往來之公司。
 - (2) 公司直接及間接持有表決權之股份超過 50% 之公司。
 - (3) 直接及間接對公司持有表決權之股份超過 50% 之公司。
 - (4) 公司直接及間接持有表決權股份達 90% 以上之公司間。
 - (5) 基於承攬工程需要之同業間或共同起造人間依合約規定互保之公司。
 - (6) 因共同投資關係由全體出資股東依其持股比例對其背書保證之公司。
 - (7) 同業間依消費者保護法規範從事預售屋銷售合約之履約保證連帶擔保。

註 3：依本公司於 110 年 8 月 11 日股東會決議通過修正為他人背書保證作業程序，因承攬工程需要之同業間依合約規定互保，不得超過本公司淨值之百分之四十 989,774 仟元 x40%=395,910 仟元，本公司已於 110 年 3 月 24 日董事會決議撤銷對誠美開發股份有限公司之背書保證；本公司對子、孫公司背書保證之限額不超過本公司淨值百分之百；對外背書保證之金額以不超過本公司淨值之 100% 為限。

註 4：當年度為他人背書保證之最高餘額。

註 5：應填列董事會通過之金額。但董事會依公開發行公司資金貸與及背書保證處理準則第十二條第八款授權董事長決行者，係指董事長決行之金額。

註 6：應輸入被背書保證公司於使用背書保證餘額範圍內之實際動支金額。

註 7：屬上市櫃母公司對子公司背書保證者、屬子公司對上市櫃母公司背書保證者、屬大陸地區背書保證者始須填列 Y。

西勝國際股份有限公司
 期末持有有價證券情形
 民國 110 年 12 月 31 日

附表三

單位：除另註明者外，
 為新台幣仟元

持有之公司	有價證券種類及名稱	與有價證券發行人之關係	科目	期股數 / 單位	帳面金額	持股比例 %	市價或淨值	備註
西勝國際股份有限公司	興櫃股票 機光科技股份有限公司	無	透過其他綜合損益按公允價值 衡量之金融資產—流動	1,420,000	\$ 28,074	5.64%	\$ 28,074	
	非上市(櫃)股票 滙積股份有限公司	無	透過其他綜合損益按公允價值 衡量之金融資產—非流動	3,333,333	<u>6,733</u>	2.82%	<u>6,733</u>	
					\$ <u>34,807</u>		\$ <u>34,807</u>	

註 1：投資子公司、關聯企業及合資權益相關資訊，請參閱附表八及附表九。

西勝國際股份有限公司

累積買進或賣出同一有價證券之金額達新臺幣 3 億元或實收資本額 20% 以上

民國 110 年 1 月 1 日至 12 月 31 日

附表四

單位：除另予註明者外
，為新台幣仟元

買、賣之公司	有價證券種類及名稱	帳列科目	交易對象	關係	期股	初		入		出		末		
						數	金額	數	金額	數	金額	數	金額	
西勝國際股份有限公司	品睿綠能科技股份有限公司	採用權益法之投資	品睿綠能科技股份有限公司	無	-	\$ -	9,433,962	取得股權 \$ 250,000 投資損失 (30,686) 資本公積 4,529 其他權益 (16,271)	-	\$ -	-	\$ -	9,433,962	\$ 207,572

西勝國際股份有限公司

取得不動產之金額達新臺幣 3 億元或實收資本額 20%以上

民國 110 年 1 月 1 日至 12 月 31 日

附表五

單位：除另予註明者外，為新台幣千元

取得不動產之公司	財產名稱	事實發生日期	交易金額	價款支付情形	交易對象	關係	所有權人	交易對象為關係人者，其前次移轉資料	價格參考依據	取得目的及情形	其他約定事項
西勝國際股份有限公司	新北市副都心段一小段 388 地號	110.01.14 (董事會) 110.04.29 (過戶日)	\$ 692,067	依雙方約定之條件支付對價	黃柏菁及一自然人	註 1	黃先生	贈與	不動產估價報告 (註 2)	供營業使用	無

註 1：黃柏菁為本公司董事長之二等親。

註 2：經中華徵信不動產估價師聯合事務所於 109 年 11 月 27 日出具估標的物報告，依估標的比較價格為 693,564 仟元。

經展茂不動產估價師聯合事務所於 109 年 12 月 10 日出具估標的物報告，依估標的比較價格為 692,068 仟元。

西勝國際股份有限公司

與關係人進、銷貨之金額達新臺幣 1 億元或實收資本額 20% 以上

民國 110 年 1 月 1 日至 12 月 31 日

附表六

單位：新台幣仟元

進(銷)貨之公司	交易對象名稱	關係	交易		情形		交易條件與一般交易之情形	及	交易原	不	同	應收(付)		票據、帳款	備註
			進(銷)貨	金額	佔總進(銷)貨之比率	授信						授信	額		
西勝國際股份有限公司	重慶西勝電子科技有限公司	同一聯屬公司	加工費	\$ 545,650	29	與一般廠商相同	依雙方議定價格計價		-	-		(\$ 143,739)	76		
重慶西勝電子科技有限公司	西勝國際股份有限公司	同一聯屬公司	進	144,010	8	與一般客戶相同	依雙方議定價格計價		-	-		-	-		
			加工收入	545,650	79	與一般客戶相同	依雙方議定價格計價		-	-		143,739	99		
			銷貨收入	144,010	21	與一般客戶相同	依雙方議定價格計價		-	-		-	-		

西勝國際股份有限公司

應收關係人款項達新臺幣 1 億元或實收資本額 20% 以上

民國 110 年 12 月 31 日

附表七

單位：除另予註明者外，為新台幣仟元

帳列應收款項之公司	交易對象名稱	關係名稱	應收關係人款項餘額(註 1)	週轉率	逾期逾金	應收金額		應收關係人款項式	應收關係人款項收回金額	提列損失	抵備金額
						處	額				
重慶西勝電子科技有限公司	西勝國際股份有限公司	母公司	應收帳款 \$ 143,739	5.13	\$ -	-	-	\$ 92,963	\$ -	\$ -	-

註 1：上述交易於編制合併財務報表時已沖銷。

西勝國際股份有限公司
被投資公司資訊、所在地區...等相關資訊

附表八

民國 110 年 1 月 1 日至 12 月 31 日

單位：新台幣仟元／外幣仟元

投資公司名稱	被投資公司名稱	所在地區	主要營業項目	原始投 本 期 期 末 資 金 額 (\$)	去 年 底 資 金 額 (\$)	期 末 股 份 數	末 數 比	持 率	有 限 公 司 金 額 (\$)	被 投 資 公 司 本 期 損 益 (\$)	本 期 認 列 之 損 益 (\$)	備 註
西勝國際股份有限公司	C-TECH CORP.	模里西斯	投資	\$ 549,571 (USD 18,100)	\$ 549,571 (USD 18,100)	18,100,000	100.00	100.00	\$ 486,331	9,261	9,261	
西勝國際股份有限公司	Golden Capital International CORP. 美勝美開發股份有限公司	安圭拉	投資	55,131 (USD 1,728)	55,131 (USD 1,728)	1,727,955	100.00	100.00	3,009	24	24	
西勝國際股份有限公司	吳勝光電股份有限公司	台灣	住宅及大樓開發租賃業	367,375	367,375	37,000,000	74.00	74.00	309,425	14,164	10,482	
西勝國際股份有限公司	品睿綠能科技股份有限公司	台灣	生產及銷售 OLED 模組	-	925	-	-	-	-	-	-	註 1、註 3
西勝國際股份有限公司	Techone Trading Limited	薩摩亞	國際貿易業務	250,000	-	9,433,962	20.30	20.30	207,572	156,985	30,686	
C-TECH CORP.	C-TECH HOLDING CORP.	薩摩亞	投資	3,185 (USD 100)	3,185 (USD 100)	100,000	100.00	100.00	44,399	5,906	5,906	
C-TECH CORP.	C-TECH HOLDING CORP.	薩摩亞	投資	364,371 (USD 12,000)	364,371 (USD 12,000)	12,000,100	100.00	100.00	343,110	25,211	25,211	
C-TECH CORP.	C-TECH INTERNATIONAL LTD. 展麗股份有限公司	塞席爾	投資	181,948 (USD 6,000)	181,948 (USD 6,000)	6,000,000	100.00	100.00	98,803	28,565	28,565	
美勝美開發股份有限公司	展麗股份有限公司	台灣	汽車、機車零件配備零售業	-	100	-	-	-	-	-	838	註 1、註 2

註 1：係按被投資公司同期間經會計師查核之財務報表認列。

註 2：110 年 3 月出售所有股權。

註 3：110 年 1 月清算完成。

西勝國際股份有限公司
大陸投資資訊

民國 110 年 1 月 1 日至 12 月 31 日

附表九

單位：新台幣仟元

大陸被投資公司名稱	主要營業項目	實收資本額	投資方式	本國自台灣匯出投資金額	本國自台灣匯出投資金額	本期匯出或收回投資金額	本期匯出或收回投資金額	期末本國自台灣匯出投資金額	被投資公司本期損益	投資公司本期損益	本公司直接或間接投資之持股比例	本國直接投資(註2)(B)	認列損益	期末帳面金額	投資金額	截至本期末已匯回投資收益	備註
重慶西勝電子科技 有限公司	生產筆記型電腦電池 模組	\$ 364,370	(2)	\$ 364,370	\$ 364,370	\$ -	\$ -	\$ 364,370	\$ 25,211	\$ 25,211	100	\$ -	\$ 25,211	\$ 343,102	\$ -		
重慶西勝電子科技 有限公司	生產及銷售電池模組 之塑膠殼料	181,948	(2)	181,948	181,948	-	-	181,948	(28,565)	(28,565)	100	()	(28,565)	98,801	-		

本國自台灣匯出投資金額	審計委員會依經濟部投資限制額(註3)
\$ 546,318	\$ 546,318

註 1：投資方式區分為下列三種，標示種類別即可：

- (1) 直接赴大陸地區從事投資。
- (2) 透過第三地區公司再投資大陸（請註明該第三地區之投資公司）。
- (3) 其他方式。

註 2：本期認列投資損益欄中：

- (1) 若屬籌備中，尚無投資損益者，應予註明。
- (2) 投資損益認列基礎分為下列三種，應予註明。
 - A. 經與中華民國會計師事務所所有合作關係之國際性會計師事務所查核簽證之財務報表。
 - B. 經台灣母公司簽證會計師查核簽證之財務報表。
 - C. 其他。

註 3：依據 97 年 8 月 29 日經審字第 09704604680 號函「在大陸地區從事投資或技術合作審查原則」規定，對大陸投資累計金額或比例上限，以淨值之 60% 或新台幣 8,000 萬元取較高者為限，但經經濟部工業局核發符合企業營運總部營業範圍證明文企業或跨國企業在子公司不在此限，本公司業已申請企業營運總部，有效期間自 109 年 10 月 30 日起至 112 年 10 月 29 日止，故 110 年 9 月 30 日無限額之規定。

註 4：本表相關數字應以新臺幣列示。

西勝國際股份有限公司

與大陸被投資公司直接或間接經由第三地區所發生下列之重大交易事項及其價格、付款條件、未實現損益及其他相關資訊

民國 110 年 1 月 1 日至 12 月 31 日

單位：新台幣仟元

附表十

大陸被投資公司名稱	交易類別	金額	價格	交付	條款	易條件	與一般交易之比較	條件	應收(付)票據、帳款	額百分比	未實現損益	備註
重慶西勝電子科技有限公司	加工費	\$ 545,650	議價	依合約規定	依合約規定	一般交易付款條件	其他應付款				\$ -	
	進貨	144,010	議價	依合約規定	依合約規定	一般交易付款條件						
	銷貨收入	76,902	議價	依合約規定	依合約規定	一般交易付款條件						

西勝國際股份有限公司

主要股東資訊

民國 110 年 12 月 31 日

附表十一

主 要 股 東 名 稱	股 份	
	持有股數 (股)	持 股 比 例
永豐商業銀行受託保管全盛國際有限公司投資專戶	5,584,000	5.69%

註 1：本表主要股東資訊係由集保公司以當季季底最後一個營業日，計算股東持有公司已完成無實體登錄交付（含庫藏股）之普通股及特別股合計達 5% 以上資料。本公司合併財務報告所記載股本與實際已完成無實體登錄交付股數，可能因編製計算基礎不同或有差異。

註 2：上開資料如屬股東將持股交付信託，係以受託人開立信託專戶之委託人個別分戶揭示。至於股東依據證券交易法令辦理持股超過 10% 之內部人股權申報，其持股包括本人持股加計其交付信託且對信託財產具有運用決定權股份等，有關內部人股權申報資料請參閱公開資訊觀測站。

§重要會計項目明細表目錄§

項	目	編 號 / 索 引
資產、負債及權益項目明細表		
現金及約當現金明細表		明細表一
應收帳款明細表		明細表二
存貨明細表		明細表三
透過其他綜合損益按公允價值衡量之金融資 產—非流動變動明細表		明細表四
採用權益法之投資變動明細表		明細表五
不動產、廠房及設備變動明細表		附註十四
不動產、廠房及設備累計折舊變動明細表		附註十四
短期借款明細表		明細表六
應付帳款明細表		明細表七
其他應付款明細表		附註十八
長期借款明細表		附註十五
損益項目明細表		
營業收入明細表		明細表八
營業成本明細表		明細表九
營業費用明細表		明細表十
其他收益及費損淨額明細表		附註二二
財務成本明細表		附註二二
本期發生之員工福利、折舊及攤銷費用功能 別彙總表		明細表十一

西勝國際股份有限公司
現金及約當現金明細表
民國 110 年 12 月 31 日

明細表一

單位：除另註明外，
係新台幣仟元

項 目	摘 要	金 額
庫存現金		\$ 1,026
銀行存款		
支票及活期存款		54,679
外幣活期存款	(包括 USD 573 仟元@ 27.68 及 RMB 984 元@ 4.34)	<u>15,871</u>
		<u>70,550</u>
		<u>\$ 71,576</u>

西勝國際股份有限公司

應收帳款明細表

民國 110 年 12 月 31 日

明細表二

單位：新台幣仟元

客 戶 名 稱	摘 要	金 額
非關係人		
L 公 司	貨 款	\$ 186,484
PG 公 司	"	28,311
SR 公 司	"	49,321
其他 (註)	"	10,807
減：備抵損失		(____ 1,134)
		<u>\$ 273,789</u>

註：各戶餘額皆未超過本科目餘額百分之五。

西勝國際股份有限公司

存貨明細表

民國 110 年 12 月 31 日

明細表三

單位：新台幣仟元

項	目	摘	要	成	本	市價 (註)
原	料			\$ 180,710		\$ 191,364
在	製	品		4,675		4,675
半	成	品		51		51
製	成	品		<u>21,562</u>		<u>36,148</u>
				<u>\$ 206,998</u>		<u>\$ 232,238</u>

註：存貨市價係以 110 年 12 月 31 日淨變現價值為基礎。

西勝國際股份有限公司
透過其他綜合損益按公允價值衡量之金融資產－非流動變動明細表

民國 110 年 1 月 1 日至 12 月 31 日

單位：新台幣仟元

明細表四

名稱	期 股		初 數	金 額		本 股	期 數		增 加		減 少		期 股	末 數		持 股 比 例 %	餘 額	金 額	保 押 擔 保 情 形
	期 股	數		期 數	額		額	期 數	額	期 數	額	額		額					
透過其他綜合損益按公允價值衡量之金融資產－非流動			1,420,000	\$	21,485		-	\$	6,589		-	\$	-	1,420,000	5.64	\$	28,074	質 押	
機光科技股份有限公司			3,333,333		33,400		-		-		26,667		3,333,333	2.82		6,733	無		
港積股份有限公司					54,885				6,589		26,667						34,807		

註 1：本期金融商品未實現評價利益 6,589 仟元。

註 2：本期金融商品未實現評價損失 26,667 仟元。

西勝國際股份有限公司

採用權益法之投資變動明細表

民國 110 年 1 月 1 日至 12 月 31 日

明細表五

單位：新台幣仟元

被投資公司	期初	餘額	股本	增額	加額	股本	減額	少額	投資(損)益	累積調整數	資本公積	其他綜合(損)益	合期	未持	除金	額單	市價或	股權淨	價值	提供擔保	
	數	金額	數	金額	額	數	金額	額		數	數	(損)	股	數	%	金額	價	值	或買押情形		
非上市櫃公司																					
C-TECH CORP.	18,100,000	\$ 499,368	-	\$ -	-	-	\$ -	-	(\$ 9,261)	(\$ 3,776)	\$ -	\$ -	18,100,000	100.00%	\$ 486,331	26.87	\$ 486,331		無		
美勝美	37,000,000	319,907	-	-	-	-	-	(10,482)	(3)	-	-	-	37,000,000	74.00%	309,425	8.36	309,425		無		
GCI 公司	1,727,955	3,120	-	-	-	-	-	(24)	(87)	-	-	-	1,727,955	100.00%	3,009	1.74	3,009		無		
吳勝	92,513	6	-	-	92,513	6	-	-	-	-	-	-	-	-	-	-	-	-	-	-	
品睿綠能	-	-	9,433,962	250,000	-	-	-	(30,686)	(33)	(3,896)	4,529	(16,238)	9,433,962	20.30%	207,572	5.04	47,568		無		
		<u>\$ 822,401</u>		<u>\$ 250,000</u>			<u>\$ -</u>	<u>(\$ 50,453)</u>	<u>(\$ 3,896)</u>	<u>(\$ 4,529)</u>	<u>(\$ 16,238)</u>	<u>(\$ 16,238)</u>			<u>\$ 1,006,337</u>		<u>\$ 846,333</u>				

註 1：除吳勝公司外，其餘公司係按經會計師查核之同期間財務報表計算。

註 2：股權淨值係依據被投資公司之財務報表及本公司持股比例所計算。

註 3：吳勝公司於 110 年 1 月已完成清算程序。

西勝國際股份有限公司

短期借款明細表

民國 110 年 12 月 31 日

明細表六

單位：除另予註明者外
，係新台幣仟元

名稱	借款種類	期末餘額	契約期限	利率區間(%)	融資金額	抵押	擔保	保
元大銀行	擔保放款	\$ 87,000	110.12.21~111.01.01	1.30%	\$ 87,000	不動產 659-1 號 4 樓及 663,665 號 5 樓	或	保
元大銀行	擔保放款	63,000	110.12.21~111.01.01	1.45%	63,000	不動產 659-1 號 4 樓及 663,665 號 5 樓		
彰化銀行	擔保放款	140,000	110.03.22~111.03.22	1.24%	140,000	不動產 669 號 5 樓		
彰化銀行	擔保放款	71,000	110.04.20~111.04.20	1.24%	80,000	不動產 669 號 5 樓		
彰化銀行	擔保放款	12,000	110.05.21~111.05.21	1.24%	70,000	不動產 669 號 5 樓		
兆豐銀行	信用額度借款	40,000	110.10.07~111.04.05	1.20%	40,000	無		
兆豐銀行	信用額度借款	37,694	110.10.15~111.04.13	0.94%	38,000	無		
兆豐銀行	信用額度借款	1,799	110.10.26~111.04.22	0.94%	2,000	無		
台新銀行	信用額度借款	78,888	110.11.10~111.01.03	1.31%	569,800	無		
華南銀行	信用額度借款	60,000	110.10.19~111.04.19	1.45%	60,000	無		
土地銀行	信用額度借款	60,000	110.10.05~111.01.02	1.18%	60,000	無		
第一商銀	信用額度借款	30,000	110.12.22~111.03.22	1.18%	250,000	無		
		\$ 681,381			\$ 1,459,800			

西勝國際股份有限公司

應付帳款明細表

民國 110 年 12 月 31 日

明細表七

單位：新台幣仟元

供 應 商 名 稱	摘 要	金 額
非關係人		
POWERLOGICS	貨 款	\$ 82,816
蘇州聚天合	"	29,099
方 林		20,441
珠海冠宇	"	17,256
其他(註)	"	<u>170,026</u>
		<u>319,638</u>
關 係 人		
Techone	貨 款	44,231
重慶陌勝	"	<u>5,472</u>
		<u>49,703</u>
		<u>\$ 369,341</u>

註：各戶餘額皆未超過本科目餘額百分之五。

西勝國際股份有限公司

營業收入明細表

民國 110 年 1 月 1 日至 12 月 31 日

明細表八

單位：除另註明外，
係新台幣仟元

項	目	數	量	金	額
客戶合約收入					
銷貨收入		17,038,430	個	\$	2,172,747
減：銷貨退回				(921)
銷貨折讓				(52)
					<u>\$ 2,171,774</u>

西勝國際股份有限公司

營業成本明細表

民國 110 年 1 月 1 日至 12 月 31 日

明細表九

單位：新台幣仟元

項	目	金	額
期初存料		\$	97,129
加：本期進料			1,711,537
減：原料盤虧		(1,254)
原料報廢		(8,424)
其他領料		(626)
原料銷售		(127,817)
期末存料		(180,710)
本期耗用存料			1,489,835
直接人工			1,284
製造費用			287,310
製造成本			1,778,429
加：期初在製品			-
減：期末在製品		(4,675)
製成品成本			1,773,754
加：期初半成品			-
期初製成品			-
製成品進貨			7
半成品進貨			23
減：轉列營業費用		(7)
期末半成品		(51)
期末製成品		(8)
產銷成本			1,773,718
期初商品存貨			116
加：本期購入商品			141,561
轉列營業費用		(3,607)
期末商品存貨		(21,554)
買賣商品銷貨成本			1,890,234
出售原料			127,817
存貨報廢損失			8,424
存貨盤盈			1,254
營業成本			<u>\$ 2,027,729</u>

西勝國際股份有限公司

營業費用明細表

民國 110 年 1 月 1 日至 12 月 31 日

明細表十

單位：新台幣仟元

	推 銷 費 用	管 理 費 用	研 究 發 展 費 用	預 期 信 用 減 損 迴 轉 利 益	合 計
薪資支出	\$ 25,978	\$ 75,076	\$ 46,374	\$ -	\$ 147,428
保 險 費	2,677	6,387	4,308	-	13,372
勞 務 費	-	10,505	4,371	-	14,876
進 出 口 費 用	5,406	-	-	-	5,406
試 產 耗 材	-	-	4,473	-	4,473
其 他 費 用 (註)	<u>11,187</u>	<u>31,204</u>	<u>19,586</u>	(<u>3,063</u>)	<u>58,914</u>
	<u>\$ 45,248</u>	<u>\$ 123,172</u>	<u>\$ 79,112</u>	(<u>\$ 3,063</u>)	<u>\$ 244,469</u>

註：各戶餘額皆未超過本科目餘額百分之五。

西勝國際股份有限公司

本期發生之員工福利、折舊及攤銷費用功能別彙總表

民國 110 年及 109 年 1 月 1 日至 12 月 31 日

明細表十一

單位：新台幣仟元

	110年度			109年度		
	屬於營業 成 本 者	屬於營業 費 用 者	合 計	屬於營業 成 本 者	屬於營業 費 用 者	合 計
員工福利費用						
薪資費用	\$ 8,054	\$ 145,565	\$ 153,619	\$ -	\$ 108,277	\$ 108,277
勞健保費用	840	13,215	14,055	-	9,630	9,630
退休金費用	465	7,520	7,985	-	5,640	5,640
董事酬金	-	1,387	1,387	-	1,326	1,326
其他員工福利費用	264	6,734	6,998	-	6,026	6,026
	<u>\$ 9,623</u>	<u>\$ 174,421</u>	<u>\$ 184,044</u>	<u>\$ -</u>	<u>\$ 130,899</u>	<u>\$ 130,899</u>
折舊費用	<u>\$ 5,930</u>	<u>\$ 7,412</u>	<u>\$ 13,342</u>	<u>\$ -</u>	<u>\$ 4,951</u>	<u>\$ 4,951</u>
攤銷費用	<u>\$ -</u>	<u>\$ 4,322</u>	<u>\$ 4,322</u>	<u>\$ -</u>	<u>\$ 1,685</u>	<u>\$ 1,685</u>

- 截至 110 年及 109 年 12 月 31 日，本公司員工人數分別為 197 人及 148 人，其中未兼任員工之董事人數皆為 7 人，其計算基礎與員工福利費用一致。
- 本年度平均員工福利費用 961 元，前一年度平均員工福利費用 919 元。
- 本年度平均員工薪資費用 809 元，前一年度平均員工薪資費用 768 元。
- 平均員工薪資費用調整變動情形 5%。
- 109 年度監察人酬金 231 仟元。
- 本公司員工薪資報酬政策係致力於提供員工一個在同業平均水準以上的薪酬與福利。員工的薪酬包含按月發給之薪資，以及公司根據年度獲利狀況所發放之酬勞（分紅）。本公司依據公司營運成果並參考國內業界發放水平，決定業績獎金及酬勞（分紅）的總數，其金額與分配方式由薪酬委員會建請董事會核准；每位員工獲派的金額，依職務、貢獻、績效表現而定。
- 本公司經理人獲派之酬金金額，乃依其職務、貢獻、該年度公司經營績效及考量公司未來風險，經薪酬委員會審議並送交董事會決議。
- 依本公司公司章程規定，本公司董事長、副董事長及董事之報酬，依其對本公司營運參與之程度、貢獻之價值，並參酌國內外業界水準，授權由董事會議定之。公司章程中亦明訂不高於年度獲利之 5% 作為董事酬勞，且給付之對象不包括兼任經理人之董事。董事酬勞之給付依「董事酬勞給付辦法」辦理，原則如下：(1) 董事兼任經理人者，不參與董事酬勞之分配；(2) 因所有獨立董事皆擔任審計委員會及薪酬委員會之委員，需依各委員會組織章程規定，參與相關委員會會議之討論及決議，故其酬勞得高於一般董事。

西勝國際股份有限公司



董事長：黃宗偉



