

西勝國際股份有限公司及其子公司
合併財務報告暨會計師核閱報告
民國109及108年第2季

地址：新北市新莊區中正路663、665號5樓

電話：(02)29016600

§目 錄§

項	目 頁	次	財 務 報 告 附 註 編 號
一、封 面	1		-
二、目 錄	2		-
三、會計師核閱報告	3		-
四、合併資產負債表	4		-
五、合併綜合損益表	5		-
六、合併權益變動表	6		-
七、合併現金流量表	7~8		-
八、合併財務報表附註			
(一) 公司沿革	9		一
(二) 通過財務報告之日期及程序	9		二
(三) 新發布及修訂準則及解釋之適用	9~12		三
(四) 重大會計政策之彙總說明	12~15		四
(五) 重大會計判斷、估計及假設不確定性之主要來源	15		五
(六) 重要會計項目之說明	15~42		六~二九
(七) 關係人交易	43		三十
(八) 質抵押之資產	43		三一
(九) 重大或有負債及未認列之合約承諾	44		三二
(十) 重大之災害損失	-		-
(十一) 重大之期後事項	44		三三
(十二) 其 他	44~45、48		三四、三七
(十三) 附註揭露事項			
1. 重大交易事項相關資訊	46, 49~54		三五
2. 轉投資事業相關資訊	46, 49~54		三五
3. 大陸投資資訊	46~47, 55~56		三五
4. 主要股東資訊	47, 57		三五
(十四) 部門資訊	47		三六

會計師核閱報告

西勝國際股份有限公司 公鑒：

前 言

西勝國際股份有限公司及其子公司（西勝集團）民國 109 年及 108 年 6 月 30 日之合併資產負債表，暨民國 109 年及 108 年 4 月 1 日至 6 月 30 日，以及民國 109 年及 108 年 1 月 1 日至 6 月 30 日之合併綜合損益表、民國 109 年及 108 年 1 月 1 日至 6 月 30 日合併權益變動表與合併現金流量表，以及合併財務報表附註（包括重大會計政策彙總），業經本會計師核閱竣事。依據證券發行人財務報告編製準則及經金融監督管理委員會認可並發布生效之國際會計準則第 34 號「期中財務報導」編製允當表達之財務報表係管理階層之責任，本會計師之責任係依據核閱結果對合併財務報表作成結論。



範 圍

本會計師係依照審計準則公報第六十五號「財務報表之核閱」執行核閱工作。核閱合併財務報表時所執行之程序包括查詢（主要向負責財務與會計事務之人員查詢）、分析性程序及其他核閱程序。核閱工作之範圍明顯小於查核工作之範圍，因此本會計師可能無法察覺所有可藉由查核工作辨認之重大事項，故無法表示查核意見。


結 論

依本會計師核閱結果，並未發現上開合併財務報表在所有重大方面有未依照證券發行人財務報告編製準則及經金融監督管理委員會認可並發布生效之國際會計準則第 34 號「期中財務報導」編製，致無法允當表達西勝集團民國 109 年及 108 年 6 月 30 日之合併財務狀況，暨民國 109 年及 108 年 4 月 1 日至 6 月 30 日之合併財務績效，以及民國 109 年及 108 年 1 月 1 日至 6 月 30 日之合併財務績效及合併現金流量之情事。

勤業眾信聯合會計師事務所
會計師 郭 乃 華



會計師 李 麗 鳳




金融監督管理委員會核准文號

金管證審字第 1070323246 號

證券暨期貨管理委員會核准文號

台財證六字第 0930128050 號

中 華 民 國 109 年 8 月 11 日



民國 109 年 6 月 30 日暨民國 108 年 12 月 31 日及 6 月 30 日

單位：新台幣仟元

代 碼 資	產	109年6月30日 (經核閱)			108年12月31日 (經查核)			108年6月30日 (經核閱)		
		金	額	%	金	額	%	金	額	%
流動資產										
1100	現金及約當現金 (附註六)	\$	272,625	11	\$	680,797	23	\$	642,142	26
1136	按攤銷後成本衡量之金融資產—流動 (附註九、十及三一)		94,386	4		14,761	-		10,660	-
1170	應收帳款淨額 (附註十一及二三)		563,149	23		764,415	26		636,599	25
1200	其他應收款 (附註十一)		9,023	-		7,049	-		9,448	-
1220	本期所得稅資產		-	-		11	-		2,025	-
130X	存貨 (附註十二及三一)		1,050,206	42		1,039,633	35		754,828	30
1479	其他流動資產 (附註十六及二三)		65,584	3		70,329	2		65,787	3
11XX	流動資產總計		<u>2,054,973</u>	<u>83</u>		<u>2,576,995</u>	<u>86</u>		<u>2,121,489</u>	<u>84</u>
非流動資產										
1517	透過其他綜合損益按公允價值衡量之金融資產—非流動 (附註八)		21,669	1		27,960	1		20,917	1
1550	採用權益法之投資 (附註十四)		888	-		3,267	-		3,612	-
1600	不動產、廠房及設備 (附註十五及三一)		312,514	13		290,585	10		273,760	11
1755	使用權資產		6,545	-		5,944	-		9,575	1
1780	其他無形資產		4,202	-		4,817	-		4,685	-
1840	遞延所得稅資產		27,575	1		24,493	1		26,871	1
1915	預付設備款		34,586	2		47,608	2		57,541	2
1920	存出保證金		4,100	-		4,490	-		3,512	-
15XX	非流動資產總計		<u>412,079</u>	<u>17</u>		<u>409,164</u>	<u>14</u>		<u>400,473</u>	<u>16</u>
1XXX	資 產 總 計		<u>\$ 2,467,052</u>	<u>100</u>		<u>\$ 2,986,159</u>	<u>100</u>		<u>\$ 2,521,962</u>	<u>100</u>
代 碼 負 債 及 權 益										
流動負債										
2100	短期借款 (附註十七)	\$	565,800	23	\$	345,800	12	\$	322,400	13
2110	應付短期票券 (附註十七)		135,400	5		135,400	5		-	-
2120	透過損益按公允價值衡量之金融負債—流動 (附註七)		-	-		5,400	-		8,400	-
2130	合約負債—流動 (附註二三)		21,519	1		14,234	-		11,694	1
2150	應付票據		3,391	-		8,997	-		2,005	-
2170	應付帳款 (附註十九)		510,529	21		741,218	25		511,880	20
2219	其他應付款 (附註二十)		143,627	6		102,413	3		185,711	8
2230	本期所得稅負債		14,978	1		17,924	1		21,411	1
2280	租賃負債—流動		6,594	-		4,503	-		5,357	-
2321	一年內到期公司債 (附註十八)		-	-		376,191	13		372,823	15
2399	其他流動負債 (附註二十)		13,837	1		12,175	-		9,124	-
21XX	流動負債總計		<u>1,415,675</u>	<u>58</u>		<u>1,764,255</u>	<u>59</u>		<u>1,450,805</u>	<u>58</u>
非流動負債										
2580	租賃負債—非流動		-	-		1,483	-		4,254	-
2640	淨確定福利負債 (附註二一)		5,920	-		5,920	-		5,181	-
25XX	非流動負債總計		<u>5,920</u>	<u>-</u>		<u>7,403</u>	<u>-</u>		<u>9,435</u>	<u>-</u>
2XXX	負債總計		<u>1,421,595</u>	<u>58</u>		<u>1,771,658</u>	<u>59</u>		<u>1,460,240</u>	<u>58</u>
歸屬於本公司業主之權益 (附註二二)										
3110	普通股		820,960	33		820,960	28		820,960	33
3200	資本公積		253,378	10		252,043	9		236,015	9
保留盈餘										
3310	法定盈餘公積		15,854	1		8,819	-		8,819	-
3320	特別盈餘公積		25,808	1		17,308	1		17,308	1
3350	未分配盈餘 (待彌補虧損)		(98,766)	(4)		70,352	2		14,662	1
3300	保留盈餘總計		(52,104)	(2)		96,479	3		40,789	2
3400	其他權益		(41,154)	(2)		(25,807)	(1)		(12,047)	(1)
3500	庫藏股票		(48,244)	(2)		(48,244)	(2)		(48,244)	(2)
31XX	本公司業主之權益合計		927,836	37		1,095,431	37		1,037,473	41
36XX	非控制權益		117,621	5		119,070	4		24,249	1
3XXX	權益總計		<u>1,045,457</u>	<u>42</u>		<u>1,214,501</u>	<u>41</u>		<u>1,061,722</u>	<u>42</u>
負債與權益總計			<u>\$ 2,467,052</u>	<u>100</u>		<u>\$ 2,986,159</u>	<u>100</u>		<u>\$ 2,521,962</u>	<u>100</u>

後附之附註係本合併財務報告之一部分。

董事長：黃宗偉



經理人：周呂照龍



會計主管：劉沂偉



民國 109 年及 108 年 4 月 1 日至 6 月 30 日及 109 年及 108 年 1 月 1 日至 6 月 30 日

(僅經核閱，並未查核)

單位：新台幣仟元，惟
每股虧損為元

代 碼	109年4月1日至6月30日		108年4月1日至6月30日		109年1月1日至6月30日		108年1月1日至6月30日	
	金 額	%	金 額	%	金 額	%	金 額	%
營業收入								
4110 銷貨收入(附註二三)	\$ 576,840	101	\$ 654,566	100	\$ 1,003,769	101	\$ 1,106,557	100
4170 銷貨退回	(2,997)	(1)	(2,034)	-	(5,698)	(1)	(2,034)	-
4190 銷貨折讓	(33)	-	(91)	-	(191)	-	(139)	-
4000 營業收入合計	573,810	100	652,441	100	997,880	100	1,104,384	100
5000 營業成本(附註十二及二四)	(558,937)	(98)	(568,712)	(87)	(951,481)	(95)	(981,131)	(89)
5900 營業毛利	14,873	2	83,729	13	46,399	5	123,253	11
營業費用(附註二四)								
6100 推銷費用	(15,023)	(3)	(15,756)	(2)	(32,641)	(3)	(30,842)	(3)
6200 管理費用	(40,508)	(7)	(40,903)	(6)	(78,054)	(8)	(74,089)	(7)
6300 研究發展費用	(12,670)	(2)	(4,739)	(1)	(19,240)	(2)	(8,756)	(1)
6450 預期信用減損利益	-	-	-	-	-	-	4,600	1
6000 營業費用合計	(68,201)	(12)	(61,398)	(9)	(129,935)	(13)	(109,087)	(10)
6900 營業淨(損)利	(53,328)	(10)	22,331	4	(83,536)	(8)	14,166	1
營業外收入及支出								
7100 利息收入(附註二四)	468	-	3,152	-	1,512	-	5,910	1
7010 其他收入(附註二四及三十)	2,752	-	(499)	-	2,955	-	67	-
7020 其他利益及損失(附註二四)	(25,880)	(4)	7,159	1	(27,223)	(3)	5,048	-
7050 財務成本(附註二四)	(1,604)	-	(930)	-	(4,772)	-	(4,529)	-
7060 採用權益法認列之關聯企業損益之份額	228	-	101	-	509	-	397	-
7000 營業外收入及支出合計	(24,036)	(4)	8,983	1	(27,019)	(3)	6,893	1
7900 稅前淨(損)利	(77,364)	(14)	31,314	5	(110,555)	(11)	21,059	2
7950 所得稅(費用)利益(附註二五)	4,107	1	(8,267)	(2)	(3,429)	-	(7,112)	(1)
8200 本期淨(損)利	(73,257)	(13)	23,047	3	(113,984)	(11)	13,947	1
其他綜合損益								
8316 不重分類至損益之項目： 透過其他綜合損益按公允價值衡 量之權益工具投資未實現評價 損益	654	-	767	-	(6,290)	(1)	1,037	-
8361 後續可能重分類至損益之項目： 國外營運機構財務報表換算之兌 換差額	(8,929)	(1)	(3,835)	-	(11,321)	(1)	5,280	1
8399 與可能重分類之項目相關之所得 稅	1,786	-	767	-	2,264	-	(1,056)	-
8300 本期其他綜合損益(稅後淨額)	(6,489)	(1)	(2,301)	-	(15,347)	(2)	5,261	1
8500 本期綜合損益總額	(\$ 79,746)	(14)	\$ 20,746	3	(\$ 129,331)	(13)	\$ 19,208	2
淨(損)利歸屬於								
8610 本公司業主	(\$ 72,642)	(13)	\$ 23,061	3	(\$ 112,535)	(11)	\$ 14,173	1
8620 非控制權益	(615)	-	(14)	-	(1,449)	-	(226)	-
8600	(\$ 73,257)	(13)	\$ 23,047	3	(\$ 113,984)	(11)	\$ 13,947	1
綜合損益總額歸屬於								
8710 本公司業主	(\$ 79,131)	(14)	\$ 20,760	3	(\$ 127,882)	(13)	\$ 19,434	2
8720 非控制權益	(615)	-	(14)	-	(1,449)	-	(226)	-
8700	(\$ 79,746)	(14)	\$ 20,746	3	(\$ 129,331)	(13)	\$ 19,208	2
每股(虧損)盈餘(附註二六)								
9710 來自繼續營業單位 基 本	(\$ 0.95)		\$ 0.3		(\$ 1.47)		\$ 0.19	
9810 稀 釋	(\$ 0.95)		\$ 0.3		(\$ 1.47)		\$ 0.18	

後附之附註係本合併財務報告之一部分。

董事長：黃宗偉




經理人：周呂熙龍



會計主管：劉沂偉





西門國際
子有限公司
民國 109 年 6 月 30 日
(僅經核閱，未經查核)

單位：新台幣千元

代碼	108年1月1日餘額	107年度盈餘指撥及分配：	其他權益項目										計	非控制權益	權益總額				
			股本	資本公積	法定盈餘公積	特別盈餘公積	盈餘	未分配盈餘	國外營運機構財務報表換算之兌換差額	透過其他綜合損益按公允價值衡量之金融資產	其他權益	其他權益				其他權益			
A1	\$ 820,960	\$ 820,960	\$ 253,115	\$ -	\$ -	\$ 88,188	\$ -	\$ -	\$ -	\$ -	\$ -	\$ -	\$ -	\$ -	\$ -	\$ -	\$ 1,096,711	\$ 24,475	\$ 1,121,186
B1	-	-	-	8,819	-	(8,819)	-	-	-	-	-	-	-	-	-	-	-	-	-
B3	-	-	-	17,308	-	(17,308)	-	-	-	-	-	-	-	-	-	-	-	-	-
B5	-	-	-	-	-	(61,572)	-	-	-	-	-	-	-	-	-	(61,572)	-	-	(61,572)
CI5	-	-	(20,524)	-	-	-	-	-	-	-	-	-	-	-	-	(20,524)	-	-	(20,524)
D1	-	-	-	-	-	14,173	-	-	-	-	-	-	-	-	-	14,173	(226)	-	13,947
D3	-	-	-	-	-	-	4,224	-	-	1,037	-	-	-	-	-	5,261	-	-	5,261
D5	-	-	-	-	-	14,173	-	-	-	1,037	-	-	-	-	-	19,434	(226)	-	19,208
NI	-	-	3,424	-	-	-	-	-	-	-	-	-	-	-	-	3,424	-	-	3,424
Z1	82,096	\$ 820,960	\$ 236,015	\$ 8,819	\$ 17,308	\$ 14,662	\$ -	\$ 4,564	\$ -	\$ 7,483	\$ -	\$ -	\$ -	\$ -	\$ 1,037,473	\$ 24,249	\$ -	\$ 1,061,722	
A1	82,096	\$ 820,960	\$ 252,043	\$ 8,819	\$ 17,308	\$ 70,352	\$ -	\$ 25,367	\$ -	\$ 440	\$ -	\$ -	\$ -	\$ -	\$ 1,095,431	\$ 119,070	\$ -	\$ 1,214,501	
B1	-	-	-	7,035	-	(7,035)	-	-	-	-	-	-	-	-	-	-	-	-	-
B3	-	-	-	8,500	-	(8,500)	-	-	-	-	-	-	-	-	-	-	-	-	-
B5	-	-	-	-	-	(41,048)	-	-	-	-	-	-	-	-	-	(41,048)	-	-	(41,048)
D1	-	-	-	-	-	(112,535)	-	-	-	-	-	-	-	-	-	(112,535)	(1,449)	-	(113,984)
D3	-	-	-	-	-	-	(9,057)	-	-	(6,290)	-	-	-	-	-	(15,347)	-	-	(15,347)
D5	-	-	-	-	-	(112,535)	-	(9,057)	-	(6,290)	-	-	-	-	-	(127,882)	(1,449)	-	(129,331)
NI	-	-	1,335	-	-	-	-	-	-	-	-	-	-	-	-	1,335	-	-	1,335
Z1	82,096	\$ 820,960	\$ 253,378	\$ 15,854	\$ 25,808	\$ 98,766	\$ -	\$ 34,424	\$ -	\$ 6,730	\$ -	\$ -	\$ -	\$ -	\$ 927,836	\$ 117,621	\$ -	\$ 1,045,457	

後附之附註係本合併財務報告之一部分。



董事長：黃宗偉



經理人：周呂熙



會計主管：劉沂偉

西勝國際股份有限公司及其子公司

合併現金流量表

民國 109 年及 108 年 1 月 1 日至 6 月 30 日

(僅經核閱，未依一般公認審計準則查核)

單位：新台幣仟元

代 碼		109年1月1日 至6月30日	108年1月1日 至6月30日
	營業活動之現金流量		
A10000	本期稅前淨(損)利	(\$ 110,555)	\$ 21,059
A20010	收益費損項目		
A20100	折舊費用	31,394	30,196
A20200	攤銷費用	956	911
A20300	預期信用損失迴轉數	-	(4,600)
A20400	透過損益按公允價值衡量之金融負債淨損失	786	1,440
A20900	財務成本	4,772	4,529
A21200	利息收入	(1,512)	(5,910)
A21900	股份基礎給付酬勞成本	1,335	3,424
A22300	採用權益法之關聯企業損益之份額	(509)	(397)
A22500	處分及報廢不動產、廠房及設備損失	24	734
A23700	存貨跌價及呆滯損失	22,816	18,928
A24200	贖回可轉換公司債損失	18,793	-
A29900	租賃修改利益	(4)	-
A29900	租賃減免利益	(1,263)	-
A30000	營業資產及負債之淨變動數		
A31150	應收帳款	201,266	150,023
A31180	其他應收款	326	(4,863)
A31200	存 貨	(32,580)	51,916
A31240	其他流動資產	4,745	(3,652)
A32125	合約負債	7,285	2,800
A32130	應付票據	(5,606)	1,890
A32150	應付帳款	(230,689)	(250,764)
A32180	其他應付款項	(4,133)	(17,416)
A32230	其他流動負債	1,662	3,209
A33000	營運產生之現金流(出)入	(90,691)	3,457
A33100	收取之利息	1,512	5,910

(接次頁)

(承前頁)

代 碼		109年1月1日 至6月30日	108年1月1日 至6月30日
A33300	支付之利息	(\$ 1,597)	(\$ 1,094)
A33500	支付之所得稅	(7,182)	(25,322)
AAAA	營業活動之淨現金流出	(97,958)	(17,049)
	投資活動之現金流量		
B00040	取得按攤銷後成本衡量之金融資產	(79,625)	(9,960)
B02700	取得不動產、廠房及設備	(30,007)	(30,278)
B03700	存出保證金增加	-	(54)
B03800	存出保證金減少	390	-
B04500	購置無形資產	(406)	(1,556)
B07100	預付設備款增加	(13,814)	(46,815)
B07600	收取之股利	588	-
BBBB	投資活動之淨現金流出	(122,874)	(88,663)
	籌資活動之現金流量		
C00100	短期借款增加	220,000	25,000
C01300	償還公司債	(398,758)	-
C04020	租賃本金償還	(4,329)	(5,317)
CCCC	籌資活動之淨現金流(出)入	(183,087)	19,683
DDDD	匯率變動對現金及約當現金之影響	(4,253)	3,130
EEEE	本期現金及約當現金減少數	(408,172)	(82,899)
E00100	期初現金及約當現金餘額	680,797	725,041
E00200	期末現金及約當現金餘額	\$ 272,625	\$ 642,142

後附之附註係本合併財務報告之一部分。

董事長：黃宗偉



經理人：周呂熙龍



會計主管：劉沂偉



西勝國際股份有限公司及其子公司

合併財務報表附註

民國 109 年及 108 年 1 月 1 日至 6 月 30 日

(僅經核閱，未依一般公認審計準則查核)

(除另註明外，金額以新台幣仟元為單位)

一、公司沿革

西勝國際股份有限公司(以下稱本公司)於 85 年 5 月設立於新北市之股份有限公司，主要營業項目為各種電池模組之製造與加工、電子零組件之開發及製造、買賣以及委託營造廠商興建住宅出售業務等。

本公司股票自 98 年 10 月 28 日起在財團法人中華民國證券櫃檯買賣中心上櫃買賣。

本合併財務報告係以本公司之功能性貨幣新台幣表達。

二、通過財務報告之日期及程序

本合併財務報告於 109 年 8 月 11 日經提報董事會後發布。

三、新發布及修訂準則及解釋之適用

- (一) 首次適用金融監督管理委員會(以下稱「金管會」)認可並發布生效之國際財務報導準則(IFRS)、國際會計準則(IAS)、解釋(IFRIC)及解釋公告(SIC)(以下稱「IFRSs」)

除下列說明外，適用修正後之金管會認可並發布生效之 IFRSs 將不致造成合併公司會計政策之重大變動：

1. IAS 1 及 IAS 8 之修正「重大性之定義」

合併公司自 109 年 1 月 1 日開始適用該修正，改以「可被合理預期將影響使用者」作為重大性之門檻，並調整合併財務報告之揭露，刪除可能使重大資訊模糊化之不重大資訊。

2. IFRS 16 之修正「新型冠狀病毒肺炎相關租金減讓」

合併公司選擇適用該修正之實務權宜作法處理其與出租人進行新型冠狀病毒肺炎直接相關之租金協商，相關會計政策請參閱附註四。適用該修正前，合併公司應判斷前述租金協商是否應適用租賃修改之規定。

合併公司自 109 年 1 月 1 日開始適用該修正，由於前述租金協商僅影響 109 年度，追溯適用該修正不影響 109 年 1 月 1 日保留盈餘。

(二) IASB 已發布但尚未經金管會認可並發布生效之 IFRSs

新發布 / 修正 / 修訂準則及解釋	IASB 發布之生效日(註1)
「2018-2020 週期之年度改善」	2022 年 1 月 1 日 (註2)
IFRS 3 之修正「更新對觀念架構之索引」	2022 年 1 月 1 日 (註3)
IFRS 4 之修正「適用 IFRS 9 之暫時豁免之展延」	發布日起生效
IFRS 10 及 IAS 28 之修正「投資者與其關聯企業或合資間之資產出售或投入」	未 定
IFRS 17「保險合約」	2023 年 1 月 1 日
IFRS 17 之修正	2023 年 1 月 1 日
IAS 1 之修正「負債分類為流動或非流動」	2023 年 1 月 1 日
IAS 16 之修正「不動產、廠房及設備：達到預定使用狀態前之價款」	2022 年 1 月 1 日 (註4)
IAS 37 之修正「虧損性合約－履行合約之成本」	2022 年 1 月 1 日 (註5)

註 1：除另註明外，上述新發布 / 修正 / 修訂準則或解釋係於各該日期以後開始之年度報導期間生效。

註 2：IFRS 9 之修正適用於 2022 年 1 月 1 日以後開始之年度報導期間所發生之金融負債之交換或條款修改；IAS 41「農業」之修正適用於 2022 年 1 月 1 日以後開始之年度報導期間之公允價值衡量；IFRS 1「首次採用 IFRSs」之修正係追溯適用於 2022 年 1 月 1 日以後開始之年度報導期間。

註 3：收購日在年度報導期間開始於 2022 年 1 月 1 日以後之企業合併適用此項修正。

註 4：於 2021 年 1 月 1 日以後始達管理階層預期運作方式之必要地點及狀態之廠房、不動產及設備適用此項修正。

註 5：於 2022 年 1 月 1 日尚未履行所有義務之合約適用此項修正。

1. IFRS 10 及 IAS 28 之修正「投資者與其關聯企業或合資間之資產出售或投入」

該修正規定，若合併公司出售或投入資產予關聯企業（或合資），或合併公司喪失對子公司之控制，但保留對該子公司之重大影響（或聯合控制），若前述資產或前子公司符合 IFRS 3

「企業合併」對「業務」之定義時，合併公司係全數認列該等交易產生之損益。

此外，若合併公司出售或投入資產予關聯企業（或合資），或合併公司在與關聯企業（或合資）之交易中喪失對子公司之控制，但保留對該子公司之重大影響（或聯合控制），若前述資產或前子公司不符合 IFRS 3「業務」之定義時，合併公司僅在與投資者對該等關聯企業（或合資）無關之權益範圍內認列該交易所產生之損益，亦即，屬合併公司對該損益之份額者應予以銷除。

2. IAS 1 之修正「負債分類為流動或非流動」

該修正係釐清判斷負債是否分類為非流動時，應評估合併公司於報導期間結束日是否具有遞延清償期限至報導期間後至少 12 個月之權利。若合併公司於報導期間結束日具有該權利，無論合併公司是否預期將行使該權利，負債係分類為非流動。該修正並釐清，若合併公司須遵循特定條件始具有遞延清償負債之權利，合併公司必須於報導期間結束日已遵循特定條件，即使貸款人係於較晚日期測試合併公司是否遵循該等條件亦然。

該修正規定，為負債分類之目的，前述清償係指移轉現金、其他經濟資源或合併公司之權益工具予交易對方致負債之消滅。惟若負債之條款，可能依交易對方之選擇，以移轉合併公司之權益工具而導致其清償，且若該選擇權依 IAS 32「金融工具：表達」之規定係單獨認列於權益，則前述條款並不影響負債之分類。

3. 2018-2020 週期之年度改善

2018-2020 週期之年度改善修正若干準則，其中 IFRS 9「金融工具」之修正，為評估金融負債之交換或條款修改是否具重大差異，比較新舊合約條款之現金流量折現值（包括簽訂新合約或修改合約所收付費用之淨額）是否有 10% 之差異時，前述所收付費用僅應包括借款人與貸款人間收付之費用。

4. IAS 16 之修正「不動產、廠房及設備：達到預定使用狀態前之價款」

該修正規定，為使不動產、廠房及設備達到能符合管理階層預期運作方式之必要地點及狀態而產出之項目之銷售價款，不宜作為該資產之成本減項。前述產出項目應按 IAS 2「存貨」衡量，並按所適用之準則將銷售價款及成本認列於損益。

該修正適用於 2021 年 1 月 1 日以後始達管理階層預期運作方式之必要地點及狀態之廠房、不動產及設備，合併公司於首次適用該修正時，比較期間資訊應予重編。

5. IAS 37 之修正「虧損性合約－履行合約之成本」

該修正明訂，於評估合約是否係虧損性時，「履行合約之成本」應包括履行合約之增額成本（例如，直接人工及原料）及與履行合約直接相關之其他成本之分攤（例如，履行合約所使用之不動產、廠房及設備項目之折舊費用分攤）。

合併公司將於首次適用該修正時，將累積影響數認列於首次適用日之保留盈餘。

除上述影響外，截至本合併財務報告通過發布日止，合併公司仍持續評估其他準則、解釋之修正對財務狀況與財務績效之影響，相關影響待評估完成時予以揭露。

四、重大會計政策之彙總說明

(一) 遵循聲明

本合併財務報告係依照證券發行人財務報告編製準則及經金管會認可並發布生效之 IAS 34「期中財務報導」編製。本合併財務報告並未包含整份年度財務報告所規定之所有 IFRSs 揭露資訊。

(二) 編製基礎

除按公允價值衡量之金融工具及按確定福利義務現值減除計畫資產公允價值認列之淨確定福利負債外，本合併財務報告係依歷史成本基礎編製。歷史成本通常係依取得資產所支付對價之公允價值決定。

公允價值衡量依照相關輸入值之可觀察程度及重要性分為第 1 等級至第 3 等級：

1. 第 1 等級輸入值：係指於衡量日可取得之相同資產或負債於活絡市場之報價（未經調整）。
2. 第 2 等級輸入值：係指除第 1 等級之報價外，資產或負債直接（亦即價格）或間接（亦即由價格推導而得）之可觀察輸入值。
3. 第 3 等級輸入值：係指資產或負債之不可觀察之輸入值。

(三) 合併基礎

本合併財務報告係包含本公司及由本公司所控制個體（子公司）之財務報告。合併綜合損益表已納入被收購或被處分子公司於當期自收購日起或至處分日止之營運損益。子公司之財務報告已予調整，以使其會計政策與合併公司之會計政策一致。於編製合併財務報告時，各個體間之交易、帳戶餘額、收益及費損已全數予以銷除。子公司之綜合損益總額係歸屬至本公司業主及非控制權益，即使非控制權益因而成為虧損餘額。

當合併公司對子公司所有權權益之變動未導致喪失控制者，係作為權益交易處理。合併公司及非控制權益之帳面金額已予調整，以反映其於子公司相對權益之變動。非控制權益之調整金額與所支付或收取對價之公允價值間之差額，係直接認列為權益且歸屬於本公司業主。

子公司明細、持股比率及營業項目，參閱附註十三、附表六及附表七。

(四) 其他重大會計政策

除下列說明外，請參閱 108 年度合併財務報告之重大會計政策彙總說明。

1. 確定福利退職後福利

期中期間之退休金成本係採用前一年度結束日依精算決定之退休金成本率，以年初至當期末為基礎計算，並針對本期之重大市場波動，及重大計畫修正、清償或其他重大一次性事項加以調整。

2. 所得稅

所得稅費用係當期所得稅及遞延所得稅之總和。期中期間之所得稅係以年度為基礎進行評估，以預期年度總盈餘所適用之稅率，就期中稅前利益予以計算。

3. 租賃

合併公司於合約成立日評估合約是否係屬（或包含）租賃。

合併公司為出租人

當租賃條款係移轉附屬於資產所有權之幾乎所有風險與報酬予承租人，則將其分類為融資租賃。所有其他租賃則分類為營業租賃。

合併公司於轉租使用權資產時，係以使用權資產（而非標的資產）判斷轉租之分類。惟若主租賃係合併公司適用認列豁免之短期租賃時，該轉租分類為營業租賃。

營業租賃下，減除租賃誘因後之租賃給付係按直線基礎於相關租賃期間內認列為收益。

合併公司為承租人

除適用認列豁免之低價值標的資產租賃及短期租賃之租賃給付係按直線基礎於租賃期間內認列為費用，其他租賃皆於租賃開始日認列使用權資產及租賃負債。

使用權資產原始按成本（包含租賃負債之原始衡量金額、租賃開始日前支付之租賃給付減除收取之租賃誘因、原始直接成本及復原標的資產之估計成本）衡量，後續按成本減除累計折舊及累計減損損失後之金額衡量，並調整租賃負債之再衡量數。使用權資產係單獨表達於合併資產負債表。

使用權資產採直線基礎自租賃開始日起至耐用年限屆滿時或租賃期間屆滿時兩者之較早者提列折舊。

租賃負債原始按租賃給付（包含固定給付）之現值衡量。若租賃隱含利率容易確定，租賃給付使用該利率折現。若該利率並非容易確定，則使用承租人增額借款利率。

後續，租賃負債採有效利息法按攤銷後成本基礎衡量，且利息費用係於租賃期間分攤。若租賃期間或用於決定租賃給付之指數或費率變動導致未來租賃給付有變動，合併公司再衡量租賃負債，並相對調整使用權資產，惟若使用權資產之帳面金額已減至零，則剩餘之再衡量金額認列於損益中。對於不以單獨租賃處理之租賃修改，因減少租賃範圍之租賃負債再衡量係調減使用權資產，並認列租賃部分或全面終止之損益；因其他修改之租賃負債再衡量係調整使用權資產。租賃負債係單獨表達於合併資產負債表。

合併公司與出租人進行新型冠狀病毒肺炎直接相關之租金協商，調整110年6月30日以前到期之租金致使租金減少，該等協商並未重大變動其他租約條款。合併公司選擇採實務權宜作法處理符合前述條件之所有租金協商，不評估該協商是否為租賃修改，而係將租賃給付之減少於減讓事件或情況發生時認列於損益，並相對調減租賃負債。

五、重大會計判斷、估計及假設不確定性之主要來源

合併公司於採用會計政策時，對於不易自其他來源取得相關資訊者，管理階層必須基於歷史經驗及其他攸關之因素作出相關之判斷、估計及假設。實際結果可能與估計有所不同。

管理階層將對估計與基本假設持續檢視。若估計之修正僅影響當期，則於修正當期認列；若會計估計之修正同時影響當期及未來期間，則於修正當期及未來期間認列。

六、現金及約當現金

	109年6月30日	108年12月31日	108年6月30日
庫存現金及週轉金	\$ 1,678	\$ 1,448	\$ 1,185
銀行支票及活期存款	268,047	333,865	361,758
約當現金（原始到期日在 3個月以內之投資）			
銀行定期存款	2,900	345,484	279,199
	<u>\$ 272,625</u>	<u>\$ 680,797</u>	<u>\$ 642,142</u>

七、透過損益按公允價值衡量之金融工具

	<u>109年6月30日</u>	<u>108年12月31日</u>	<u>108年6月30日</u>
<u>金融負債－流動</u>			
強制透過損益按公允價值 衡量			
衍生工具(未指定避險)			
－可轉換公司債之 賣回權及贖回權 (附註十八)	\$ -	\$ 5,400	\$ 8,400

八、透過其他綜合損益按公允價值衡量之金融資產

	<u>109年6月30日</u>	<u>108年12月31日</u>	<u>108年6月30日</u>
<u>權益工具投資</u>			
<u>非流動</u>			
國內投資			
未上市(櫃)股票			
興櫃股票	\$ 21,669	\$ 27,960	\$ 20,917

合併公司依中長期策略目的投資機光科技股份有限公司普通股，並預期透過長期投資獲利。合併公司管理階層認為若將該等投資之短期公允價值波動列入損益，與前述長期投資規劃並不一致，因此選擇指定該等投資為透過其他綜合損益按公允價值衡量，相關資訊參閱附表二。

九、按攤銷後成本衡量之金融資產

	<u>109年6月30日</u>	<u>108年12月31日</u>	<u>108年6月30日</u>
<u>流動</u>			
國內投資			
原始到期日超過3個月 之定期存款	\$ 91,215	\$ 10,660	\$ 10,660
活期存款－備償戶	3,171	4,101	-
	<u>\$ 94,386</u>	<u>\$ 14,761</u>	<u>\$ 10,660</u>

截至109年6月30日暨108年12月31日及6月30日止，原始到期日超過3個月之定期存款利率區間分別為年利率0.57%~1.035%、0.65%~1.035%及0.65%~1.035%。

按攤銷後成本衡量之金融資產質押之資訊，參閱附註三一。

十、債務工具投資之信用風險管理

合併公司投資之債務工具為按攤銷後成本衡量之金融資產：

	<u>109年6月30日</u>	<u>108年12月31日</u>	<u>108年6月30日</u>
<u>按攤銷後成本衡量</u>			
總帳面金額	\$ 94,386	\$ 14,761	\$ 10,660
備抵損失	-	-	-
攤銷後成本	<u>\$ 94,386</u>	<u>\$ 14,761</u>	<u>\$ 10,660</u>

合併公司持續追蹤外部評等資訊以監督所投資債務工具之信用風險變化，並同時檢視債務人重大訊息等其他資訊，以評估債務工具投資自原始認列後信用風險是否顯著增加。

合併公司考量外部評等機構提供之各等級歷史違約損失率、債務人現時財務狀況與其所處產業之前景預測，以衡量債務工具投資之12個月預期信用損失或存續期間預期信用損失。

合併公司現行信用風險評等機制如下：

<u>信用等級</u>	<u>定義</u>	<u>預期信用損失認列基礎</u>
正常	債務人之信用風險低，且有充分能力清償合約現金流量	12個月預期信用損失

各信用等級債務工具投資之總帳面金額及適用之預期信用損失率如下：

<u>信用等級</u>	<u>預期信用損失率</u>	<u>按攤銷後成本衡量總帳面金額</u>		
		<u>109年6月30日</u>	<u>108年12月31日</u>	<u>108年6月30日</u>
正常	—	\$ 94,386	\$ 14,761	\$ 10,660

十一、應收帳款及其他應收款

	<u>109年6月30日</u>	<u>108年12月31日</u>	<u>108年6月30日</u>
<u>應收帳款</u>			
按攤銷後成本衡量			
應收帳款	\$ 567,346	\$ 768,612	\$ 640,796
減：備抵呆帳	(<u>4,197</u>)	(<u>4,197</u>)	(<u>4,197</u>)
	<u>\$ 563,149</u>	<u>\$ 764,415</u>	<u>\$ 636,599</u>

(接次頁)

(承前頁)

	<u>109年6月30日</u>	<u>108年12月31日</u>	<u>108年6月30日</u>
<u>其他應收款</u>			
總帳面金額	\$ 9,107	\$ 7,133	\$ 9,532
減：備抵損失	(<u>84</u>)	(<u>84</u>)	(<u>84</u>)
	<u>\$ 9,023</u>	<u>\$ 7,049</u>	<u>\$ 9,448</u>

合併公司對商品銷售之平均授信期間為 60~90 天，應收帳款不予計息。

為減輕信用風險，合併公司管理階層指派專責團隊負責授信額度之決定、授信核准及其他監控程序以確保逾期應收帳款之回收已採取適當行動。此外，合併公司於資產負債表日會逐一複核應收帳款之可回收金額以確保無法回收之應收帳款已提列適當減損損失。據此，本公司管理階層認為合併公司之信用風險已顯著減少。

合併公司採用按存續期間預期信用損失認列應收帳款之備抵損失。存續期間預期信用損失係考量客戶過去違約紀錄與現時財務狀況、產業經濟情勢，並同時考量 GDP 預測及產業展望。因合併公司之信用損失歷史經驗顯示，不同客戶群之損失型態並無顯著差異，因此未進一步區分客戶群，僅以應收帳款逾期天數訂定預期信用損失率。

若有證據顯示交易對方面臨嚴重財務困難且合併公司無法合理預期可回收金額，例如交易對方正進行清算或債款已逾期超過 365 天，合併公司直接沖銷相關應收帳款，惟仍會持續追索活動，因追索回收之金額則認列於損益。

合併公司應收帳款之備抵損失如下：

109年6月30日

	<u>未逾期</u>	<u>逾期 1~90天</u>	<u>逾期 91~180天</u>	<u>逾期 超過180天</u>	<u>合計</u>
總帳面金額	\$ 551,716	\$ 10,282	\$ 5,348	\$ -	\$ 567,346
備抵損失(存續期間預期信用損失)	(<u>495</u>)	(<u>1,028</u>)	(<u>2,674</u>)	-	(<u>4,197</u>)
攤銷後成本	<u>\$ 551,221</u>	<u>\$ 9,254</u>	<u>\$ 2,674</u>	<u>\$ -</u>	<u>\$ 563,149</u>

108年12月31日

	未逾 期	逾 1~90天	逾 91~180天	逾 超過180天	期 合	計
總帳面金額	\$ 753,447	\$ 15,165	\$ -	\$ -		\$ 768,612
備抵損失(存續期間預 期信用損失)	(<u>2,681</u>)	(<u>1,516</u>)	-	-		(<u>4,197</u>)
攤銷後成本	<u>\$ 750,766</u>	<u>\$ 13,649</u>	<u>\$ -</u>	<u>\$ -</u>		<u>\$ 764,415</u>

108年6月30日

	未逾 期	逾 1~90天	逾 91~180天	逾 超過180天	期 合	計
總帳面金額	\$ 626,248	\$ 14,548	\$ -	\$ -		\$ 640,796
備抵損失(存續期間預 期信用損失)	(<u>2,742</u>)	(<u>1,455</u>)	-	-		(<u>4,197</u>)
攤銷後成本	<u>\$ 623,506</u>	<u>\$ 13,093</u>	<u>\$ -</u>	<u>\$ -</u>		<u>\$ 636,599</u>

應收帳款備抵損失之變動資訊如下：

	109年1月1日 至6月30日	108年1月1日 至6月30日
期初餘額	\$ 4,197	\$ 8,797
減：本期迴轉減損損失	-	(<u>4,600</u>)
期末餘額	<u>\$ 4,197</u>	<u>\$ 4,197</u>

十二、存 貨

	109年6月30日	108年12月31日	108年6月30日
原 料	\$ 138,060	\$ 171,632	\$ 224,441
物 料	989	1,141	886
在 製 品	4,565	8,587	7,720
半 成 品	10,209	18,298	11,291
製 成 品	4,020	18,056	7,064
營建存貨	<u>892,363</u>	<u>821,919</u>	<u>503,426</u>
	<u>\$1,050,206</u>	<u>\$1,039,633</u>	<u>\$ 754,828</u>

109年及108年4月1日至6月30日與109年及108年1月1日至6月30日與存貨相關之銷貨成本分別為558,937仟元、568,712仟元、951,481仟元及981,131仟元。

109年及108年4月1日至6月30日與109年及108年1月1日至6月30日之銷貨成本分別包括存貨跌價損失22,886仟元、9,843仟元、22,816仟元及18,928仟元。

營建存貨及合約負債一流動明細如下：

109年6月30日				
工 地 別	在 建 土 地	在 建 工 程	合 計	合 約 負 債 一 流 動
昕聯心(林口區力行段—893地號)	\$ 228,544	\$ 34,036	\$ 262,580	\$ 15,254
林口區力行段—835及847地號	266,802	5,275	272,077	-
林口區建林段—430及458地號	<u>356,629</u>	<u>1,077</u>	<u>357,706</u>	-
	<u>\$ 851,975</u>	<u>\$ 40,388</u>	<u>\$ 892,363</u>	<u>\$ 15,254</u>

108年12月31日				
工 地 別	在 建 土 地	在 建 工 程	合 計	合 約 負 債 一 流 動
昕聯心(林口區力行段—893地號)	\$ 228,544	\$ 20,968	\$ 249,512	\$ 4,014
林口區力行段—835及847地號	266,802	1,838	268,640	-
林口區建林段—430及458地號	<u>302,935</u>	<u>832</u>	<u>303,767</u>	-
	<u>\$ 798,281</u>	<u>\$ 23,638</u>	<u>\$ 821,919</u>	<u>\$ 4,014</u>

108年6月30日				
工 地 別	在 建 土 地	在 建 工 程	合 計	合 約 負 債 一 流 動
昕聯心(林口區力行段—893地號)	\$ 228,404	\$ 6,465	\$ 234,869	\$ 294
林口區力行段—835及847地號	<u>266,635</u>	<u>1,922</u>	<u>268,557</u>	-
	<u>\$ 495,039</u>	<u>\$ 8,387</u>	<u>\$ 503,426</u>	<u>\$ 294</u>

設定作為借款擔保之存貨金額，請參閱附註三一。

十三、子 公 司

(一) 列入合併財務報告之子公司

本合併財務報告編製主體如下：

投 資 公 司 名 稱	子 公 司 名 稱	業 務 性 質	所 持 股 權 百 分 比			說 明
			109年 6月30日	108年 12月31日	108年 6月30日	
本公司	C-TECH CORP.	控股業務	100.00%	100.00%	100.00%	
	Golden Capital International Corp.	控股業務	100.00%	100.00%	100.00%	

(接次頁)

(承前頁)

投資公司名稱	子公司名稱	業務性質	所持股權百分比			說明
			109年 6月30日	108年 12月31日	108年 6月30日	
	美勝美開發股份有限公司	住宅及大樓開發租售	74.00%	74.00%	89.40%	1
	昊勝光電股份有限公司	生產及銷售 OLED 模組	55.00%	55.00%	-	2、4
C-TECH CORP.	Techone Trading Limited	國際貿易	100.00%	100.00%	100.00%	
	C-TECH HOLDING CORP.	控股業務	100.00%	100.00%	100.00%	
	C-TECH INTERNATIONAL LTD.	控股業務	100.00%	100.00%	100.00%	
C-TECH HOLDING CORP.	重慶西勝電子科技有限公司	生產各類電池模組	100.00%	100.00%	100.00%	
C-TECH INTERNATIONAL LTD.	重慶昶勝電子科技有限公司	生產及銷售電池模組之塑膠殼料	100.00%	100.00%	100.00%	3

備註：

1. 本公司於 108 年 12 月未按持股比例認購美勝美開發股份有限公司現金增資股權新台幣 117,000 千元，致持股比例由 89.4% 降至 74%。由於上述交易並未改變本公司對該等子公司之控制，本公司係視為權益交易處理，因持股比例變動影響調整增加資本公積 8,739 仟元。
2. 昊勝光電股份有限公司於 108 年 7 月設立於新北市，設立登記資本為新台幣 10,000 仟元，本公司持有 55% 股權，具主導昊勝光電股份有限公司攸關活動之實質能力，故將其列為子公司。
3. 重慶昶勝電子科技有限公司於 108 年透過 C-TECH CORP. 及 C-TECH INTERNATIONAL LTD. 辦理現金增資美金 3,000 仟元，截至 108 年 12 月 31 日止，已投入之實收資本為美金 6,000 仟元。
4. 係非重要子公司，其財務報告未經會計師核閱，合併公司管理階層認為該被投資公司財務報告未經會計師核閱，尚不致產生重大之影響。

(二) 未列入合併財務報告之子公司：無。

十四、採用權益法之投資

投資關聯企業

	109年6月30日	108年12月31日	108年6月30日
具重大性之關聯企業			
展麗股份有限公司	\$ 888	\$ 3,267	\$ 3,612

合併公司於資產負債表日對關聯企業之所有權權益及表決權百分比如下：

投資公司名稱	業務性質	主要營業場所	109年 6月30日	108年 12月31日	108年 6月30日
展麗股份有限公司	汽車零件配售	台灣	20%	20%	20%

展麗股份有限公司於 109 年間經股東會決議通過辦理現金減資退回股款 11,500 仟元，本公司依其持股比例應收退還股款 2,300 仟元，帳列其他應收款項下。

採用權益法之投資及合併公司對其所享有之損益及其他綜合損益份額，係按未經會計師核閱之財務報告計算；惟合併公司管理階層認為上述被投資公司財務報告未經會計師核閱，尚不致產生重大之影響。

十五、不動產、廠房及設備

自 用

	自有土地	建築物	機器設備	辦公設備	運輸設備	租賃改良	其他設備	待驗設備	合 計
成 本									
109年1月1日餘額	\$ 16,931	\$ 34,617	\$ 290,165	\$ 7,029	\$ 572	\$ 53,305	\$ 47,212	\$ 1,297	\$ 451,128
增 添	-	-	16,821	2,591	-	6,189	3,035	153	28,789
處 分	-	-	(1,939)	-	-	-	-	-	(1,939)
重分類	-	-	20,762	-	-	6,159	368	(1,289)	26,000
淨兌換差額	-	-	(2,764)	(128)	(14)	(1,630)	(1,101)	(11)	(10,648)
109年6月30日餘額	\$ 16,931	\$ 34,617	\$ 318,045	\$ 9,492	\$ 558	\$ 64,023	\$ 49,514	\$ 150	\$ 493,330
累計折舊及減損									
109年1月1日餘額	\$ -	\$ 12,164	\$ 106,792	\$ 4,165	\$ 128	\$ 9,885	\$ 27,409	\$ -	\$ 160,543
折舊費用	-	346	15,495	924	57	4,950	4,121	-	25,893
處 分	-	-	(1,915)	-	-	-	-	-	(1,915)
淨兌換差額	-	-	(2,673)	(68)	(4)	(354)	(606)	-	(3,705)
109年6月30日餘額	\$ -	\$ 12,510	\$ 117,699	\$ 5,021	\$ 181	\$ 14,481	\$ 30,924	\$ -	\$ 180,816
109年6月30日淨額	\$ 16,931	\$ 22,107	\$ 200,346	\$ 4,471	\$ 377	\$ 49,542	\$ 18,590	\$ 150	\$ 312,514
108年12月31日及 109年1月1日淨 額	\$ 16,931	\$ 22,453	\$ 183,373	\$ 2,864	\$ 444	\$ 43,420	\$ 19,803	\$ 1,297	\$ 290,585
成 本									
108年1月1日餘額	\$ 16,931	\$ 34,617	\$ 304,606	\$ 12,259	\$ 596	\$ 28,253	\$ 52,033	\$ -	\$ 449,295
增 添	-	-	14,316	1,046	-	3,324	11,592	-	30,278
處 分	-	-	(2,724)	(589)	-	-	(25)	-	(3,338)
重分類	-	-	9,898	-	-	16,821	9,730	-	36,449
淨兌換差額	-	-	(2,560)	82	6	43	189	-	2,880
108年6月30日餘額	\$ 16,931	\$ 34,617	\$ 328,656	\$ 12,798	\$ 602	\$ 48,441	\$ 73,519	\$ -	\$ 515,564
累計折舊及減損									
108年1月1日餘額	\$ -	\$ 11,472	\$ 141,806	\$ 9,792	\$ 2	\$ 23,347	\$ 31,879	\$ -	\$ 218,298
折舊費用	-	346	16,011	760	60	2,755	4,661	-	24,593
處 分	-	-	(2,011)	(589)	-	-	(4)	-	(2,604)
淨兌換差額	-	-	1,066	64	-	193	194	-	1,517
108年6月30日餘額	\$ -	\$ 11,818	\$ 156,872	\$ 10,027	\$ 62	\$ 26,295	\$ 36,730	\$ -	\$ 241,804
108年6月30日淨額	\$ 16,931	\$ 22,799	\$ 171,784	\$ 2,771	\$ 540	\$ 22,146	\$ 36,789	\$ -	\$ 273,760

於 109 年及 108 年 1 月 1 日至 6 月 30 日由於並無任何減損跡象，故合併公司並未進行減損評估。

折舊費用係以直線基礎按下列耐用年數計提：

建築物	
房屋	51 年
房屋改良	26 年
機器設備	2 至 10 年
辦公設備	3 至 5 年
租賃改良	3 至 10 年
其他設備	1 至 10 年

設定作為借款擔保之不動產、廠房及設備金額，請參閱附註三一。

十六、其他資產

	109年6月30日	108年12月31日	108年6月30日
<u>流動</u>			
預付款	\$ 14,228	\$ 20,057	\$ 12,301
取得合約之增額成本	1,889	1,814	-
留抵稅額	49,169	47,802	47,342
其他	298	656	6,144
	<u>\$ 65,584</u>	<u>\$ 70,329</u>	<u>\$ 65,787</u>

十七、借 款

(一) 短期借款

	109年6月30日	108年12月31日	108年6月30日
<u>擔保借款 (附註三一)</u>			
銀行借款	<u>\$ 565,800</u>	<u>\$ 345,800</u>	<u>\$ 322,400</u>

銀行週轉性借款之利率於 109 年 6 月 30 日暨 108 年 12 月 31 日及 6 月 30 日分別為 0.95%~2.75%、1.45%~2.75% 及 1.64%~2.75%。

(二) 應付短期票券

	109年6月30日	108年12月31日	108年6月30日
<u>應付商業本票 (附註三一)</u>			
一)	<u>\$ 135,400</u>	<u>\$ 135,400</u>	<u>\$ -</u>

應付商業本票利率於 109 年 6 月 30 日及 108 年 12 月 31 日皆為 1.940%~1.983%。

萬通票券金融股份有限公司之應付商業本票係屬未付息之應付短期票券，因折現之影響不大，故以原始票面金額衡量。

本合併公司為應付短期票券提供存貨為擔保品，相關質抵押及擔保情形，請參閱附註三一。

十八、應付公司債

	109年6月30日	108年12月31日	108年6月30日
國內無擔保可轉換公司債	\$ -	\$ 400,000	\$ 400,000
減：應付公司債折價	-	(23,809)	(27,177)
減：列為1年內到期部分	-	(376,191)	(372,823)
	<u>\$ -</u>	<u>\$ -</u>	<u>\$ -</u>

國內無擔保可轉換公司債

本公司於107年5月29日在台灣依票面金額之100.5%發行4仟單位、利率為0%之新台幣計價無擔保可轉換公司債，本金金額共計402,000仟元。

每單位公司債持有人有權以每股30.3元轉換為本公司之普通股。轉換期間為107年8月30日至112年5月29日。自108年7月13日起，轉換價格由29元調整為27.5元。

該轉換公司債自107年8月30日至112年4月19日止，若本公司普通股收盤價格連續30個營業日超過當時轉換公司債轉換價格達30%，或若該轉換公司債流通在外餘額低於原發行總面額之10%時，本公司得於其後30個營業日內收回債券。

該轉換公司債分別以109年5月29日、110年5月29日及111年5月29日為債券持有人提前賣回本轉換公司債之賣回基準日，債券持有人得要求本公司以債券面額加計利息補償金將其所持有之本轉換公司債以現金贖回，滿2年為債券面額之101.0025%（實質收益0.5%）；滿3年為債券面額之101.5075%（實質收益0.5%）；滿4年為債券面額之102.0151%（實質收益0.5%）。

此可轉換公司債包括負債及權益組成部分，權益組成部分於權益項下以資本公積－認股權表達。負債組成部分原始認列之有效利率為1.8151%。

發行價款（減除交易成本 2,471 仟元）	\$ 399,529
權益組成部分（減除分攤至權益之交易成本 184 仟元）	(29,216)
負債組成部分	(<u>4,720</u>)
發行日負債組成部分（減除分攤至負債之交易成本 2,287 仟元）	<u>\$365,593</u>
108 年 1 月 1 日負債組成部分	\$369,485
以有效利率 1.8151% 計算之利息	<u>3,338</u>
108 年 6 月 30 日負債組成部分	<u>\$372,823</u>
109 年 1 月 1 日負債組成部分	\$376,191
以有效利率 1.8151% 計算之利息	2,830
贖回公司債	(<u>379,021</u>)
109 年 6 月 30 日負債組成部分	<u>\$ -</u>

十九、應付帳款

	<u>109年6月30日</u>	<u>108年12月31日</u>	<u>108年6月30日</u>
<u>應付帳款</u>			
因營業而發生	<u>\$ 510,529</u>	<u>\$ 741,218</u>	<u>\$ 511,880</u>

合併公司訂有財務風險管理政策，以確保所有應付款於預先約定之信用期限內償還。

二十、其他負債

	<u>109年6月30日</u>	<u>108年12月31日</u>	<u>108年6月30日</u>
<u>流 動</u>			
其他應付款			
應付薪資及獎金	\$ 28,410	\$ 30,993	\$ 20,214
應付勞務費	11,790	17,153	28,888
應付員工及董監酬勞	3,123	6,058	7,436
應付設備款	6,468	7,686	13,100
應付消耗材料	6,120	9,865	6,870
應付股利	41,048	-	82,096
其 他	<u>46,668</u>	<u>30,658</u>	<u>27,107</u>
	<u>\$ 143,627</u>	<u>\$ 102,413</u>	<u>\$ 185,711</u>
其他負債			
其他預收款	\$ 3,894	\$ 3,460	\$ 2,665
暫收款	600	-	-
代收款	<u>9,343</u>	<u>8,715</u>	<u>6,459</u>
	<u>\$ 13,837</u>	<u>\$ 12,175</u>	<u>\$ 9,124</u>

二一、退職後福利計畫

109年及108年4月1日至6月30日與109年及108年1月1日至6月30日認列之確定福利計畫相關退休金費用係以108年及107年12月31日精算決定之退休金成本率計算，金額分別為74仟元及53仟元與89仟元及107仟元。

二二、權益

(一) 股本

普通股

	109年6月30日	108年12月31日	108年6月30日
額定股數(仟股)	<u>100,000</u>	<u>100,000</u>	<u>100,000</u>
額定股本	<u>\$ 1,000,000</u>	<u>\$ 1,000,000</u>	<u>\$ 1,000,000</u>
已發行且已收足股款之 股數(仟股)	<u>82,096</u>	<u>82,096</u>	<u>82,096</u>
已發行股本	<u>\$ 820,960</u>	<u>\$ 820,960</u>	<u>\$ 820,960</u>

已發行之普通股每股面額為10元，每股享有一表決權及收取股利之權利。

(二) 資本公積

	109年6月30日	108年12月31日	108年6月30日
<u>得用以彌補虧損、發放</u>			
<u>現金或撥充股本(1)</u>			
股票發行溢價	\$ 152,233	\$ 152,233	\$ 152,233
公司債轉換溢價	24,699	24,699	24,699
庫藏股票交易	1,847	1,847	1,847
<u>僅得用以彌補虧損</u>			
贖回可轉換公司債(2)	29,216	-	-
認股權失效(3)	14,144	12,220	10,756
庫藏股票交易(4)	11,189	11,189	5,605
採用權益法認列關聯企 業及合資股權淨值之 變動表(5)	8,772	8,772	33
<u>不得作為任何用途</u>			
員工認股權	11,278	11,867	11,626
可轉換公司債之認股權	-	29,216	29,216
	<u>\$ 253,378</u>	<u>\$ 252,043</u>	<u>\$ 236,015</u>

1. 此類資本公積得用以彌補虧損，亦得於公司無虧損時，用以發放現金或撥充股本，惟撥充股本時每年以實收股本之一定比率為限。
2. 此類資本公積係公司債贖回，由資本公積—可轉換公司債之認股權轉入金額。
3. 此類資本公積係員工認股權失效，由資本公積—員工認股權轉入金額。
4. 此類資本公積係子公司持有母公司股票，母公司發放現金股利時配發子公司之股利。
5. 此類資本公積係本公司未按持股比例認子公司股權時，產生權益變動認列之權益交易影響數。

(三) 保留盈餘及股利政策

依本公司章程之盈餘分派政策規定，本公司每年決算如有獲利，依法繳納稅捐，應先彌補虧損後，再提百分之十為法定盈餘公積，其餘再依法令規定提列或迴轉特別盈餘公積後，併同累積未分配盈餘，由董事會擬具盈餘分配議案，提請股東會決議分派股東股息紅利。本公司章程規定之員工及董監事酬勞分派政策，參閱附註二四之(七)員工酬勞及董監事酬勞。

本公司將考量公司所處環境及成長階段，因應未來資金需求、財務結構、盈餘情形及平衡穩定之股利政策，將視資金需求及對每股盈餘之稀釋程度，適度採股票股利或現金股利方式發放，其中現金股利不低於現金股利及股票股利總額之 20%，惟必要時得經股東會決議調整現金股利及股票股利之分配原則。

法定盈餘公積應提撥至其餘額達公司實收股本總額時為止。法定盈餘公積得用以彌補虧損。公司無虧損時，法定盈餘公積超過實收股本總額 25% 之部分除得撥充股本外，尚得以現金分配。

本公司於 109 年 6 月 10 日及 108 年 6 月 5 日舉行股東常會，分別決議通過 108 及 107 年度盈餘分配案如下：

	盈 餘 分 配 案		每 股 股 利 (元)	
	108年度	107年度	108年度	107年度
法定盈餘公積	\$ 7,035	\$ 8,819	\$ -	\$ -
特別盈餘公積	8,500	17,308	-	-
現金股利	41,048	61,572	0.50	0.75

另本公司股東常會於 108 年 6 月 5 日決議以以資本公積 20,524 仟元發放現金。

(四) 其他權益項目

1. 國外營運機構財務報表換算之兌換差額

	109年1月1日 至6月30日	108年1月1日 至6月30日
期初餘額	(\$ 25,367)	(\$ 8,788)
當期產生		
國外營運機構之換算差額	(11,321)	5,280
相關所得稅	<u>2,264</u>	(<u>1,056</u>)
期末餘額	<u>(\$ 34,424)</u>	<u>(\$ 4,564)</u>

2. 透過其他綜合損益按公允價值衡量之金融資產未實現評價損益

	109年1月1日 至6月30日	108年1月1日 至6月30日
期初餘額	(\$ 440)	(\$ 8,520)
當期產生		
未實現損益—權益工具	(<u>6,290</u>)	<u>1,037</u>
期末餘額	<u>(\$ 6,730)</u>	<u>(\$ 7,483)</u>

(五) 非控制權益

	109年1月1日 至6月30日	108年1月1日 至6月30日
期初餘額	\$ 119,070	\$ 24,475
本期淨損	(<u>1,449</u>)	(<u>226</u>)
期末餘額	<u>\$ 117,621</u>	<u>\$ 24,249</u>

(六) 庫藏股票

收 回 原 因	子公司持有母公司 股票 (仟 股)
109 年 1 月 1 日 股 數	5,584
本期增加	-
本期減少	-
109 年 6 月 30 日 股 數	<u>5,584</u>
108 年 1 月 1 日 股 數	5,584
本期增加	-
本期減少	-
108 年 6 月 30 日 股 數	<u>5,584</u>

子公司於資產負債表日持有本公司股票，相關資訊如下：

子 公 司 名 稱	持 有 股 數 (仟 股)	帳 面 金 額	市 價
<u>109 年 6 月 30 日</u>			
Golden Capital International Corp.	5,584	<u>\$ 48,244</u>	<u>\$ 83,202</u>
<u>108 年 12 月 31 日</u>			
Golden Capital International Corp.	5,584	<u>\$ 48,244</u>	<u>\$ 130,666</u>
<u>108 年 6 月 30 日</u>			
Golden Capital International Corp.	5,584	<u>\$ 48,244</u>	<u>\$ 110,563</u>

本公司持有之庫藏股票，依證券交易法規定不得質押，亦不得享有股利之分派及表決權等權利。子公司持有本公司股票視同庫藏股票處理，除不得參與本公司之現金增資及無表決權外，其餘與一般股東權利相同。

本公司分別於 109 年 6 月 30 日暨 108 年 12 月 31 日及 6 月 30 日將 Golden Capital International Corp. (以下簡稱 GCI 公司) 公司持有本公司股票 5,584 仟股之帳面價值均為 48,244 仟元，轉列庫藏股票。

二三、收入

	109年4月1日 至6月30日	108年4月1日 至6月30日	109年1月1日 至6月30日	108年1月1日 至6月30日
客戶合約收入				
銷貨收入	\$ 377,182	\$ 330,343	\$ 636,406	\$ 550,852
勞務收入—加工費 收入	<u>196,628</u>	<u>322,098</u>	<u>361,474</u>	<u>553,532</u>
	<u>\$ 573,810</u>	<u>\$ 652,441</u>	<u>\$ 997,880</u>	<u>\$ 1,104,384</u>

(一) 合約餘額

	109年6月30日	108年12月31日	108年6月30日
應收帳款 (附註十一)	<u>\$ 563,149</u>	<u>\$ 764,415</u>	<u>\$ 636,599</u>
合約負債—流動			
商品銷售	\$ 6,265	\$ 10,220	\$ 11,694
不動產建造	<u>15,254</u>	<u>4,014</u>	<u>-</u>
	<u>\$ 21,519</u>	<u>\$ 14,234</u>	<u>\$ 11,694</u>

(二) 合約成本相關資產

	109年6月30日	108年12月31日	108年6月30日
流動			
取得合約之增額成本 (帳 列其他流動資產，附註 十六)	<u>\$ 1,889</u>	<u>\$ 1,814</u>	<u>\$ -</u>

二四、繼續營業單位淨利

(一) 利息收入

	109年4月1日 至6月30日	108年4月1日 至6月30日	109年1月1日 至6月30日	108年1月1日 至6月30日
銀行存款	\$ 467	\$ 3,151	\$ 1,511	\$ 5,909
其他	<u>1</u>	<u>1</u>	<u>1</u>	<u>1</u>
	<u>\$ 468</u>	<u>\$ 3,152</u>	<u>\$ 1,512</u>	<u>\$ 5,910</u>

(二) 其他收入

	109年4月1日 至6月30日	108年4月1日 至6月30日	109年1月1日 至6月30日	108年1月1日 至6月30日
租賃收入	\$ 849	\$ 48	\$ 849	\$ 48
其他	<u>1,903</u>	<u>(547)</u>	<u>2,106</u>	<u>19</u>
	<u>\$ 2,752</u>	<u>(\$ 499)</u>	<u>\$ 2,955</u>	<u>\$ 67</u>

109年因新型冠狀病毒肺炎疫情嚴重影響市場經濟，合併公司與出租人進行建築物租約協商，出租人同意無條件將109年2至3月

之租金金額減免。合併公司於 109 年 4 月 1 日至 6 月 30 日及 1 月 1 日至 6 月 30 日認列前述租金減讓之影響數分別為 1,263 仟元及 1,263 仟元（帳列其他收入）。

(三) 其他利益及（損失）

	109年4月1日 至6月30日	108年4月1日 至6月30日	109年1月1日 至6月30日	108年1月1日 至6月30日
淨外幣兌換（損）益	(\$ 2,499)	\$ 8,630	\$ 4,462	\$ 9,100
透過損益按公允價值衡 量之金融負債損失	5,654	(520)	(786)	(1,440)
處分不動產、廠房及設 備（損）益	1	-	(24)	(734)
贖回可轉換公司債損失	(18,793)	-	(18,793)	-
其 他	(10,243)	(951)	(12,082)	(1,878)
	<u>(\$ 25,880)</u>	<u>\$ 7,159</u>	<u>(\$ 27,223)</u>	<u>\$ 5,048</u>

(四) 財務成本

	109年4月1日 至6月30日	108年4月1日 至6月30日	109年1月1日 至6月30日	108年1月1日 至6月30日
銀行借款利息	\$ 2,350	\$ 1,941	\$ 4,963	\$ 3,860
公司債利息	1,135	1,673	2,830	3,338
租賃負債利息	30	82	70	97
減：列入符合要件資 產成本之金額	(1,911)	(2,766)	(3,091)	(2,766)
	<u>\$ 1,604</u>	<u>\$ 930</u>	<u>\$ 4,772</u>	<u>\$ 4,529</u>

利息資本化相關資訊如下：

	109年4月1日 至6月30日	108年4月1日 至6月30日	109年1月1日 至6月30日	108年1月1日 至6月30日
利息資本化金額	<u>\$ 1,911</u>	<u>\$ 2,766</u>	<u>\$ 3,091</u>	<u>\$ 2,766</u>
利息資本化利率	1.78%~1.80%	2.57%	1.78%~2.35%	2.57%
期末在建房地累計利息 資本化金額			<u>\$ 8,601</u>	<u>\$ 2,766</u>

(五) 折舊及攤銷

	109年4月1日 至6月30日	108年4月1日 至6月30日	109年1月1日 至6月30日	108年1月1日 至6月30日
折舊費用依功能別彙總				
營業成本	\$ 10,807	\$ 11,159	\$ 21,652	\$ 22,079
營業費用	<u>4,937</u>	<u>4,282</u>	<u>9,742</u>	<u>8,117</u>
	<u>\$ 15,744</u>	<u>\$ 15,441</u>	<u>\$ 31,394</u>	<u>\$ 30,196</u>
無形資產攤銷費用依功 能別彙總				
營業成本	\$ 131	\$ 143	\$ 271	\$ 277
管理費用	<u>338</u>	<u>334</u>	<u>685</u>	<u>634</u>
	<u>\$ 469</u>	<u>\$ 477</u>	<u>\$ 956</u>	<u>\$ 911</u>

(六) 員工福利費用

	109年4月1日 至6月30日	108年4月1日 至6月30日	109年1月1日 至6月30日	108年1月1日 至6月30日
短期員工福利	\$ 74,650	\$ 61,598	\$ 143,100	\$ 122,178
退職後福利(附註二一)				
確定提撥計畫	1,391	911	2,552	1,870
確定福利計畫	74	53	89	107
股份基礎給付	<u>521</u>	<u>1,282</u>	<u>1,335</u>	<u>3,424</u>
員工福利費用合計	<u>\$ 76,636</u>	<u>\$ 63,844</u>	<u>\$ 147,076</u>	<u>\$ 127,579</u>
依功能別彙總				
營業成本	\$ 36,176	\$ 33,986	\$ 69,798	\$ 65,185
營業費用	<u>40,460</u>	<u>29,858</u>	<u>77,278</u>	<u>62,394</u>
	<u>\$ 76,636</u>	<u>\$ 63,844</u>	<u>\$ 147,076</u>	<u>\$ 127,579</u>

(七) 員工酬勞及董監事酬勞

本公司依章程規定係以當年度扣除分派員工及董監酬勞前之稅前利益分別以 5%~20%及不高於 5%提撥員工酬勞及董監事酬勞。109年1月1日至6月30日為稅前淨損，未估列員工酬勞及董監事酬勞。108年4月1日至6月30日與108年1月1日至6月30日估列之員工酬勞及董監事酬勞如下：

估列比例

	108年4月1日 至6月30日	108年1月1日 至6月30日
員工酬勞	5%	5%
董監事酬勞	1%	1%

金額

	109年4月1日 至6月30日	108年4月1日 至6月30日	109年1月1日 至6月30日	108年1月1日 至6月30日
員工酬勞	<u>\$ -</u>	<u>\$ 1,132</u>	<u>\$ -</u>	<u>\$ 1,132</u>
董監事酬勞	<u>\$ -</u>	<u>\$ 226</u>	<u>\$ -</u>	<u>\$ 226</u>

年度合併財務報告通過發布日後若金額仍有變動，則依會計估計變動處理，於次一年度調整入帳。

108 及 107 年度員工酬勞及董監事酬勞分別於 109 年 3 月 17 日及 108 年 3 月 13 日經董事會決議如下：

	108年度		107年度	
	現	金	現	金
員工酬勞	\$	5,049	\$	6,077
董監事酬勞		<u>1,009</u>		<u>1,216</u>
		<u>\$ 6,058</u>		<u>\$ 7,293</u>

108 及 107 年度員工酬勞及董監事酬勞之實際配發金額與 108 及 107 年度合併財務報告之認列金額並無差異。

有關本公司董事會決議之員工酬勞及董監事酬勞資訊，請至「公開資訊觀測站」查詢。

二五、所得稅

(一) 認列於損益之所得稅

所得稅費用之主要組成項目如下：

	109年4月1日 至6月30日	108年4月1日 至6月30日	109年1月1日 至6月30日	108年1月1日 至6月30日
當期所得稅				
本期產生者	\$ -	\$ 14,376	\$ -	\$ 21,921
未分配盈餘加徵	664	24	664	24
以前年度調整	(<u>3,479</u>)	<u>1,577</u>	<u>3,582</u>	<u>1,537</u>
	(<u>2,815</u>)	<u>15,977</u>	<u>4,246</u>	<u>23,482</u>
遞延所得稅				
本期產生者	(<u>1,292</u>)	(<u>7,710</u>)	(<u>817</u>)	(<u>16,370</u>)
認列於損益之所得稅費用(利益)	<u>(\$ 4,107)</u>	<u>\$ 8,267</u>	<u>\$ 3,429</u>	<u>\$ 7,112</u>

我國於 108 年 7 月經總統公布修正產業創新條例，明訂以 107 年度起之未分配盈餘興建或購置特定資產或技術得列為計算未分配盈餘之減除項目，本公司計算未分配盈餘稅時，僅將已實際進行再投資之資本支出金額減除。重慶西勝、昶勝公司適用「中華人民共和國企業所得稅法」規定，稅率為 15%；C-TECH 公司、TECHONE 公司、C-TECH INTERNATIONAL 公司、C-TECH HOLDING 公司及 GCI 公司因註冊於免稅國家，依據當地法律享有稅率優惠。

(二) 認列於其他綜合損益之所得稅

	109年4月1日 至6月30日	108年4月1日 至6月30日	109年1月1日 至6月30日	108年1月1日 至6月30日
遞延所得稅				
當期產生				
— 國外營運機構換算				
算	\$ 1,786	\$ 767	\$ 2,264	(\$ 1,056)
認列於其他綜合損益之所得稅	\$ 1,786	\$ 767	\$ 2,264	(\$ 1,056)

(三) 所得稅核定情形

本公司之營利事業所得稅申報，截至 106 年度以前之申報案件業經稅捐稽徵機關核定。

美勝美開發股份有限公司之營利事業所得稅申報，截至 107 年度以前之申報案件業經稅捐稽徵機關核定。

昊勝光電股份有限公司之營利事業所得稅申報，尚未經稅捐稽徵機關核定。

二六、每股（虧損）盈餘

	109年4月1日 至6月30日	108年4月1日 至6月30日	109年1月1日 至6月30日	108年1月1日 至6月30日
基本每股（虧損）盈餘	(\$ 0.95)	\$ 0.30	(\$ 1.47)	\$ 0.19
稀釋每股（虧損）盈餘	(\$ 0.95)	\$ 0.30	(\$ 1.47)	\$ 0.18

單位：每股元

用以計算每股（虧損）盈餘之（虧損）盈餘及普通股加權平均股數如下：

本期淨（損）利

	109年4月1日 至6月30日	108年4月1日 至6月30日	109年1月1日 至6月30日	108年1月1日 至6月30日
歸屬於本公司業主之淨（損）利	(\$ 72,642)	\$ 23,061	(\$ 112,535)	\$ 14,173
具稀釋作用潛在普通股之影響：				
可轉換公司債稅後利息	-	-	-	-
用以計算稀釋每股（虧損）盈餘之淨（損）利	(\$ 72,642)	\$ 23,061	(\$ 112,535)	\$ 14,173

股 數	單位：仟股			
	109年4月1日 至6月30日	108年4月1日 至6月30日	109年1月1日 至6月30日	108年1月1日 至6月30日
用以計算基本每股（虧損） 盈餘之普通股加權平均 股數	76,512	76,512	76,512	76,512
具稀釋作用潛在普通股之 影響：				
轉換公司債	-	-	-	-
員工認股權	-	-	-	-
員工酬勞	168	57	168	187
用以計算稀釋每股（虧損） 盈餘之普通股加權平均 股數	<u>76,680</u>	<u>76,569</u>	<u>76,680</u>	<u>76,699</u>

若本公司得選擇以股票或現金發放員工酬勞，則計算稀釋每股盈餘時，假設員工酬勞將採發放股票方式，並於該潛在普通股具有稀釋作用時計入加權平均流通在外股數，以計算稀釋每股盈餘。於次年度決議員工酬勞發放股數前計算稀釋每股盈餘時，亦繼續考量該等潛在普通股之稀釋作用。

本公司流通在外可轉換公司債若進行轉換具反稀釋作用，故未納入稀釋每股盈餘之計算。

本公司發行之認股權執行價格高於 109 年及 108 年 4 月 1 日至 6 月 30 日與 109 年及 108 年 1 月 1 日至 6 月 30 日股份之平均市價，因具反稀釋作用，故未納入稀釋每股盈餘之計算。

二七、股份基礎給付協議

本公司於 106 年 1 月 18 日經董事會決議通過以發行 106 年第一次員工認股權憑證，發行員工認股權憑證 2 仟單位，每一單位可認購普通股 1 仟股。給與對象為本公司在職正式全職員工。認股權之存續期間均為 6 年，憑證持有人於發行屆滿 2 年之日起，可行使被給與之一定比例之認股權。認股權行使價格為發行當日本公司普通股收盤價格，認股權發行後，遇有本公司普通股股份發生變動時，認股權行使價格依規定公式予以調整。

員工認股權相關資訊如下：

員工認股權	109年1月1日至6月30日		108年1月1日至6月30日	
	單位(仟)	加權平均 執行價格 (元)	單位(仟)	加權平均 執行價格 (元)
期初流通在外	1,190	\$ 26.7	1,370	\$ 28.2
本期給與	-	-	-	-
本期放棄	(130)	-	(150)	-
本期執行	-	-	-	-
本期逾期失效	-	-	-	-
期末流通在外	<u>1,060</u>	26.7	<u>1,220</u>	28.2
期末可執行	<u>1,060</u>	-	<u>610</u>	-

109年及108年1月1日至6月30日認列之酬勞成本分別為1,335仟元及3,424仟元。

二八、資本風險管理

合併公司進行資本管理以確保集團內各企業能夠於繼續經營之前提下，藉由將債務及權益餘額最適化，以使股東報酬極大化。

合併公司資本結構係由合併公司之淨債務（即借款減除現金及約當現金）及歸屬於本公司業主之權益（即股本、資本公積、保留盈餘及其他權益項目）組成。

合併公司不須遵守其他外部資本規定。

二九、金融工具

(一) 公允價值資訊－非按公允價值衡量之金融工具

合併公司管理階層認為非按公允價值衡量之金融資產及金融負債之帳面金額趨近其公允價值。

(二) 公允價值資訊－以重覆性基礎按公允價值衡量之金融工具

1. 公允價值層級

109年6月30日

	第 1 等級	第 2 等級	第 3 等級	合 計
透過其他綜合損益按公允價值衡量之金融資產				
權益工具投資				
－國內興櫃股票	\$ -	\$ 21,669	\$ -	\$ 21,669

108年12月31日

	第 1 等級	第 2 等級	第 3 等級	合 計
<u>透過其他綜合損益按公允價值衡量之金融資產</u>				
<u>權益工具投資</u>				
— 國內興櫃股票	\$ -	\$ 27,960	\$ -	\$ 27,960
<u>透過損益按公允價值衡量之金融負債</u>				
— 可轉換公司債選擇權	\$ -	\$ 5,400	\$ -	\$ 5,400

108年6月30日

	第 1 等級	第 2 等級	第 3 等級	合 計
<u>透過其他綜合損益按公允價值衡量之金融資產</u>				
<u>權益工具投資</u>				
— 國內未上市(櫃)股票	\$ -	\$ -	\$ 20,917	\$ 20,917
<u>透過損益按公允價值衡量之金融負債</u>				
— 可轉換公司債選擇權	\$ -	\$ 8,400	\$ -	\$ 8,400

109年及108年1月1日至6月30日無第1等級與第2等級公允價值衡量間移轉之情形。

2. 第2等級公允價值衡量之評價技術及輸入值

金融工具類別	評價技術及輸入值
國內未上市(櫃)有價證券	以資產負債表日所能取得之最後收盤價，計算其公允價值。
可轉換公司債選擇權	二元樹可轉債評價模型：依期末可觀察之參數如存續期間，轉換價格，無風險利率及風險折現率，以二元樹方式進行計算評價。

3. 第3等級公允價值衡量之評價技術及輸入值

金融工具類別	評價技術及輸入值
國內未上市(櫃)普通股	可比較對象法：按期末可比較對象財務資訊進行衡量。

(三) 金融工具之種類

	109年6月30日	108年12月31日	108年6月30日
<u>金融資產</u>			
按攤銷後成本衡量之金融資產(註1)	\$ 939,183	\$ 1,467,033	\$ 1,300,874
透過其他綜合損益按公允價值之金融資產			
權益工具投資	21,669	27,960	20,917
<u>金融負債</u>			
透過損益按公允價值衡量之金融負債			
按攤銷後成本衡量(註2)	-	5,400	8,400
按攤銷後成本衡量(註2)	1,373,725	1,727,943	1,416,230

註1：餘額係包含現金及約當現金、應收帳款、其他應收款、本期所得稅資產及原始超過三個月之定期存款等按攤銷後成本衡量之金融資產。

註2：餘額係包含短期借款、應付短期票券、應付票據、應付帳款、其他應付款、應付公司債(含一年內到期之應付公司債)及本期所得稅負債等按攤銷後成本衡量之金融負債。

(四) 財務風險管理目的與政策

合併公司主要金融工具包括權益工具投資、應收帳款、應付帳款、應付公司債(含一年內到期之應付公司債)、借款及租賃負債等。合併公司之財務管理部門係為各業務單位提供服務，統籌協調進入國內與國際金融市場操作，藉由依照風險程度與廣度分析暴險之內部風險報告監督及管理合併公司營運有關之財務風險。該等風險包括市場風險(包含匯率風險及利率風險)、信用風險及流動性風險。

1. 市場風險

合併公司之營運活動使合併公司承擔之主要財務風險為外幣匯率變動風險(參閱下述(1))以及利率變動風險(參閱下述(2))。

(1) 匯率風險

合併公司從事外幣計價之銷貨與進貨交易，因而使合併公司產生匯率變動暴險。

合併公司於資產負債表日非功能性貨幣計價之貨幣性資產與貨幣性負債帳面金額（包含合併財務報表中已沖銷之非功能性貨幣計價之貨幣性項目），參閱附註三四。

敏感度分析

合併公司主要受到美金匯率波動之影響。

下表詳細說明當新台幣（功能性貨幣）對各攸關外幣之匯率增加及減少 1% 時，合併公司之敏感度分析。1% 係為集團內部向主要管理階層報告匯率風險時所使用之敏感度比率，亦代表管理階層對外幣匯率之合理可能變動範圍之評估。下表之影響係表示當新台幣相對於各相關貨幣升值 1% 時，將使稅前淨利增（減）金額。

	美 金 之 影 響	
	109年1月1日 至6月30日	108年1月1日 至6月30日
損 益	<u>(\$ 3,077)</u>	<u>(\$ 3,467)</u>

(2) 利率風險

因合併公司內之個體同時以固定及浮動利率借入資金，因而產生利率暴險。合併公司藉由維持一適當之固定及浮動利率組合來管理利率風險。合併公司藉由維持一適當之固定及浮動利率組合來管理利率風險。

合併公司於資產負債表日受利率暴險之金融資產及金融負債帳面金額如下：

	109年6月30日	108年12月31日	108年6月30日
具公允價值利率風險			
— 金融資產			
定期存款—3個月內	\$ 2,900	\$ 345,484	\$ 279,199
定期存款—3個月以上	91,215	10,660	10,660
	<u>\$ 94,115</u>	<u>\$ 356,144</u>	<u>\$ 289,859</u>
具現金流量利率風險			
— 金融資產			
銀行支票及活期存款	\$ 268,047	\$ 333,865	\$ 361,758
受限制銀行存款	3,171	4,101	-
	<u>\$ 271,218</u>	<u>\$ 337,966</u>	<u>\$ 361,758</u>

(接次頁)

(承前頁)

	109年6月30日	108年12月31日	108年6月30日
—金融負債			
短期借款	\$ 565,800	\$ 345,800	\$ 322,400
應付短期票券	<u>135,400</u>	<u>135,400</u>	<u>-</u>
	<u>\$ 701,200</u>	<u>\$ 481,200</u>	<u>\$ 322,400</u>

敏感度分析

下列敏感度分析係依衍生及非衍生工具於資產負債表日之利率暴險而決定。對於浮動利率負債，其分析方式係假設資產負債表日流通在外之負債金額於報導期間皆流通在外。合併公司以增加或減少 0.5% 作為向主要管理階層報導利率變動之合理風險評估。倘其他條件維持不變，且未考慮利息資本化之因素外。

利率上升 0.5%，對合併公司 109 年及 108 年 1 月 1 日至 6 月 30 日之稅前淨利將分別增加(1,075)仟元及 98 仟元，主因為合併公司之變動利率銀行存款及借款。

2. 信用風險

信用風險係指交易對方拖欠合約義務而造成合併公司財務損失之風險。截至資產負債表日，合併公司可能因交易對方未履行義務造成財務損失之最大信用風險暴險主要係來自於合併資產負債表所認列之金融資產帳面金額。

此外，合併公司於資產負債表日會逐一複核應收款項之可回收金額以確保無法回收之應收款項已提列適當減損損失。據此，本公司管理階層認為合併公司之信用風險已顯著減少。

3. 流動性風險

合併公司係透過管理及維持足夠部位之現金及約當現金以支應集團營運並減輕現金流量波動之影響。合併公司管理階層監督銀行融資額度使用狀況並確保借款合同條款之遵循。

銀行借款對合併公司而言係為一項重要流動性來源。合併公司未動用之融資額度，參閱下列(2)融資額度之說明。

(1) 非衍生金融負債之流動性及利率風險表

非衍生金融負債剩餘合約到期分析係依合併公司最早可能被要求還款之日期，按金融負債未折現現金流量（包含本金及估計利息）編製。因此，合併公司可被要求立即還款之銀行借款，係列於下表最早之期間內，不考慮銀行立即執行該權利之機率；其他非衍生金融負債到期分析係依照約定之還款日編製。

以浮動利率支付之利息現金流量，其未折現之利息金額係依據資產負債表日殖利率曲線推導而得。

109年6月30日

	短於1年	1至2年	2至5年	5年以上
浮動利率工具				
短期借款	\$ 565,800	\$ -	\$ -	\$ -
應付短期票券	135,400	-	-	-
無附息負債				
應付票據	3,391	-	-	-
應付帳款	510,529	-	-	-
其他應付款	24,378	-	-	-
租賃負債	6,594	-	-	-
	<u>\$1,246,092</u>	<u>\$ -</u>	<u>\$ -</u>	<u>\$ -</u>

108年12月31日

	短於1年	1至2年	2至5年	5年以上
浮動利率工具				
短期借款	\$ 345,800	\$ -	\$ -	\$ -
應付短期票券	135,400	-	-	-
無附息負債				
應付票據	8,997	-	-	-
應付帳款	741,218	-	-	-
其他應付款	34,704	-	-	-
租賃負債	4,503	1,483	-	-
應付公司債	376,191	-	-	-
	<u>\$1,646,813</u>	<u>\$ 1,483</u>	<u>\$ -</u>	<u>\$ -</u>

108年6月30日

	短於1年	1至2年	2至5年	5年以上
浮動利率工具				
短期借款	\$ 322,400	\$ -	\$ -	\$ -
無付息負債				
應付票據	2,005	-	-	-
應付帳款	511,880	-	-	-
其他應付款	97,868	-	-	-
租賃負債	5,357	4,254	-	-
應付公司債	372,823	-	-	-
	<u>\$1,312,333</u>	<u>\$ 4,254</u>	<u>\$ -</u>	<u>\$ -</u>

合併公司可被要求立即還款之銀行借款，係包含於上述到期分析表中短於一個月之期間內，截至109年6月30日暨108年12月31日及6月30日止，該等銀行借款未折現本金餘額分別為701,200仟元、481,200仟元及322,400仟元。在考量合併公司之財務狀況後，管理階層認為銀行不太可能行使權利要求合併公司立即清償。管理階層相信該等銀行借款將於報導期間結束依照借款協議中規定之清償時程表償還。

上述財務保證合約之金額，係財務保證合約持有人若向保證人求償全數保證金額時，合併公司為履行保證義務可能須支付之最大金額。惟依資產負債表日之預期，合併公司認為支付該等合約款項之可能性不大。

(2) 融資額度

	109年6月30日	108年12月31日	108年6月30日
無擔保借款額度			
— 已動用金額	\$ 75,000	\$ -	\$ 25,000
— 未動用金額	<u>185,433</u>	<u>269,930</u>	<u>358,330</u>
	<u>\$ 260,433</u>	<u>\$ 269,930</u>	<u>\$ 383,330</u>
有擔保借款額度			
— 已動用金額	\$ 626,200	\$ 481,200	\$ 297,400
— 未動用金額	<u>268,070</u>	<u>418,070</u>	<u>200,000</u>
	<u>\$ 894,270</u>	<u>\$ 899,270</u>	<u>\$ 497,400</u>

三十、關係人交易

本公司及子公司（係本公司之關係人）間之交易、帳戶餘額、收益及費損於合併時全數予以銷除，故未揭露於本附註。除已於其他附註揭露外，合併公司與關係人間之交易如下。

(一) 關係人名稱及其關係

關係人名稱	與合併公司之關係
兆峰國際投資股份有限公司	實質關係人
兆翔國際股份有限公司	實質關係人
兆勝國際股份有限公司	實質關係人
兆潔國際股份有限公司	實質關係人

(二) 租金收入

關係人類別	109年4月1日 至6月30日	108年4月1日 至6月30日	109年1月1日 至6月30日	108年1月1日 至6月30日
實質關係人	\$ 48	\$ 12	\$ 48	\$ 12

租賃契約係參考市場行情議定租金並按月計算租金收入，並一次收取一整年租金。

(三) 主要管理階層薪酬

	109年4月1日 至6月30日	108年4月1日 至6月30日	109年1月1日 至6月30日	108年1月1日 至6月30日
短期員工福利	\$ 5,051	\$ 5,327	\$ 9,757	\$ 10,650
股份基礎給付	169	417	434	1,113
	<u>\$ 5,220</u>	<u>\$ 5,744</u>	<u>\$ 10,191</u>	<u>\$ 11,763</u>

董事及其他主要管理階層之薪酬係由薪酬委員會依照個人績效及市場趨勢決定。

三一、質抵押之資產

下列資產業經提供為融資借款之擔保品：

	109年6月30日	108年12月31日	108年6月30日
質押定存單（帳列按攤銷後 成本衡量之金融資產）	\$ 91,215	\$ 700	\$ -
備償戶（帳列按攤銷後成本 衡量之金融資產）	3,171	4,101	-
自有土地	16,931	16,931	16,931
建築物	22,108	22,453	22,799
在建土地	851,975	798,281	488,846
在建工程	<u>40,388</u>	<u>23,638</u>	-
	<u>\$ 1,025,788</u>	<u>\$ 866,104</u>	<u>\$ 528,576</u>

三二、重大或有負債及未認列之合約承諾

除已於其他附註所述者外，合併公司於資產負債表日之重大承諾事項及或有事項如下：

- (一) 本公司為購置不動產、廠房及設備而簽訂之合約總價款為 85,304 仟元，截至 109 年 6 月 30 日已支付 41,344 仟元。
- (二) 依民法第五一三條規定：「承攬之工作為建築物或其他土地上之工作物，為此等工作物之重大修繕者，承攬本人就承攬關係所產生之債權，對於其工作所附之定作人之不動產有抵押權」。因此，承攬美勝美公司之營造公司對該在建工程具有法定抵押權。
- (三) 本公司為工程案與承包廠商簽訂工程合約總價款為 121,943 仟元，截至 109 年 6 月 30 日已支付 25,549 仟元。

三三、重大之期後事項

本公司於 109 年 7 月 23 日經董事會通過購買供自用之不動產，並於 109 年 7 月 24 日簽訂房地買賣契約書，合約總價為 291,680 仟元。

三四、具重大影響之外幣資產及負債資訊

以下資訊係按合併公司各個體功能性貨幣以外之外幣彙總表達，所揭露之匯率係指該等外幣換算至功能性貨幣之匯率。具重大影響之外幣資產及負債如下：

單位：各外幣／新台幣仟元

109 年 6 月 30 日

	外	幣	匯	率	帳	面	金	額
<u>外幣資產</u>								
<u>貨幣性項目</u>								
美 元	\$	25,860	29.630	(美元：新台幣)	\$	764,713		
美 元		1,454	7.0795	(美元：人民幣)		49,174		
						<u>\$ 813,887</u>		
<u>外幣負債</u>								
<u>貨幣性項目</u>								
美 元		15,471	29.630	(美元：新台幣)	\$	457,023		
美 元		362	7.0795	(美元：人民幣)		11,038		
						<u>\$ 468,061</u>		

108年12月31日

	外	幣	匯	率	帳	面	金	額
<u>外幣資產</u>								
<u>貨幣性項目</u>								
美 元	\$	45,529	29.980	(美元：新台幣)	\$	1,364,959		
美 元		2,849	6.9762	(美元：人民幣)		85,413		
						<u>\$ 1,450,372</u>		
<u>外幣負債</u>								
<u>貨幣性項目</u>								
美 元		30,712	29.980	(美元：新台幣)	\$	920,746		
美 元		1,245	6.9762	(美元：人民幣)		37,325		
人 民 幣		7	4.3050	(新台幣：人民幣)		30		
日 圓		15,610	0.2760	(新台幣：日圓)		4,308		
						<u>\$ 962,409</u>		

108年6月30日

	外	幣	匯	率	帳	面	金	額
<u>外幣資產</u>								
<u>貨幣性項目</u>								
美 元	\$	30,977	31.0600	(美元：新台幣)	\$	962,146		
美 元		1,975	6.8747	(美元：人民幣)		61,344		
						<u>\$ 1,023,490</u>		
<u>外幣負債</u>								
<u>貨幣性項目</u>								
美 元		19,814	31.0600	(美元：新台幣)	\$	615,423		

合併公司主要承擔美元之外幣匯率風險。以下資訊係按持有外幣個體之功能性貨幣彙總表達，所揭露之匯率係指該等功能性貨幣換算至表達貨幣之匯率。具重大影響之外幣兌換損益已實現及未實現如下：

外 幣	109年4月1日至6月30日			108年4月1日至6月30日		
	匯	率	淨兌換(損)益	匯	率	淨兌換(損)益
美 元	29.8947	(美元：新台幣)	(\$ 2,089)	31.1373	(美元：新台幣)	\$ 6,818
美 元	7.0846	(美元：人民幣)	(410)	6.8165	(美元：人民幣)	1,812
			<u>(\$ 2,499)</u>			<u>\$ 8,630</u>

外 幣	109年1月1日至6月30日			108年1月1日至6月30日		
	匯	率	淨兌換(損)益	匯	率	淨兌換(損)益
美 元	30.0010	(美元：新台幣)	\$ 4,352	30.9832	(美元：新台幣)	\$ 10,282
美 元	7.0292	(美元：人民幣)	110	6.7808	(美元：人民幣)	(1,182)
			<u>\$ 4,462</u>			<u>\$ 9,100</u>

三五、附註揭露事項

(一) 重大交易事項及(二)轉投資事業相關資訊：

1. 資金貸與他人。(無)
2. 為他人背書保證。(附表一)
3. 期末持有有價證券情形(不包含投資子公司、關聯企業及合資權益部分)。(附表二)
4. 累積買進或賣出同一有價證券之金額達新臺幣 3 億元或實收資本額 20% 以上。(無)
5. 取得不動產之金額達新臺幣 3 億元或實收資本額 20% 以上。(無)
6. 處分不動產之金額達新臺幣 3 億元或實收資本額 20% 以上。(無)
7. 與關係人進、銷貨之金額達新臺幣 1 億元或實收資本額 20% 以上。(附表三)
8. 應收關係人款項達新臺幣 1 億元或實收資本額 20% 以上。(附表四)
9. 從事衍生工具交易。(附註七及十八)
10. 其他：母子公司間及各子公司間之業務關係及重要交易往來情形及金額。(附表五)
11. 被投資公司資訊。(附表六)

(三) 大陸投資資訊：

1. 大陸被投資公司名稱、主要營業項目、實收資本額、投資方式、資金匯出入情形、持股比例、投資損益、期末投資帳面金額、已匯回投資損益及赴大陸地區投資限額。(附表七)
2. 與大陸被投資公司直接或間接經由第三地區所發生下列之重大交易事項，及其價格、付款條件、未實現損益：(附表三及八)
 - (1) 進貨金額及百分比與相關應付款項之期末餘額及百分比。
 - (2) 銷貨金額及百分比與相關應收款項之期末餘額及百分比。
 - (3) 財產交易金額及其所產生之損益數額。
 - (4) 票據背書保證或提供擔保品之期末餘額及其目的。
 - (5) 資金融通之最高餘額、期末餘額、利率區間及當期利息總額。

(6) 其他對當期損益或財務狀況有重大影響之交易事項，如勞務之提供或收受等。

(四) 主要股東資訊：股權比例達 5% 以上之股東名稱、持股數額及比例。

(附表九)

三六、部門資訊

提供給主要營運決策者用以分配資源及評量部門績效之資訊，著重於每一交付或提供之產品或勞務之種類。合併公司之應報導部門如下：

電子設備加工－電池加工組裝。

建造－住宅不動產之建造。

部門收入與營運結果

合併公司之收入與營運結果依應報導部門分析如下：

	部 門 收 入		部 門 損 益	
	109年1月1日 至6月30日	108年1月1日 至6月30日	109年1月1日 至6月30日	108年1月1日 至6月30日
電子設備加工部門	\$ 997,880	\$ 1,104,384	(\$ 80,061)	\$ 15,670
建造部門	-	-	(3,475)	(1,504)
合 計	<u>\$ 997,880</u>	<u>\$ 1,104,384</u>	(83,536)	14,166
利息收入			1,512	5,910
其他收入			2,955	67
其他利益及損失			(27,223)	5,048
財務成本			(4,772)	(4,529)
採用權益法認列之關聯企業 損益之份額			509	397
稅前淨利			<u>(\$ 110,555)</u>	<u>\$ 21,059</u>

以上報導之部門收入均係與外部客戶交易所產生。109 年及 108 年 1 月 1 日至 6 月 30 日並無任何部門間銷售。

部門利益係指各個部門所賺取之利潤，不包含其他收入、其他利益及損失、財務成本、採用權益法認列之關聯企業損益之份額以及所得稅費用。此衡量金額係提供予主要營運決策者，用以分配資源予部門及評量其績效。

三七、非現金交易

合併公司於 109 及 108 第 2 季進行下列僅有部分現金（收）付之投資及融資活動：

	109年1月1日 至6月30日	108年1月1日 至6月30日
採用權益法之被投資公司投資		
減資退回股款		
採用權益法之投資減少數	\$ 2,300	\$ -
減：期末其他應收款	(2,300)	-
	<u>\$ -</u>	<u>\$ -</u>
發放現金股利		
發放現金股利數	\$ 41,048	\$ 61,572
減：期末應付股利	(41,048)	(61,572)
股利支付數	<u>\$ -</u>	<u>\$ -</u>

西勝國際股份有限公司及其子公司
為他人背書保證

民國 109 年 1 月 1 日至 6 月 30 日

附表一

單位：新台幣仟元／外幣仟元

編號	背書保證者 公司名稱	被背書保證對象		對單一企業背書保證關係	本期最高背書餘額	期末背書餘額	實際動支金額	以財產擔保之背書保證金額	累計背書保證金額佔最近期淨值之比率(%)	背書最高保證額	屬母子公司對背書保證	屬子公司對背書保證	屬對大陸地區背書保證	註
		公司名稱	關係											
0	西勝國際股份有限公司	美勝美開發股份有限公司	(3)	\$ 927,836	NTD 440,000	NTD 440,000	NTD -	NTD -	47.42%	\$ 927,836	Y	N	N	

註 1：編號欄之說明如下：

- (1) 發行人填 0。
- (2) 被投資公司按公司別由阿拉伯數字 1 開始依序編號。
- 註 2：背書保證者與被背書保證對象之關係有下列 7 種，標示種類即可：
 - (1) 有業務往來之公司。
 - (2) 公司直接及間接持有表決權之股份超過 50% 之公司。
 - (3) 直接及間接對公司持有表決權之股份超過 50% 之公司。
 - (4) 公司直接及間接持有表決權股份達 90% 以上之公司間。
 - (5) 基於承攬工程需要之同業間或共同起造人間依合約規定互保之公司。
 - (6) 因共同投資關係由全體出資股東依其持股比例對其背書保證之公司。
 - (7) 同業間依消費關係從預售屋銷售合約之履約保證連帶擔保。

註 3：依本公司背書保證施行辦法規定，本公司及子公司整體得為背書保證之總額及對單一企業背書保證之金額以不超過本公司淨值之百分之百為限。本公司對個別對象背書保證之限額及總額皆為本公司淨值 927,836 仟元 x 100% = 927,836 仟元。

註 4：當年度為他人背書保證之最高餘額。

註 5：應填列董事會通過之金額。但董事會依公開發行公司資金貸與及背書保證處理準則第十二條第八款授權董事長決行者，係指董事長決行之金額。

註 6：應輸入被背書保證公司於使用背書保證範圍內之實際動支金額。

註 7：屬上市櫃母公司對子公司背書保證者、屬子公司對上市櫃母公司背書保證者、屬大陸地區背書保證者始須填列 Y。

西勝國際股份有限公司及其子公司

期末持有有價證券情形

民國 109 年 6 月 30 日

附表二

單位：除另註明者外，
為新台幣仟元

持有之公司	有價證券種類及名稱	與有價證券發行人之關係	帳	列	科目	期	股數 / 單位帳	面	金額	持股比例 %	市價或淨值	備註
西勝國際股份有限公司	有價證券 興櫃股票 機光科技股份有限公司	無	帳	列	科目	期	1,420,000	\$	21,669	5.64%	\$ 21,669	
					透過其他綜合損益按公允價值 衡量之金融資產－流動							

註：投資子公司、關聯企業及合資權益相關資訊，請參閱附表六及附表七。

西勝國際股份有限公司及其子公司

與關係人進、銷貨之金額達新臺幣 1 億元或實收資本額 20% 以上

民國 109 年 1 月 1 日至 6 月 30 日

附表三

單位：新台幣仟元

進(銷)貨之公司	交易對象名稱	關係	進(銷)貨	易		情		交易條件與一般交易及不同原因		應收(付)票據、帳款		備註
				金額	佔總進(銷)貨之比率	授信期間	形式	價格	授信期間	金額	佔總應收(付)票據之比率	
西勝國際股份有限公司	重慶西勝電子科技有限公司	同一聯屬公司	加工費	\$ 221,874	40	與一般廠商相同	單	依雙方議定價格計價	-	(\$ 33,506)	23	
重慶西勝電子科技有限公司	西勝國際股份有限公司	同一聯屬公司	加工收入	221,874	22	與一般客戶相同	單	依雙方議定價格計價	-	33,506	6	
西勝國際股份有限公司	Techone Trading Limited	同一聯屬公司	進貨	71,309	8	與一般廠商相同	單	依雙方議定價格計價	-	(105,853)	21	
Techone Trading Limited	西勝國際股份有限公司	同一聯屬公司	銷貨	71,309	7	與一般客戶相同	單	依雙方議定價格計價	-	105,853	19	

註：上述交易於編制合併財務報表時已沖銷。

西勝國際股份有限公司及其子公司
 母子公司間之業務關係及重要交易往來情形及金額
 民國 109 年 1 月 1 日至 6 月 30 日

附表五

單位：新台幣仟元

編號 (註 1)	交易人 名稱	交易往來 對象	與交易人之關係 (註 2)	交易		往來		來情		形或 率 (註 3)
				科目	金額	金額	交易條件	估總資產之 (註 3)		
0	西勝國際股份有限公司	Techone Trading Limited	1	銷貨成本 應付帳款	\$ 71,309	依雙方改議定價格計價 與一般客戶相較無重大差異	7			
1	重慶西勝電子科技有限公司	重慶西勝電子科技有限公司	1	銷貨成本 其他應付款	105,853 239,205	依雙方改議定價格計價 與一般客戶相較無重大差異	24			
		重慶西勝電子科技有限公司	3	應付帳款 銷貨成本	33,506 8,536 9,096	與一般客戶相較無重大差異 與一般客戶相較無重大差異 依雙方改議定價格計價	1 - 1			

註 1：母公司及子公司相互間之業務往來資訊應分別於編號欄註明，編號之填寫方法如下：

- (1) 母公司填 0。
 - (2) 子公司依公司別由阿拉伯數字 1 開始依序編號。
- 註 2：與交易人之關係有以下三種，標示種類即可：
- (1) 母公司對子公司。
 - (2) 子公司對母公司。
 - (3) 子公司對子公司。

註 3：交易往來金額佔合併總營收或總資產比率之計算，若屬資產負債項目者，以期末餘額佔合併總資產之方式計算；若屬損益項目者，以期中累積金額佔合併總營收之方式計算。

註 4：本表之重要交易往來情形得由公司依重大性原則決定是否須列示。

西勝國際股份有限公司及其子公司
被投資公司資訊、所在地區...等相關資訊

民國 109 年 1 月 1 日至 6 月 30 日

附表六

單位：新台幣千元／外幣千元

投資公司名稱	被投資公司名稱	稱	所在地區	主要營業項目	原本期	始投	資	金	額	期	末		持	有	被	投	資	公	司	本	期	損	益	認	列	之	備	註			
											數	比																	帳	面	額
西勝國際股份有限公司	C-TECH CORP.		模里西斯	投資	\$ 549,571	\$ 549,571					18,100,000	100.00	\$ 430,584	(\$ 68,113)	(\$ 68,113)																
西勝國際股份有限公司	Golden Capital International CORP.		安主拉	投資	(USD 18,100)	(USD 18,100)					1,727,955	100.00	14,262	118	118																
西勝國際股份有限公司	美勝美開發股份有限公司		台	住宅及大樓開發租賃業	(USD 1,728)	(USD 1,728)					37,000,000	74.00	324,097	(4,225)	(3,126)																
西勝國際股份有限公司	吳勝光電股份有限公司		台	生產及銷售 OLED 模組	5,500	5,500					550,000	55.00	4,582	(778)	(428)																
C-TECH CORP.	Techone Trading Limited		薩摩亞	國際貿易業務	3,185	3,185					100,000	100.00	56,423	(1,080)	(1,080)																
C-TECH CORP.	C-TECH HOLDING CORP.		薩摩亞	投資	(USD 100)	(USD 100)					12,000,000	100.00	243,750	(55,567)	(55,567)																
C-TECH CORP.	C-TECH INTERNATIONAL LTD.		塞席爾	投資	(USD 12,000)	(USD 12,000)					6,000,000	100.00	130,391	(11,466)	(11,466)																
美勝美開發股份有限公司	展麗股份有限公司		台	汽、機車零件配備零售業	(USD 6,000)	(USD 6,000)					10,000	20.00	888	2,786	509																

註：係按被投資公司同期間未經會計師核閱之財務報表認列。

西勝國際股份有限公司及其子公司

主要股東資訊

民國 109 年 6 月 30 日

附表九

主 要 股 東 名 稱	股 份	
	持有股數 (股)	持 股 比 例
永豐商業銀行受託保管全盛國際有限公司投資專戶	5,584,000	6.80%
黃宗偉	4,299,847	5.23%

註 1：本表主要股東資訊係由集保公司以當季季底最後一個營業日，計算股東持有公司已完成無實體登錄交付（含庫藏股）之普通股及特別股合計達 5% 以上資料。本公司合併財務報告所記載股本與實際已完成無實體登錄交付股數，可能因編製計算基礎不同或有差異。

註 2：上開資料如屬股東將持股交付信託，係以受託人開立信託專戶之委託人個別分戶揭示。至於股東依據證券交易法令辦理持股超過 10% 之內部人股權申報，其持股包括本人持股加計其交付信託且對信託財產具有運用決定權股份等，有關內部人股權申報資料請參閱公開資訊觀測站。